

# Finanzen und Steuern

## Umsatzsteuer



**2006**

Erscheinungsfolge: jährlich

Erschienen am 30.06.2008, Tabelle 5 korrigiert am 10. Juli 2008 und die Tabelle 2.3 wurde vervollständigt

Artikelnummer: 2140800067004

Fachliche Informationen zu dieser Veröffentlichung können Sie direkt beim Statistischen Bundesamt erfragen:

Gruppe VI D - Steuern, Telefon: +49 (0) 611 / 75 - 23 80 ; Fax: +49 (0) 611 / 72 40 00 oder E-Mail:

[steuern@destatis.de](mailto:steuern@destatis.de)

© Statistisches Bundesamt, Wiesbaden 2008

Vervielfältigung und Verbreitung, auch auszugsweise, mit Quellenangabe gestattet.

## Inhalt

Abkürzungen

Hinweise

- 1 Allgemeine Angaben zur Statistik
- 2 Zweck und Ziele der Statistik
- 3 Erhebungsmethodik
- 4 Genauigkeit
- 5 Aktualität und Pünktlichkeit
- 6 Zeitliche und räumliche Vergleichbarkeit
- 7 Bezüge zu anderen Erhebungen
- 8 Weitere Veröffentlichungen
- 9 Weitere Erläuterungen und methodische Hinweise

Schaubild 1+2

Schaubild 3 + 4

Schaubild 5

### Tabellenteil

- 1 Zeitreihen
  - 1.1 Übersicht über steuerliche Merkmale
  - 1.2 Steuerpflichtige und deren Lieferungen und Leistungen nach Wirtschaftsabschnitten, Größenklassen der Lieferungen und Leistungen, Rechtsform und Ländern sowie Gründungen und Auflösungen
- 2 Allgemeiner Überblick
  - 2.1 Steuerliche Merkmale
  - 2.2 Steuerpflichtige und deren Lieferungen und Leistungen nach Größenklassen der Lieferungen und Leistungen, Rechtsform und Ländern
  - 2.3 Steuerpflichtige, Umsätze und Umsatzsteuer nach wirtschaftlicher Gliederung
  - 2.4 Steuersätze nach ausgewählten Wirtschaftszweigen
  - 2.5 Innergemeinschaftliche Lieferungen und Erwerbe nach ausgewählten Wirtschaftszweigen
  - 2.6 Umsatzsteuermerkmale nach ausgewählten Wirtschaftszweigen
  - 2.7 Organkreise nach ausgewählten Wirtschaftszweigen
  - 2.8 Besteuerungsarten
    - 2.8.1 Istbesteuerung nach § 20 UStG
    - 2.8.2 Besteuerung nach allgemeinen Durchschnittssätzen nach § 23 UStG
    - 2.8.3 Besteuerung nach dem Durchschnittssatz für Körperschaften, Personenvereinigungen und Vermögensmassen nach § 23a UStG
    - 2.8.4 Land- und forstwirtschaftliche Betriebe mit Regelbesteuerung nach § 24 Abs. 4 UStG
  - 2.9 Zugänge und Abgänge
- 3 Größenklassen der Lieferungen und Leistungen
  - 3.1 Steuerpflichtige und deren Lieferungen und Leistungen nach Wirtschaftszweigen
  - 3.2 Steuerpflichtige und deren Lieferungen und Leistungen nach der Rechtsform
  - 3.3 Steuerpflichtige und deren Lieferungen und Leistungen nach der Rechtsform und ausgewählten Wirtschaftszweigen
- 4 Rechtsform
  - 4.1 Steuerpflichtige und deren Lieferungen und Leistungen nach Wirtschaftszweigen
  - 4.2 Steuerpflichtige und deren Lieferungen und Leistungen nach ausführlichem Rechtsformschlüssel
- 5 Länder
  - 5 Steuerpflichtige und deren Lieferungen und Leistungen nach Wirtschaftszweigen

### Anhang

Vordruck Umsatzsteuer-Voranmeldung

Anleitung zur Umsatzsteuer-Voranmeldung

Antrag auf Dauerfristverlängerung

Datenangebote

### Gebietsstand

Angaben für die Bundesrepublik Deutschland nach dem Gebietsstand seit dem 03. 10. 1990.

### Zeichenerklärung

- = nichts vorhanden
- = Zahlenwert unbekannt oder geheim zu halten
- 0 = weniger als die Hälfte von 1 in der letzten besetzten Stelle, jedoch mehr als nichts
- x = Tabellenfach gesperrt, weil Aussage nicht sinnvoll

### Rundungen

Rundungsdifferenzen wurden bei der Summenbildung nicht ausgeglichen.  
Daher kann es zu geringfügigen Rundungsdifferenzen kommen.

## Erläuterungen der Abkürzungen zur Klassifikation der Wirtschaftszweige

a.	an, auf, aus	...ges.	...gesellschaften
ä.	ähnlichen	geschl.Immob.fonds	geschlossenen
allgem.	allgemeine(n,r)	Immobilienfonds	
Altmat.	Altmaterialien	Gesundh.wesens	gesundheitswesens
ang	anderweitig nicht genannt	Gew.	Gewinnung
...anlg.	...anlagen	...gew.	...gewinnung
Annahmest.	Annahmestellen	gewerbl.	gewerbliche(n)
Antriebselem.	Antriebselementen	Gewerbsm.	gewerbsmäßige
Arbeitskr.	Arbeitskräften	Gh.	Großhandel
Archit.	Architektur	Grundst.	Grundstücken, Grundstücks
Art.	Artikel(n)		
...art.	...artikeln		
Ausbauement.	Ausbauementen	H.v.	Herstellung von
ausländ.	ausländischer	...halbw.	...halbwaren
Ausrüstg.	Ausrüstung(en)	Haush.	Haushalt(s)
außerhäusl.	außerhäusliche	Haush.gegenst.	Haushaltsgegenstände(n)
Auswärt.Angelegenh.	Auswärtige Angelegenheiten	Herst.	Herstellung
B.	Bereich	i.	im, in
Bauelem.	Bauelement	Inst.	Installation(s)
Bausätz.	Bausätze(n)	...inst.	...installation(s)
Be- / Bearb.	Bearbeitung	Instandh.	Instandhaltung
...bearb.	...bearbeitung(s)	Instr.	Instrumenten
Bedien.personal	Bedienungspersonal	...instr.	...instrumenten
...bef	...beförderung	Interessenvertr.	Interessenvertretungen
Bekleidg.	Bekleidung(s)	isol.	isolierten
...bekleidg.	...bekleidung		
Bekleidg.zubeh.	Bekleidungszubehör		
Berufsbild.	Berufsbildende	Journal.	Journalisten
bsp.	bespielten		
best.	bestimmte		
bewegl.	beweglicher	keram.	keramischen
Bildg.	Bildung	Kfz	Kraftfahrzeug(e,en)
Binnenschiff.	Binnenschifffahrt	Kinderbetreu.	Kinderbetreuung
Bodensan.	Bodensanierung	kirchl.	kirchliche
Brutst.	Brutstoffen	konfektion.	konfektionierten
		Konstr.-	Konstruktions-
		kosmet.	kosmetische(n)
		Künstler.	Künstlerische
chem./Chem.	chemische / Chemische		
Chemik.	Chemikalien		
d.	dem, den, der, des, die, das,	landw. / Landw.	landwirtschaftliche(n) /
durch		Leistg. / ...leistg.	Landwirtschaft
Dekor.	Dekorations		Leistungen
Dienstleistg.	Dienstleistungen		
Dolom.	Dolomit		
DV-Gerät.	Datenverarbeitungsgeräten	m.	mit
		...m.	...mittel(n)
EBM-Waren	Eisen-, Blech- und Metallwaren	Masch.	Maschinen
Edelmetallplatt.	Edelmetallplatten	...masch.	...maschinen
Eh.	Einzelhandel	mech. / ...mech.	mechanische(n,r)
eig.	eigenen	med.	medizinische(n)
Einr. / -ein.	Einrichtungen (s)	...metall.	metallischen
...einr.	...einrichtungen	mineral.	mineralische(n,r)
einschl.	einschließlich	Möb.	Möbeln
elektr.	elektrische(n)		
Elektriz.erz.	Elektrizitätserzeugung	Nahr.	Nahrungs
Elektriz.vertig.	Elektrizitätsverteilung(s)	Nahrungsm.	Nahrungsmittel(n)
Elektrotech.	Elektrotechnik	nat.	natürlichen
Entwicklg.	Entwicklung	Navig.	Navigations
Erbrg.	Erbringung	NE	Nichteisen
Erschließg.	Erschließung	Nebentätigk.	Nebentätigkeiten
Erzschütterg.	Erschütterung		
Erzeugn.	Erzeugnisse(n)		
...erzeugn.	...erzeugnissen	oaS	ohne ausgeprägten
		Schwerpunkt	
...fahrz.	...fahrzeuge(n)	Oberfläch.veredlg.	Oberflächenveredlung
Ferroleg.	Ferrolegerie	öff. / Öff.	öffentlich(e,en,er) / Öffentliche
Fertigb.t.	Fertigbauteilen	oh.	ohne
Fertigt.b.	Fertigteilbauten	opt.	optischen
Forschg.	Forschung	Org.	Organisationen
forstw. / Forstw.	forstwirtschaftliche(n) / Forstwirtschaft	...org.	...organisationen
		orthopäd.	orthopädischen
fotograf. / Fotograf.	fotografisches / Fotografisches		
gärtn.	gärtnerische(n)	persönl.	persönliche(n,r)
Geb.güt	Gebrauchsgüter(n)	pharmazeut.	pharmazeutischen
...gegenst.	...gegenstände(n)	...pl.	...platten
Gerät.	Geräten	prod.	produzierenden
...gerät.	...geräte(n)	profession. / Profession	professionelle / Professionelle
		...prüf.	...prüfer(n)

rechtl. Rehakliniken rel. Rep. Rundf.	rechtliche Rehabilitationskliniken religiöse Reparatur Rundfunk	v. V.v. ...verarb. Verarb. verb. Verbrenn.mot. Veredlg. ...veredlg. vereid. Vereinig. Verk. Verkaufsr. Verkaufsständ. Verkehrsverm. Verm. Vermittl. Verp. versch. Verteid. Vervielf. Verw. Vh. Vorr.	vom, von Handelsvermittlung von ...verarbeitung Verarbeitung verbundene(r) Verbrennungsmotoren Veredlung ...veredlung vereidigten Vereinigungen Verkauf Verkaufsräumen Verkaufsständen Verkehrsvermittlung Vermietung Vermittlung Verpachtung verschiedene(r) Verteidigung Vervielfältigung Verwaltung Versandhandel Vorrichtungen
Säugl.bekleidg. schriftstell. ...schutzm. selbst. / Selbst. sonst. / Sonst. Soz.wesen ...spanpl. Sperrh. Sportger. Stf. ...stf.	Säuglingsbekleidung schriftstellerischen ...schutzmitteln selbständige / Selbständige sonstige(m,n,r,s) / Sonstige(s,r) Sozialwesen ...spanplatten Sperrholz Sportgeräten Stoff(e,en) ...stoff(en)	...w. Wärmebehandlg. weiterf. Werkzeug. Wissensch.	...waren Wärmebehandlung weiterführende Werkzeugen Wissenschaft(en)
...t. Tätigk. Tankst. techn. / Techn. ...techn. text. Textil. Tierausstopf. Tonträg. Turb. TV	...teilen Tätigkeiten Tankstellen technische(m,n) / Technische ...technische(m,n) textilen Textilien Tierausstopferei Tonträgern Turbinen Fernsehen	z. Zeitschr. zoolog. Zubeh. Zweigst. Zwischenlager.	zu, zum, zur Zeitschriften zoologische Zubehör Zweigstellen Zwischenlagerung
u.ä. übw. Unterhaltg. Untern. usw.	und ähnliche überwiegend Unterhaltung Unternehmen und so weiter		

### Allgemeine Abkürzungen

allg. Anlg. AO ber. BGBL. Bsp. BStBl. DM d. h. EDV einschl. EStG EU EUR ff. gem. ggf. GKZ HGZ max. Mill. Mecklenb. Mrd.	allgemein Anlage Abgabenordnung berichtigt Bundesgesetzblatt Beispiel Bundessteuerblatt Deutsche Mark das heißt Elektronische Datenverarbeitung einschließlich Einkommensteuergesetz Europäische Union Euro folgende gemäß gegebenenfalls Gewerbekennzahl Handels- und Gaststättenzählung maximal Million Mecklenburg Milliarde	Nr. RB sog. StStatG u. a. u. ä. u. dgl. Ust- UStDV  UStG USt-IdNr. UStR usw. UVV  v. H. WZ z. B. z. T.	Nummer Regierungsbezirk sogenannt Steuerstatistikgesetz unter anderem und ähnliche und dergleichen Umsatzsteuer Umsatzsteuer- Durchführungsverordnung Umsatzsteuergesetz Umsatzsteuer-Identifikationsnummer Umsatzsteuer-Richtlinien und so weiter Umsatzsteuer-Voranmeldungs- und Vorauszahlungsverfahren vom Hundert (%) Klassifikation der Wirtschaftszweige zum Beispiel zum Teil
---	---	---	--

Abweichungen in den Summen durch Runden der Zahlen

# 1 Allgemeine Angaben zur Statistik

**1.1 Bezeichnung der Statistik:** Umsatzsteuerstatistik.

**1.2 Berichtszeitraum:** 1. Januar bis 31. Dezember des Berichtsjahres.

**1.3 Erhebungstermin:** Ende des zweiten Quartals des auf das Berichtsjahr folgenden Jahres (Bsp.: 15. Juni 2007 für das Berichtsjahr 2006).

**1.4 Periodizität:** Seit 1996 jährlich.

**1.5 Regionale Gliederung:** Nach Bundesländern, tiefere Gliederungen durch die Statistischen Ämter der Länder möglich.

**1.6 Erhebungsgesamtheit:** Erfasst werden alle Unternehmen, die im Statistikjahr Umsatzsteuer-Voranmeldungen abgegeben haben, mit jährlichen Lieferungen und Leistungen über 17 500 Euro (Berichtsjahr 2006, entsprechend der im aktuellen Berichtsjahr geltenden Grenze nach § 19 Abs. 1 UStG). Nicht erfasst sind Jahreszahler (Unternehmer, die keine Voranmeldung, sondern nur eine jährliche Umsatzsteuer-Erklärung abgeben müssen) und Kleinunternehmer (Unternehmer mit jährlichen Umsätzen bis 17 500 Euro). Nicht erfasst werden ferner jene Unternehmen, die nahezu ausschließlich steuerfreie Umsätze tätigen bzw. bei denen keine Steuerzahllast entsteht (z. B. niedergelassenen Ärzte und Zahnärzte ohne Labor, Behörden, Versicherungsvertreter, landwirtschaftliche Unternehmen).

**1.7 Erhebungseinheiten:** Erhebungseinheit ist das umsatzsteuerpflichtige Unternehmen, das zur Umsatzsteuer-Voranmeldung verpflichtet ist.

## 1.8 Rechtsgrundlagen (in der jeweils geltenden Fassung):

- Gesetz über Steuerstatistiken (Art. 35 des Jahressteuergesetzes 1996) vom 11. Oktober 1995 (BGBl. I S. 1250) in seiner jeweils geltenden Fassung, in Verbindung mit dem Gesetz über die Statistik für Bundeszwecke (BStatG) vom 22. Januar 1987 (BGBl. I S. 462, 565),
- **Umsatzsteuergesetz 2005 (UStG 2005),**
- **Umsatzsteuer-Durchführungsverordnung 2005 (UStDV 2005),**
- **Umsatzsteuer-Richtlinien 2005 (UStR 2005).**

**1.9 Geheimhaltung und Datenschutz:** Die Einzeldaten der Umsatzsteuerstatistik unterliegen dem Steuer- (§30 AO) und Statistikgeheimnis (§16 BStatG). Aus diesem Grund werden in den Tabellen Ergebnisse geheim gehalten, bei denen das Steuer- oder Statistikgeheimnis verletzt wäre (primäre Geheimhaltung). Um sicherzustellen, dass durch Differenzrechnung die unterdrückten Ergebnisse nicht errechnet werden können, müssen weitere Tabellenfelder gesperrt werden (sekundäre Geheimhaltung).

Nach §16 Abs. 6 BStatG ist es möglich, den Hochschulen oder sonstigen Einrichtungen mit der Aufgabe unabhängiger wissenschaftlicher Forschung für die Durchführung wissenschaftlicher Vorhaben Einzelangaben dann zur Verfügung zu stellen, wenn diese so anonymisiert sind, dass sie nur mit einem unverhältnismäßig großen Aufwand an Zeit, Kosten und Arbeitskraft dem Befragten oder Betroffenen zugeordnet werden können. Die Pflicht zur Geheimhaltung besteht auch für Personen, die Empfänger von Einzelangaben sind.

Für die Verwendung gegenüber den gesetzgebenden Körperschaften und für Zwecke der Planung, jedoch nicht für die Regelung von Einzelfällen, dürfen Tabellen mit statistischen Ergebnissen, auch soweit Tabellenfelder nur einen einzigen Fall ausweisen, vom Statistischen Bundesamt und den Statistischen Ämtern der Länder an das Bundesministerium der Finanzen und an die obersten Fi-

nanzbehörden der Länder übermittelt werden. Für Zusatzaufbereitungen zur Abschätzung finanzieller und organisatorischer Auswirkungen der Änderungen von Regelungen im Rahmen der Fortentwicklung des Steuer- und Transfersystems übermitteln auf Anforderung a) das Statistische Bundesamt dem Bundesministerium der Finanzen und den obersten Finanzbehörden der Länder, b) die statistischen Ämter der Länder den obersten Finanzbehörden des jeweiligen Landes die Einzelangaben ohne Hilfsmerkmale (§7 Abs. 6 StStatG).

## 2 Zweck und Ziele der Statistik

- 2.1 Erhebungsinhalte:** Für die Umsatzsteuerstatistik werden von den Steuerpflichtigen, die zur Abgabe von Umsatzsteuer-Voranmeldungen verpflichtet sind, folgende Erhebungsmerkmale erfasst:
1. steuerbare Umsätze (ohne Einfuhrumsätze) in der im Besteuerungsverfahren angezeigten Gliederung, Umsatzsteuer, Vorsteuer mit den im Besteuerungsverfahren festgestellten Angaben,
  2. Sitz (Gemeinde), Rechtsform, Organschaft, Wirtschaftszweig, Dauer der Steuerpflicht, Besteuerungsform, Vorauszahlungszeitraum.
- Der Datenkatalog der Umsatzsteuerstatistik ist im Internet auf den Seiten des Forschungsdatenzentrums einzusehen (<http://www.destatis.de/fdz/downloads/umsatzsteuer.htm>).
- Informationen zur Klassifikation der Wirtschaftszweige sind ebenfalls über das Internet abrufbar (<http://www.destatis.de/allg/d/klassif/wz2003.htm>).
- 2.2 Zweck der Statistik:** Die Umsatzsteuerstatistik dient der Beurteilung der Struktur und Wirkungsweise der Umsatzsteuer und ihrer wirtschaftlichen und sozialen Bedeutung. Aus der Beobachtung der Umsätze ergeben sich wertvolle Informationen für die Haushaltsplanungen und Steuerschätzungen des Bundes und der Länder. Die Umsatzsteuerstatistik dient darüber hinaus der allgemeinen Wirtschaftsbeobachtung, als Grundlage für die Volkswirtschaftlichen Gesamtrechnungen und zur Berechnung der an die Europäische Union abzuführenden Mittel.
- 2.3 Hauptnutzer der Statistik:** Zu den Hauptnutzern der Umsatzsteuerstatistik zählen das Bundesministerium der Finanzen, die jeweiligen Länderressorts und die Bundesbank. Daneben wird die Umsatzsteuerstatistik von Wirtschaftsverbänden, Interessenvertretungen, Unternehmen, Forschungsinstituten und privaten Interessenten verwendet. Die Ergebnisse fließen zudem in die Berechnungen der Volkswirtschaftlichen Gesamtrechnungen ein.
- 2.4 Einbeziehung der Nutzer:** Da die Umsatzsteuerstatistik auf Verwaltungsdaten basiert, ergibt sich die Festlegung der Merkmale und Ausprägungen aus dem Umsatzsteuerrecht. Fachspezifische Fragen oder Anregungen können im Fachausschuss "Finanz- und Steuerstatistik" eingebracht werden. Neben diesem institutionalisierten Gremium stehen die Mitarbeiterinnen und Mitarbeiter der Umsatzsteuerstatistik in direktem Kontakt mit wichtigen Nutzern.

## 3 Erhebungsmethodik

- 3.1 Art der Datengewinnung:** Sekundärerhebung: Erhebungsgrundlage der Umsatzsteuerstatistik sind Datensätze, welche die Rechenzentren der Landesfinanzbehörden für jeden Steuerpflichtigen aus Daten des automatisierten Umsatzsteuer-Voranmeldungs- und -Vorauszahlungsverfahrens (UVV) und des Grundinformationsdienstes zusammenstellen. In Anlehnung an die Umsatzsteuer-Freigrenze des § 19 UStG werden Datensätze mit einem Jahreswert der Lieferungen und Leistungen von 17 500 Euro oder weniger eliminiert.
- 3.2 Stichprobenverfahren:** ./.
- 3.3 Hinweis auf Saisonbereinigungsverfahren:** ./.

**3.4 Erhebungsinstrumente und Berichtsweg:** Die Daten des Umsatzsteuer-Voranmeldungs- und Vorauszahlungsverfahrens (UVV) werden von den Rechenzentren der Landesfinanzbehörden an die Statistischen Ämter der Länder übermittelt. Das Statistische Bundesamt stellt aus den Landesergebnissen Bundesergebnisse zusammen.

**3.5 Belastung der Auskunftspflichtigen:** In der Umsatzsteuervoranmeldung werden keine zusätzlichen Angaben für Zwecke der Statistik erfragt. Die Finanzverwaltung übernimmt die Angaben über die Steuerpflichtigen automatisiert aus ihrem Festsetzungsspeicher. Es erfolgt somit keine Belastung der Unternehmen für statistische Zwecke.

**3.6 Dokumentation des Fragebogens:** Der Umsatzsteuer-Voranmeldungsbogen der Finanzverwaltung befindet sich neben den dazu gehörigen Erläuterungen im Anhang der Fachserie zur Umsatzsteuerstatistik. Diese steht als kostenloser Download im Statistik-Shop des Statistischen Bundesamtes zur Verfügung (<http://www-ec.destatis.de>).

## 4 Genauigkeit

**4.1 Qualitative Gesamtbewertung der Genauigkeit:** Es handelt sich um Angaben aus Besteuerungsverfahren, die eine sehr hohe Qualität haben, da sie unmittelbare finanzielle Auswirkungen auf die Steuerpflichtigen haben. Soweit Angaben nicht direkt für das Besteuerungsverfahren relevant sind, kann es qualitative Einschränkungen geben (z.B. bei der Einteilung nach Wirtschaftszweigen). Da es sich um eine Vollerhebung handelt entfallen stichprobenbedingte Fehler.

**4.2 Stichprobenbedingte Fehler: ./.**

**4.3 Nicht-stichprobenbedingte Fehler: ./.**

**4.4 Revisionen: ./.**

### 4.5 Ereignisse, die Genauigkeit und Nutzung der Daten beeinträchtigen können:

- Grundlage für die Erstellung der Ergebnisse sind die aus dem Umsatzsteuer-Voranmeldungsverfahren stammenden Daten. Änderungen oder zusätzliche Angaben, die sich aus den zum Teil sehr viel später vorliegenden Jahreserklärungen ergeben, können nicht berücksichtigt werden.
- Nicht abgebildet werden in der Umsatzsteuerstatistik sog. Jahreszahler, d.h. Unternehmer, die keine USt-Voranmeldung abgegeben haben, weil ihre Jahressteuer im Vorjahr weniger als 512 Euro betragen hat; hierzu gehören auch Steuerpflichtige mit hohen steuerbaren, aber niedrigen darin enthaltenen steuerpflichtigen Umsätzen (z.B. Angehörige freier Berufe im Bereich der Humanmedizin). Weiterhin sind Unternehmer mit einem steuerbaren Jahresumsatz von 17.500 Euro (entsprechend der im aktuellen Berichtsjahr geltenden Grenze nach § 19 Abs. 1 UStG) oder weniger ohne Rücksicht auf die zugrunde liegenden steuerlichen Tatbestände nicht erfasst. Hierunter fallen z.B. Kleinunternehmer im Sinne von § 19.
- Unterhält ein Unternehmer mehrere Betriebe oder besteht ein Unternehmen aus mehreren örtlichen Einheiten (Filialen, Zweigbetrieben, bei Organschaften Tochterunternehmen), so wird es jeweils als Einheit mit dem gesamten Jahresumsatz von dem für den Sitz der Geschäftsleitung zuständigen Finanzamt zentral erfasst. Voraussetzung für die Anrechnung als umsatzsteuerrechtliche Organschaft ist, dass eine juristische Person nach dem Gesamtbild der tatsächlichen Verhältnisse finanziell, wirtschaftlich und organisatorisch in ein Unternehmen eingegliedert ist (Organgesellschaft gem. § 2 Abs. 2 UStG). Steuerbar sind lediglich die Außenumsätze des Organkreises, die vom Organträger zu versteuern sind.

- Wirtschaftliche Zuordnung: Erzielt ein Unternehmen Umsätze in verschiedenen Wirtschaftszweigen, so wird der Gesamtumsatz entsprechend dem Schwerpunkt der wirtschaftlichen Tätigkeit nur in einem Wirtschaftszweig nachgewiesen.
- Zu Doppelzählungen desselben Unternehmens, aber nicht bei den Umsätzen, kann es dadurch kommen, dass sich bei Inhaberwechsel, Änderung der Rechtsform, Sitzverlagerung usw. im zeitlichen Ablauf des Besteuerungsjahres mehr als eine (natürliche oder juristische) Person als Steuerpflichtiger ausweist. Das Abheben auf die - ggf. nicht das ganze Jahr hindurch bestehende - Steuerpflicht hat die Einbeziehung von Unternehmen zur Folge, die bei einer Stichtagsstatistik außer Betracht bleiben würden.
- Ungenaue Zuordnung nach Wirtschaftszweigen: aufgrund des Umfangs der nachgewiesenen Einheiten können bei Verlagerungen des wirtschaftlichen Schwerpunkts diese u.U. nicht immer nachgewiesen werden.
- Folgende Umsätze erfasster Steuerpflichtiger sind in der Statistik nicht oder nicht in voller Höhe ausgewiesen:
  - Nichtsteuerbare Umsätze,
  - Steuerfreie Bank- und Versicherungsumsätze ohne Berechtigung zum Vorsteuerabzug,
  - weitere Erfassungslücken sind denkbar bei steuerfreien Umsätzen infolge unvollständiger Angaben der Steuerpflichtigen in der Umsatzsteuer-Voranmeldung, sofern hierdurch keine Steuerverkürzung entstanden ist und damit kein unabweisbares fiskalisches Interesse an einer Korrektur der Angaben durch die Finanzverwaltung besteht.
- Die juristischen Personen des öffentlichen Rechts sind nur im Rahmen ihrer Betriebe gewerblicher Art und ihrer land- oder forstwirtschaftlichen Betriebe gewerblich oder beruflich tätig und damit umsatzsteuerrechtlich relevant (§ 2 Abs. 3 UStG), wobei entscheidend ist, ob sich die wirtschaftliche Betätigung vom Hoheitsbetrieb abhebt und einen eigenen Betrieb gewerblicher Art darstellt. Unabhängig vom Vorliegen dieser Voraussetzungen gelten bestimmte, in § 2 Abs. 3 UStG genannte Aktivitäten in jedem Fall als berufliche oder gewerbliche Tätigkeiten.
- Für bestimmte nach dem 31.12.2001 im Inland ausgeführte steuerpflichtige Umsätze schulden Unternehmer und juristische Personen des öffentlichen Rechts als Leistungsempfänger die Steuer (§ 13b UStG):
  - Werklieferungen und sonstige Leistungen eines im Ausland ansässigen Unternehmers;
  - Lieferungen sicherungsübereigneter Gegenstände durch den Sicherungsgeber an den Sicherungsnehmer außerhalb des Insolvenzverfahrens;
  - Umsätze die unter das Grunderwerbsteuergesetz fallen;
  - Werklieferungen und sonstige Leistungen, die der Herstellung, Instandsetzung, Instandhaltung, Änderung oder Beseitigung von Bauwerken dienen, mit Ausnahme von Planungs- und Überwachungsleistungen.

## 5 Aktualität und Pünktlichkeit

**5.1 Zeitspanne zwischen Berichtszeitpunkt / -raum und dem Veröffentlichungstermin vorläufiger Ergebnisse:** ./.

**5.2 Zeitspanne zwischen Berichtszeitpunkt / -raum und dem Veröffentlichungstermin endgültiger Ergebnisse:** ca. 12 Monate nach Ende des Berichtszeitraums liegen erste Landesergebnisse vor, nach ca. 16 Monaten wird das Bundesergebnis veröffentlicht.

## 6 Zeitliche und räumliche Vergleichbarkeit

**6.1 Qualitative Bewertung der Vergleichbarkeit:** Eine Einschränkung der zeitlichen Vergleichbarkeit kann sich aufgrund von Veränderungen der wirtschaftlichen Zuordnung einzelner Unternehmen bzw. von Unternehmenszusammenschlüssen/-aufspaltungen ergeben, die keinen realwirtschaftlichen Hintergrund haben. In räumlicher Hinsicht ist ebenfalls die Problematik der Mehrbetriebsun-



ternehmen / Organschaften zu beachten. Diese haben zwar einen rel. geringen Anteil an der Anzahl aller Unternehmen, jedoch einen hohen Anteil am Gesamtumsatz. Umsätze der Filialen, Zweigbetrieben oder bei Organschaften Tochterunternehmen werden nicht am Firmensitz, sondern von dem für den Sitz der Geschäftsleitung zuständigen Finanzamt zentral erfasst.

**6.2 Änderungen bei Stichprobendesign, Klassifikationen etc., die Auswirkungen auf die zeitliche Vergleichbarkeit haben:** Revisionen der Klassifikation der Wirtschaftszweige wurden zuletzt in den Jahren 1994 (Einführung der WZ93) und 2002 (Einführung der WZ 2003) für die Umsatzsteuerstatistik übernommen. Nicht alle Positionen sind uneingeschränkt über einen Klassifikationswechsel hinweg vergleichbar.

**6.3 Vollständigkeit der Daten:** ./.

## 7 Bezüge zu anderen Erhebungen

**7.1 Als Input:** Neben der Umsatzsteuerstatistik werden Daten des Umsatzsteuer-Voranmeldungsverfahrens auch für das Unternehmensregister und die Intrahandelsstatistik verwendet. Die Ergebnisse der Umsatzsteuerstatistik sind aufgrund der Abbildung aller Bereiche der Volkswirtschaft eine wichtige Datenbasis für die Erstellung der Volkswirtschaftlichen Gesamtrechnungen.

**7.2 Aussagen zu Unterschieden zu vergleichbaren Statistiken/Ergebnissen, qualitative Bewertung der Unterschiede:** In der Umsatzsteuerstatistik werden u.a. die Anzahl sowie der Umsatz der Unternehmen abgebildet. Da die Umsatzsteuerstatistik nahezu alle Wirtschaftszweige abdeckt ergeben sich zahlreiche Überschneidungen mit anderen Statistiken. Zu nennen sind hier insbesondere die Statistik der Gewerbeanzeigen, die jährlichen Produktionserhebungen, die Erhebungen im Handwerk, Handel und Gastgewerbe, die Dienstleistungsstatistik, die Bauberichterstattung sowie die Statistik der sozialversicherungspflichtig Beschäftigten bei der Bundesagentur für Arbeit.

## 8 Weitere Informationsquellen

### 8.1 Publikationswege, Bezugsadresse:

Die Umsatzsteuerstatistik wird nur noch online veröffentlicht, es gibt keine gedruckten Veröffentlichungen mehr. Die Ergebnisse können über folgende Fundstellen abgerufen werden:

- Ausgewählte Ergebnisse zum jeweils aktuellsten Berichtsjahr: [Umsatzsteuerstatistik - Publikationen](#)
- Kostenfreie tiefer gegliederte Veröffentlichungen einschließlich der Fachserie zur Umsatzsteuerstatistik:  
<http://www-ec.destatis.de/>
- Zeitreihenergebnisse über die Datenbank Genesis-online:  
<http://www.destatis.de/genesis>
- Ein Datenfile mit faktisch anonymisierten Daten zum Berichtsjahr 2000 über das Forschungsdatenzentrum  
<http://www.destatis.de/fdz>
- Weitere Standard-Produkte sowie individuelle Datenauswertungen sind direkt über die Fachabteilung erhältlich (siehe 8.2).

## 8.2 Kontaktinformation:

Bei Fragen oder Anmerkungen zur Umsatzsteuerstatistik wenden Sie sich bitte an folgende Adresse:

Statistisches Bundesamt  
Gruppe Steuern (VI D)  
65180 Wiesbaden  
Tel.: 0611/75-4315 (Service)  
Fax: 0611/72-4000  
E-Mail: [steuern@destatis.de](mailto:steuern@destatis.de)

Ansprechpartner ist Herr Dittrich.

## 8.3 Weiterführende Veröffentlichungen

Dittrich, S.: Umsätze und ihre Besteuerung 2004 in Wirtschaft und Statistik 10/2006, S. 1055-1060.

Treek, H.-J.: Die Umsatzsteuerstatistik als Quelle wirtschaftswissenschaftlicher Analysen in Statistische Analysen und Studien Nordrhein-Westfalen, Band 15, S. 3 ff.

Dr. Vorgrimler, Dittrich, Dr. Lenz, Rosemann: Ein Scientific-Use-File der Umsatzsteuerstatistik 2000 in Wirtschaft und Statistik 3/2005, S. 201-209.

# 9 Weitere Erläuterungen und methodische Hinweise

## 9.1 Merkmale

### 9.1.1 Steuerpflichtige

Als Umsatzsteuerpflichtige gelten Unternehmer im Sinne des § 2 Abs. 1 UStG. Danach ist Unternehmer, wer eine gewerbliche oder berufliche Tätigkeit selbständig ausübt. Das Unternehmen umfasst die gesamte gewerbliche oder berufliche Tätigkeit des Unternehmers. Gewerblich oder beruflich ist jede nachhaltige Tätigkeit zur Erzielung von Einnahmen, auch wenn die Gewinnabsicht fehlt oder eine Personenvereinigung nur ihren Mitgliedern gegenüber tätig wird.

### 9.1.2 Steuerbarer Umsatz, Gesamtumsatz

Der steuerbare Umsatz gem. § 1 UStG umfasst

- die Lieferungen und sonstigen Leistungen (§3, 25 UStG), die ein Unternehmer im Inland gegen Entgelt im Rahmen seines Unternehmens ausführt. Die Steuerbarkeit entfällt nicht, wenn der Umsatz aufgrund gesetzlicher oder behördlicher Anordnung ausgeführt wird oder nach gesetzlicher Vorschrift als ausgeführt gilt (§ 1 Abs. 1 Nr. 1 UStG),
- die Einfuhr von Gegenständen im Inland oder in den österreichischen Gebieten Jungholz und Mittelberg (Einfuhrumsatzsteuer) (§ 1 Abs. 1 Nr. 4 UStG). Die Umsätze, die der Einfuhrumsatzsteuer unterliegen, sind jedoch nicht Gegenstand der Umsatzsteuerstatistik.
- der innergemeinschaftliche Erwerb im Inland gegen Entgelt (§ 1 Abs. 1 Nr. 5 UStG).

Beim sogenannten Gesamtumsatz in der Definition des § 19 Abs. 3 UStG handelt es sich um eine Größe, die durch Abzug einer Reihe bestimmter steuerfreier Umsätze aus dem steuerbaren Umsatz im Sinne des § 1 Abs. 1 Nr. 1 UStG abgeleitet wird. Er ist maßgebend für die Berechnung der Steuer nach vereinnahmten Entgelten (§ 20 Abs. 1 Nr. 1 UStG).

Modifiziert sind auch die Umsätze, die der Ermittlung abziehbarer Vorsteuerbeträge nach Durchschnittssätzen gem. §§ 23 und 23a UStG zugrunde liegen.

### 9.1.3 Nichtsteuerbarer Umsatz

Nicht steuerbar sind Umsätze, die nicht von einem Unternehmer im Sinne des UStG und/oder nicht im Inland erbracht worden sind. Außerdem sind Lieferungen und sonstige Leistungen nicht steuerbar, wenn kein Leistungsaustausch vorliegt. An letzterem fehlt es z.B. bei bloßen Entgeltentrichtungen wie Geldzahlung oder Überweisung, echten Schadensersatzleistungen oder, wenn eine Lieferung rückgängig gemacht wird.

Nicht steuerbar sind auch die Innenumsätze eines Organkreises, weil die einzelnen Organgesellschaften eine gewerbliche oder berufliche Tätigkeit nicht selbständig ausüben, und es ihnen daher ebenfalls an der Unternehmereigenschaft fehlt.

### 9.1.4 Steuerbefreiungen (steuerfreie Umsätze)

Bei den Steuerbefreiungen (§ 4 Nr. 1 bis 28, § 25 Abs. 2 UStG) wird unterschieden zwischen Umsätzen, bei denen ausdrücklich ein Recht auf Vorsteuerabzug besteht (§ 15 Abs. 1 und 3 UStG; siehe auch unter 9.1.7) und solchen, die davon grundsätzlich ausgeschlossen sind (§ 15 Abs. 1 a und Abs. 2, § 25 Abs. 4 UStG).

Steuerfrei mit Vorsteuerabzug sind insbesondere Ausfuhren und innergemeinschaftliche Lieferungen, Lohnveredelungen an Gegenständen der Ausfuhr (§ 4 Nr. 1 UStG), Umsätze für die Seeschifffahrt und Luftfahrt (§ 4 Nr. 2 UStG), der grenzüberschreitende Güterverkehr (§ 4 Nr. 3 UStG), Reiseleistungen außerhalb des Gebietes der Europäischen Wirtschaftsgemeinschaft (§ 25 Abs. 2 UStG), Lieferungen von Gold an Zentralbanken (§ 4 Nr. 4 UStG).

Aus der umfangreichen Liste der steuerfreien Umsätze ohne Vorsteuerabzug sind vor allem zu nennen: Geschäftsvorfälle im Geld- und Kapitalverkehr, Vermietung und Verpachtung von Grundstücken, Umsätze, die anderen umsatzbezogenen Verkehrsteuern unterliegen (Grunderwerb-, Rennwett- und Lotterie-, Versicherungssteuer) sowie bestimmte Leistungen des Gesundheits- und Sozialwesens. Bei innergemeinschaftlichen Dreiecksgeschäften nach § 25 b UStG sind die Umsätze des ersten Abnehmers ebenfalls steuerfrei ohne Berechtigung zum Vorsteuerabzug, wenn die Steuerschuld auf den letzten Abnehmer übertragen wurde.

### 9.1.5 Bemessungsgrundlage

Der Umsatz bemisst sich

- bei Lieferungen und sonstigen Leistungen sowie beim innergemeinschaftlichen Erwerb im allgemeinen nach dem Entgelt (§ 10 Abs. 1 UStG),
- bei unentgeltlichen Wertabgaben im Sinne von § 3 Abs. 1 b UStG nach dem Einkaufspreis zuzüglich der Nebenkosten oder mangels eines Einkaufspreises nach den Selbstkosten (§ 10 Abs. 4 UStG),
- bei Reiseleistungen im Sinne des § 25 Abs. 1 UStG nach dem Unterschied zwischen dem Betrag, den der Leistungsempfänger aufwendet und dem Betrag, den der Unternehmer für die Reiseleistungen aufwendet (§ 25 Abs. 3 UStG - sogenannte Margenbesteuerung),
- bei Umsätzen mit beweglichen körperlichen Gegenständen unter bestimmten Voraussetzungen nach dem Betrag, um den der Verkaufspreis den Einkaufspreis für den Gegenstand übersteigt (§ 25a Abs. 3 UStG - Differenzbesteuerung),

Die Umsatzsteuer, die gem. § 10 Abs. 4 Satz 2 UStG nicht zur Bemessungsgrundlage gehört, ist grundsätzlich nach vereinbarten Entgelten (Sollbesteuerung) zu berechnen (§ 16 Abs. 1 UStG). Die Steuerberechnung nach vereinnahmten Entgelten (Ist-Besteuerung) beschränkt sich auf Unternehmen mit einem Gesamtumsatz von nicht mehr als 125 000 Euro bzw. in den neuen Ländern 500 000 Euro im Vorjahr, auf Nichtbuchführungspflichtige und Angehörige freier Berufe (§ 20 UStG).

### **9.1.6 Steuersätze**

Die Umsatzsteuer beträgt seit 1.4.1998 für jeden steuerpflichtigen Umsatz 16 v.H. der Bemessungsgrundlage (§ 12 Abs. 1 UStG; vom 1.1.1993 bis 31.3.1998 15 v.H.); sie ermäßigt sich für eine Reihe von Umsätzen auf 7 v.H. (§ 12 Abs. 2 UStG), u.a. für Lieferungen, Einfuhr, innergemeinschaftlichen Erwerb und Vermietung der in der Anlage zum Umsatzsteuergesetz aufgeführten Gegenstände (z.B. land- und forstwirtschaftliche Erzeugnisse, Lebensmittel, Waren des Buchhandels und Erzeugnisse des graphischen Gewerbes, bestimmte Hilfsmittel für Kranke, Kunstgegenstände); zum ermäßigten Satz werden ferner bestimmte Leistungen des kulturellen Bereichs sowie die Beförderung im Personennahverkehr nach Maßgabe des § 12 Abs. 2 Nr. 10 UStG besteuert.

Aus der Anwendung der Steuersätze auf die Bemessungsgrundlage ergibt sich die Umsatzsteuer vor Abzug der Vorsteuerbeträge. Eine Sonderregelung betrifft die im Rahmen eines land- und forstwirtschaftlichen Betriebs gem. § 24 Abs. 1 UStG ausgeführten Umsätze (siehe unter 9.1.3).

### **9.1.7 Vorsteuerabzug, Ausstellung von Rechnungen**

Bei der Steuerberechnung kann der Unternehmer die ihm im Geschäftsverkehr von anderen Unternehmen gesondert in Rechnung gestellte Umsatzsteuer als Vorsteuerbetrag von seiner Steuerschuld absetzen. Zu den abziehbaren Vorsteuern gehört auch die auf Importe für Unternehmenszwecke entrichtete Einfuhrumsatzsteuer (§ 15 Abs. 1 UStG) und die Steuer für den innergemeinschaftlichen Erwerb.

Der Vorsteuerabzug ist nur zulässig, wenn die Steuer gesondert in Rechnung gestellt worden ist. Einzelheiten, z.B. über die erforderlichen Angaben in den Rechnungen, über Folgen des unberechtigten, gesonderten Steuerausweises usw. ergeben sich aus § 14 UStG und den dazu erlassenen Durchführungsbestimmungen.

Aus Vereinfachungsgründen können die abziehbaren Vorsteuerbeträge für bestimmte Berufs- und Gewerbebezweige nach allgemeinen Durchschnittssätzen (v.H.-Sätzen) gem. Anlage zu §§ 69 und 70 UStDV berechnet werden. Zur Berechnung der abziehbaren Vorsteuerbeträge wird ein Durchschnittssatz von 7% des steuerpflichtigen Umsatzes, mit Ausnahme der Einfuhr und des innergemeinschaftlichen Erwerbs, festgesetzt.

Eine Sonderregelung gilt für land- und forstwirtschaftliche Betriebe (siehe unter 9.1.3).

### **9.1.8 Steuerzahllast (Steuersoll)**

Nach Berücksichtigung der abziehbaren Vorsteuer- und Kürzungsbeträge verbleibt eine Zahllast bzw. ein Steuererstattungsanspruch gegenüber dem Finanzamt, die/der im Wege der USt-Vorauszahlung oder -Rückzahlung (monatlich/vierteljährlich) beglichen wird (siehe unter 9.1.10).

### **9.1.9 Entstehung der Steuer**

Die Steuer entsteht gem. § 13 Abs. 1 UStG bei Berechnung

- nach vereinbarten Entgelten mit Ablauf des Voranmeldungszeitraumes, in dem die Leistungen ausgeführt worden sind,
- nach vereinnahmten Entgelten mit Ablauf des Voranmeldungszeitraumes, in dem die Entgelte vereinnahmt worden sind.

### **9.1.10 Besteuerungsverfahren**

Der Unternehmer hat für das Kalenderjahr oder ggf. einen kürzeren Besteuerungszeitraum eine Steuererklärung abzugeben (§ 18 Abs. 3 UStG). Im Vorgriff auf die Steuererklärung und die spätere Veranlagung hat der Unternehmer jeweils bis zum 10. Tag nach Ablauf jedes Kalendervierteljahres/Kalendermonats (= Voranmeldungszeitraum) eine Voranmeldung abzugeben und eine USt-Vorauszahlung zu leisten (§ 18 Abs. 1 und 2 UStG). Bei Unternehmern, deren Steuer im vo-

rangehenden Kalenderjahr mehr als 6 136 Euro betragen hat, ist der Kalendermonat Voranmeldungszeitraum (§ 18 Abs. 2 UStG). Auf Antrag kann das Finanzamt die Fristen für die Abgabe der Voranmeldung und für die Entrichtung der Vorauszahlungen um einen Monat verlängern (Dauerfristverlängerung); Monatszahler haben hierfür eine Sondervorauszahlung auf die voraussichtliche Jahressteuer zu entrichten (§§ 46, 47 UStDV). Beträgt die Steuer für das vorangegangene Kalenderjahr nicht mehr als 512 Euro, kann das Finanzamt von der Abgabe der Voranmeldung und der Vorauszahlung befreien.

#### **9.1.11 Örtliche Zuständigkeit**

Für die Umsatzsteuer mit Ausnahme der Einfuhrumsatzsteuer ist das Finanzamt zuständig, von dessen Bezirk aus der Unternehmer sein Unternehmen ganz oder vorwiegend betreibt (§ 21 Abs. 1 Satz 1 AO 1977).

Wird das Unternehmen von einem nicht zum Geltungsbereich des Gesetzes gehörenden Ort aus betrieben, so sind für Unternehmen aus den in der USt-ZuständigkeitsV genannten Staaten die dort festgelegten Finanzämter örtlich zuständig (§ 21 Abs. 1 Satz 2 AO 1977).

#### **9.1.12 Besteuerung der Kleinunternehmer**

Die Umsatzsteuer wird nicht erhoben, wenn der nach vereinnahmten Entgelten bemessene Gesamtumsatz 17 500 Euro im Vorjahr nicht überstiegen hat (ggf. Umrechnung in einen Jahresgesamtumsatz) und 50 000 Euro im laufenden Jahr voraussichtlich nicht übersteigen wird (§ 19 Abs. 1 UStG), mit der Folge, dass ein Vorsteuerabzug ausgeschlossen ist. Ein Verzicht auf die Steuerbefreiung ist gem. § 19 Abs. 2 UStG möglich.

### 9.1.13 Besteuerung der Land- und Forstwirtschaft nach Durchschnittssätzen

Im Rahmen des Mehrwertsteuersystems nehmen die land- und forstwirtschaftlichen Betriebe im Sinne des § 24 UStG eine Sonderstellung ein. Danach werden die Steuern für den größten Teil der land- und forstwirtschaftlichen Umsätze in gleicher Höhe festgesetzt wie die diesen Umsätzen zuzurechnenden Vorsteuern (Vorsteuerpauschale), mit dem Ergebnis, dass hierfür keine Zahlungsverpflichtung an das Finanzamt entsteht, während die Leistungsempfänger die ihnen in Rechnung gestellte Umsatzsteuer als Vorsteuer geltend machen können. Über die Höhe der Durchschnittssätze und der verbleibenden Steuerzahllast für die unterschiedlichen land- und forstwirtschaftlichen Umsätze informiert die nachstehende Aufstellung.

Die Durchschnittsbesteuerung ist nur auf die im Rahmen eines land- und forstwirtschaftlichen Betriebs ausgeführten Umsätze anwendbar. Sie erstreckt sich nicht auf Gewerbebetriebe kraft Rechtsform (Kapitalgesellschaften oder Erwerbs- und Wirtschaftsgenossenschaften, die nach § 2 Abs. 2 des Gewerbesteuergesetzes als Gewerbebetriebe gelten). Führt der Unternehmer neben durchschnittsbesteuerten Umsätzen auch andere Umsätze aus, so ist der land- und forstwirtschaftliche Betrieb als ein in der Gliederung des Unternehmens gesondert geführter Betrieb zu behandeln (§ 24 Abs. 3 UStG).

Nach § 24 Abs. 4 können die Land- und Forstwirte für die Besteuerung nach den allgemeinen Vorschriften des UStG optieren.

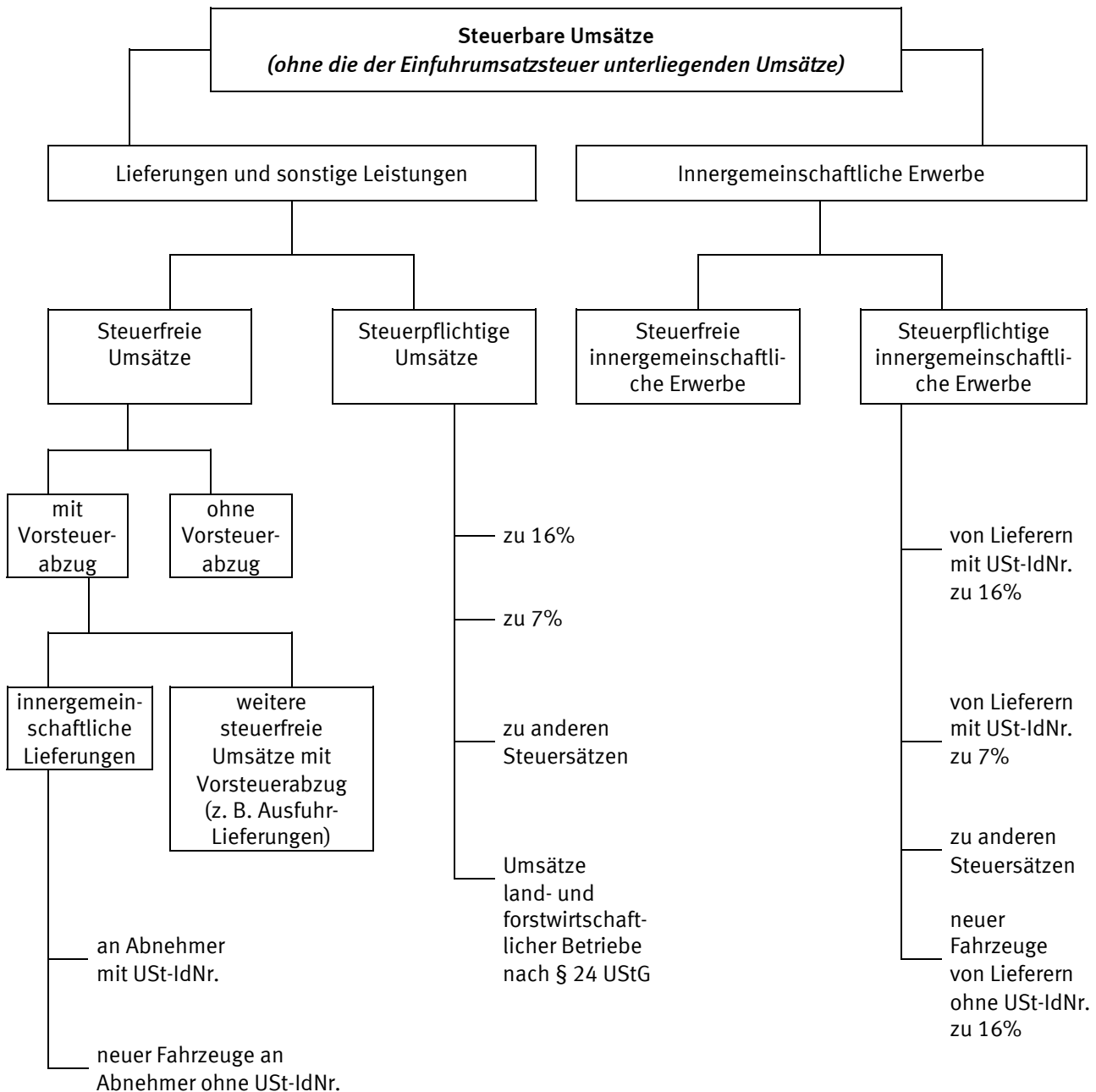
#### Durchschnittssätze des § 24 UStG für land- und forstwirtschaftliche Betriebe 2005

Art der Umsätze	Durchschnittssatz		Steuerzahllast
	Umsatz	Vorsteuer	
	in v.H. der Bemessungsgrundlage		
1 Lieferungen von forstwirtschaftlichen Erzeugnissen, ausgenommen Sägewerkserzeugnisse (z.B. Rund-, Schicht- und Abfallholz) .....	5	5	0
2 Lieferungen der in der Anlage zu § 12 Abs. 2 Nr. 1 UStG aufgeführten Sägewerkserzeugnisse (z.B. Schnittholzabfälle, Hobel-, Hack- und Sägespäne), sonstige Leistungen (z.B. Lohnfahren), Hilfsumsätze (z.B. Verkauf gebrauchter Landmaschinen) .....	9	9	0
3 Lieferungen (ausgenommen Ausfuhrlieferungen und Umsätze im Ausland) der			
a) in der Anlage <b>nicht</b> aufgeführten Sägewerkserzeugnisse (z.B. Kanthölzer, Bohlen, Bretter) .....	16	9	7
b) in der Anlage <b>nicht</b> aufgeführten Getränke (z.B. Wein, Traubenmost, Frucht- und Gemüsesäfte) sowie alkoholische Flüssigkeiten (z.B. reiner Alkohol)	16	9	7
4 Ausfuhrlieferungen und im Ausland bewirkte Umsätze der			
a) in der Anlage <b>nicht</b> aufgeführten Sägewerkserzeugnisse (vgl. Nr. 3 a) .....	9	9	0
b) Getränke, alkoholische Flüssigkeiten (vgl. Nr. 3 b) ..	9	9	0
5 Übrige landwirtschaftliche Umsätze (z.B. Getreide, Vieh, Fleisch, Milch, Obst, Gemüse, Eier) .....	9	9	0

## 9.2 Durchführung der Statistik

### 9.2.1 Erhebung, Datensatz und Merkmale

Erhebungsgrundlage der Umsatzsteuerstatistik sind Datensätze, die die Rechenzentren der Landesfinanzbehörden für jeden Steuerpflichtigen aus Daten des automatisierten Umsatzsteuer-Voranmeldungs- und -Vorauszahlungsverfahrens (UVV) und des Grundinformationsdienstes zusammenstellen und an die Statistischen Landesämter übermitteln. In Anlehnung an die Umsatzsteuer-Freigrenze des § 19 UStG werden Datensätze mit einem Jahreswert der Lieferungen und Leistungen von 17 500 Euro oder weniger eliminiert.



### 9.2.2 Wirtschaftssystematische Zuordnung

Die detaillierte Gliederung der Daten nach Wirtschaftszweigen anhand der GKZ ist von wesentlicher Bedeutung für die Umsatzsteuerstatistik. Die GKZ wird dem Steuerpflichtigen in erster Linie für statistische, aber auch für finanzamtsinterne Zwecke (z.B. der Betriebsprüfung) entsprechend der Klassifikation der Wirtschaftszweige (WZ), die die Grundlage für die Einordnung der wirtschaftlichen Institutionen bildet, zugeteilt und in den Grundinformationsdienst der Finanzverwaltung übernommen. Grundsätzlich wird ein Unternehmen mit seinen gesamten Umsätzen einer einzigen Branche zugeordnet. Maßgebend für die Zuordnung ist dabei der Schwerpunkt der wirtschaftlichen Tätigkeit, der sich bei verschiedenen Tätigkeiten nach dem Anteil der Wertschöpfung bemessen soll (siehe Definitionen und Regeln der WZ 2003).

Der Branchenzuordnung der Umsatzsteuerstatistik liegt seit dem Berichtsjahr 2002 die Klassifikation der Wirtschaftszweige, Ausgabe 2003 (WZ 2003), Tiefengliederung für die Steuerstatistiken (GKZ 2003) zugrunde. Mit dem Übergang der Klassifikation der Wirtschaftszweige von der Ausgabe 1993 auf die Ausgabe 2003 wurden technische und wirtschaftliche Veränderungen nachvollzogen. Bei der Betrachtung von Zeitreihen ist zu beachten, dass nicht alle Positionen uneingeschränkt vergleichbar sind. In einigen Fällen erfolgte mit dem Klassifikationswechsel die Aufteilung einer alten Position in mehrere neue. Nicht alle Unternehmen konnten bereits im ersten Jahr der neuen Klassifikation überprüft werden, so dass im Jahr 2002 die Ergebnisse in einigen Positionen zu hoch bzw. zu niedrig ausgewiesen wurden.

Die vollständige Gliederung der Klassifikation wird in der Tabelle 2.3 verwendet. Aus veröfentlichungstechnischen Gründen musste den Tabellen die amtliche Kurzbezeichnung der Wirtschaftszweige zugrunde gelegt werden, eine Erläuterung der wichtigsten **Abkürzungen** ist auf Seite 5 abgedruckt. Um den genauen **Inhalt** jeder Gliederungsposition zu erhalten, empfiehlt es sich in Zweifelsfällen, die Ausgabe der WZ 2003 mit Erläuterungen heranzuziehen (als pdf-download im Internet unter [www.destatis.de](http://www.destatis.de), Rubrik Klassifikationen).

### 9.2.3 Erläuterungen zu den Daten über Unternehmenszugänge und -abgänge

Zugänge und Abgänge aus der Umsatzsteuerstatistik (Fluktuationsfälle) werden wie alle übrigen Steuerpflichtigen in der Umsatzsteuerstatistik nur dann erfasst, wenn sie im Erhebungsjahr Voranmeldungen abgegeben haben und einen steuerbaren Umsatz aus Lieferungen und Leistungen von mehr als 17 500 Euro aufwiesen.

Die Erfassung der Fluktuationsfälle und die Abgrenzung gegenüber bestehenden Unternehmen erfolgt über das Merkmal "Dauer der Steuerpflicht". Als Fluktuationsfälle sind diejenigen Unternehmen definiert, deren Steuerpflicht im Statistikjahr oder im Jahr davor begann oder im Statistikjahr endete. Im Einzelnen wurden folgende Typisierungen vorgenommen:

Beginn der Steuerpflicht	Ende	Typ
2004	nach 2005	Zugang 2004
2005	nach 2005	Zugang 2005
vor 2005	2005	Abgang 2005
2005	2005	Zugang und Abgang 2005

Bei der Beurteilung der Qualität der Daten ist zu beachten, dass Angaben über Zugänge und Abgänge von Unternehmen von Neugründungen und Auflösungen zu unterscheiden sind. Neben echten Neugründungen und endgültigen Auflösungen sind auch unechte Fluktuationsfälle im Material enthalten, so dass die Ergebnisse tendenziell überhöht sind. Unechte Fluktuationsfälle entstehen, wenn aufgrund von Änderungen im steuerlichen Bereich Unternehmen als statistische Zu- und Abgänge erscheinen, ohne dass sich die Unternehmeridentität verändert hat. Denkbar ist dies z.B. bei



Rechtsformänderungen im Rahmen einer formwechselnden Umwandlung, bei Sitzverlagerungen von Unternehmen oder wenn die Finanzverwaltung eine andere Steuernummer zugeteilt hat. Im weiteren Sinne können zu den unechten Fluktuationsfällen auch diejenigen Unternehmen gerechnet werden, bei denen sich zwar die Unternehmeridentität geändert hat, sonst aber keine gravierenden Veränderungen in wirtschaftlicher Hinsicht eingetreten sind. Zu nennen wären beispielsweise Ereignisse wie Inhaberwechsel bei Einzelunternehmen, Rechtsformänderungen im Rahmen einer übertragenden Umwandlung, Fusionen oder Betriebsaufspaltungen. Ein Teil der unechten Fluktuationsfälle, insbesondere der ersten Art, kann im Rahmen der statistischen Aufbereitung durch Plausibilitätsprüfungen erkannt und eliminiert werden.

Eine Tendenz zur Untererfassung von Gründungen im Statistikjahr ergibt sich daraus, dass der wirtschaftliche Beginn eines Unternehmens und der Beginn seiner Voranmeldepflicht sich nicht miteinander decken müssen. So kann ein Unternehmen zwar gegründet, wegen geringer Umsätze und/oder hoher Vorsteuerbeträge aber noch nicht voranmeldepflichtig sein. Tritt ein solches Unternehmen im weiteren Verlauf seines Wirtschaftslebens nach Erfüllung der Voraussetzungen (Voranmeldepflicht und jährliche Lieferungen und Leistungen über 17 500 Euro) erstmals statistisch in Erscheinung, so zählt es nur dann als Gründungsfall, wenn seine Steuerpflicht 2004 begann.

Wegen der Möglichkeit des Abweichens der Voranmelde- von der Steuerpflicht liegen auch bei den Auflösungen Untererfassungstendenzen vor (ein Unternehmen wird nur dann als Abgang in der Statistik nachgewiesen, wenn im gleichen Jahr auch die Steuerpflicht endet). Insgesamt gesehen dürfte die Untererfassung bei den Abgängen wesentlich stärker ausgeprägt sein als bei den Zugängen, so dass der „Gründungssaldo“ zu positiv gezeichnet wird.

Die umsatzsteuerliche Behandlung der Organschaften (siehe unter 4.5 und 9.1.3) bringt es mit sich, dass Bewegungen innerhalb eines Organkreises nicht nachzuweisen sind, d.h. innerhalb eines Organkreises erfolgte Gründungen oder Auflösungen von Unternehmen werden in der Umsatzsteuerstatistik nicht erfasst.

## 9.3 Allgemeiner Überblick

### Bedeutung der Umsatzsteuer

Das kassenmäßige Aufkommen aus der Umsatzsteuer (ohne Einfuhrumsatzsteuer) betrug 2005 108 Mrd. Euro und aus der Einfuhrumsatzsteuer 31 Mrd. Euro. Das Umsatzsteuersystem trug damit 29% zum gesamten Steueraufkommen bei. Die von den Unternehmen an die Finanzämter abzuführenden Umsatzsteuer-Vorauszahlungen, die methodisch bedingt vom kassenmäßigen Steueraufkommen abweichen, beliefen sich 2005 auf 110 Mrd. Euro.

2005 haben mehr als 3,0 Mill. Unternehmen in Deutschland Umsatzsteuer-Voranmeldungen abgegeben und dabei Lieferungen und Leistungen (Umsätze) in Höhe von 4 567 Mrd. Euro gemeldet. Eine monatliche Umsatzsteuer-Voranmeldung wurde von 1,8 Mill. Steuerpflichtigen (60,8%) abgegeben, die einen Anteil von 95,6% an den Lieferungen und Leistungen im Berichtsjahr erzielten. Von den 1,2 Mill. Vierteljahreszahlern wurden Umsätze in Höhe von 202 Mrd. Euro angemeldet.

Die Zahl der Steuerpflichtigen ist gegenüber 2004 um 79 585 oder 2,7% gestiegen, der Umfang der Lieferungen und Leistungen erhöhte sich um 5,1%. Die mit dem normalen Satz von 16% besteuerten Umsätze haben sich gegenüber dem Vorjahr um 1,8% auf 3 043 Mrd. Euro erhöht, die mit dem ermäßigten Satz von 7% besteuerten Umsätze sind um 2,1% auf 437 Mrd. Euro gestiegen. Neben den Umsätzen müssen die Unternehmen in den Umsatzsteuer-Voranmeldungen auch die innergemeinschaftlichen Erwerbe angeben, die ebenfalls der Umsatzsteuer unterliegen. Diese innergemeinschaftlichen Erwerbe betragen im Berichtsjahr 369 Mrd. Euro, 9,8% mehr als im Vorjahr.

Die Umsatzsteuer für Lieferungen und Leistungen sowie für innergemeinschaftliche Erwerbe vor Abzug der Vorsteuer betrug 2004 insgesamt 597 Mrd. Euro (+4,3%). Da gleichzeitig 487 Mrd. Euro als Vorsteuern abgezogen wurden (+4,7% gegenüber 2004), stiegen die Umsatzsteuer-Vorauszahlungen um 2,8% auf 110 Mrd. Euro.

### Steuerpflichtige nach Wirtschaftsbereichen 2005

Die meisten Steuerpflichtigen (854 601 Unternehmen) waren 2005 dem Bereich "Grundstücks- und Wohnungswesen, Vermietung beweglicher Sachen, Erbringung von wirtschaftlichen Dienstleistungen" zugeordnet (28,1%). An zweiter Stelle folgten die Unternehmen aus dem Bereich "Handel, Instandhaltung und Reparatur von Kraftfahrzeugen und Gebrauchsgütern" mit 705 654 Unternehmen. Das entsprach einem Anteil von 23,2% aller Steuerpflichtigen. Betrachtet man die Umsätze, so lag das Verarbeitende Gewerbe mit 1 629 Mrd. Euro vor dem Bereich "Handel, Instandhaltung und Reparatur von Kraftfahrzeugen und Gebrauchsgütern" mit 1 466 Mrd. Euro.

Gegenüber dem Jahr 2004 sank die Zahl der steuerpflichtigen Unternehmen nur im verarbeitenden Gewerbe (- 1 500 Unternehmen) und im Gastgewerbe (-500). Fast alle Wirtschaftssektoren erzielten höhere Umsätze gegenüber dem Vorjahr. Der Bereich „Verarbeitendes Gewerbe“ hatte mit einem Umsatzanstieg von 82,0 Mrd. Euro die deutlichsten Zuwächse, vor dem Sektor „Handel, Instandhaltung und Reparatur von Kraftfahrzeugen und Gebrauchsgütern“ mit 64,0 Mrd. Euro. Für das Baugewerbe ergab sich im Umsatzsteuerrecht eine Änderung die sich im Berichtsjahr 2004 in den Ergebnissen durch Umsatzausfälle in nicht quantifizierbarer Höhe auswirkt (s. a. 4.5). Mit dem Berichtsjahr 2005 wurde der Umsatzsteuer-Voranmeldungsbogen dahingehend geändert, dass diese Umsätze auch vom leistenden Unternehmer gemeldet werden. Im Vergleich zum Vorjahr ergibt sich dadurch nun ein erhebungstechnisch bedingter Umsatzanstieg.

### Steuerpflichtige nach Umsatzgrößenklassen

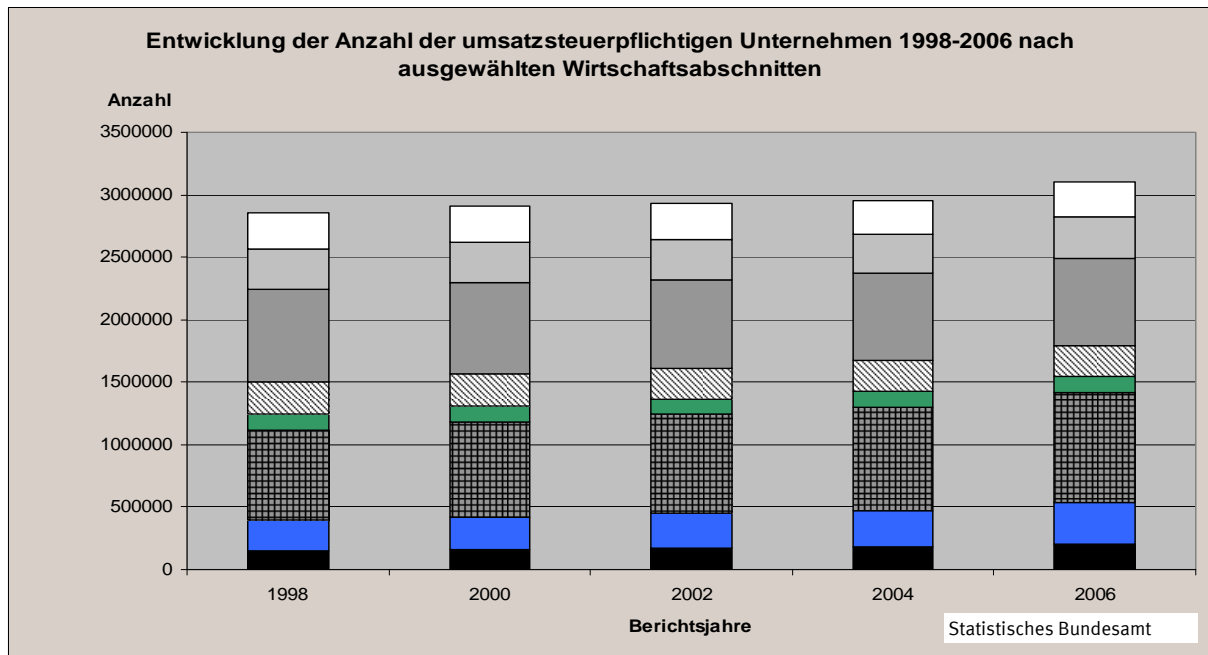
2005 erbrachten 71,5% aller durch die Umsatzsteuerstatistik erfassten Unternehmen in Deutschland Lieferungen und Leistungen unter 250 000 Euro; ihr Anteil am Gesamtvolumen der Lieferungen und

Leistungen betrug nur 3,9%. Umgekehrt konzentrierten die Unternehmen mit Lieferungen und Leistungen ab 50 Mill. Euro, die zahlenmäßig nur 0,3% aller Steuerpflichtigen ausmachten, 60,9% aller Lieferungen und Leistungen auf sich.

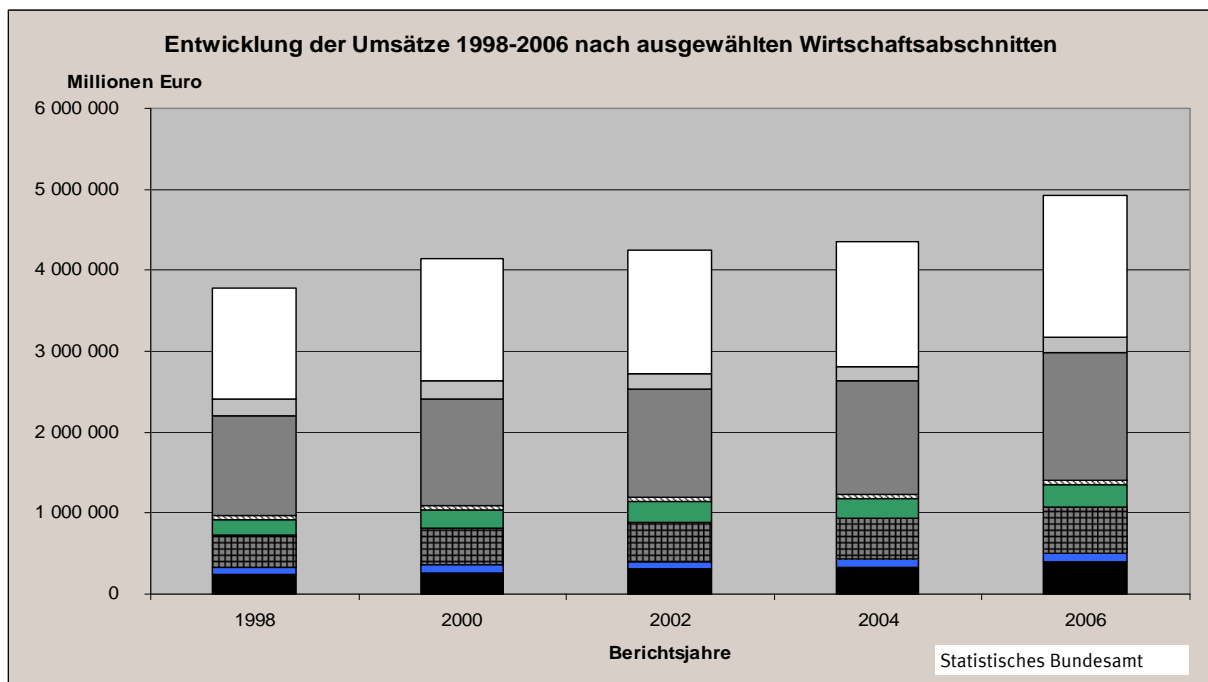
Gegenüber dem Vorjahr ist die Zahl der Unternehmen in allen Größenklassen angestiegen. Die kleineren Unternehmen mit weniger als 250 000 Euro Jahresumsatz wuchsen um 66 628 Unternehmen oder 3,2%. Die großen Unternehmen ab 50 Mill. Euro Jahresumsatz erzielten mit + 5,7% prozentual den höchsten Anstieg (+ 472 Unternehmen), in den dazwischen liegenden Größenklassen stieg die Anzahl der Unternehmen um 12 485 Unternehmen bzw. 1,5% .

#### **Steuerpflichtige nach Rechtsformen**

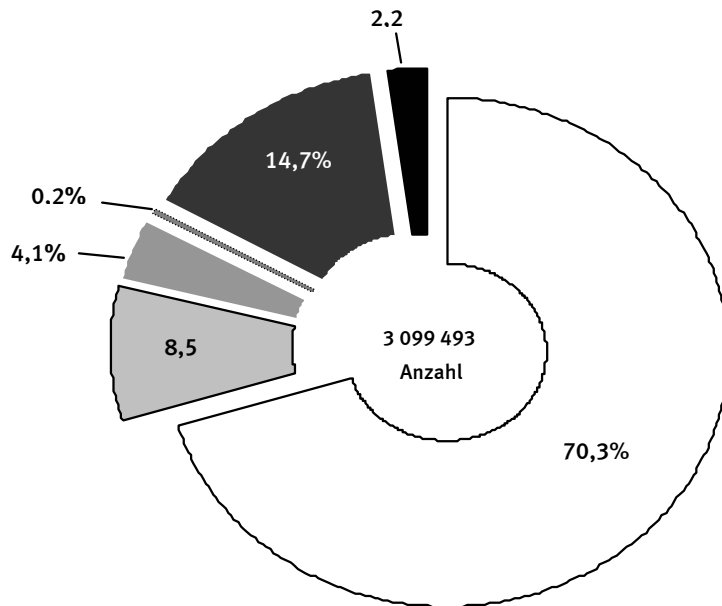
Von allen Steuerpflichtigen waren 2 130 837 Einzelunternehmen (70,2%), die 10,8% aller Lieferungen und Leistungen erbrachten. 452 946 oder 14,9% der Unternehmen wurden in der Rechtsform einer Gesellschaft mit beschränkter Haftung (GmbH) betrieben, diese meldeten 34,6% aller Lieferungen und Leistungen. Nur 0,2% der umsatzsteuerpflichtigen Unternehmen wurden als Aktiengesellschaften geführt, auf sie entfielen allerdings 19,6% aller Umsätze. Die Zahl der in der Umsatzsteuerstatistik nachgewiesenen Aktiengesellschaften hat sich gegenüber dem Vorjahr prozentual um 1,0% auf 7 258 erhöht, die Umsätze stiegen um 5,0% auf 896 Mrd. Euro.



	D	Verarbeitendes Gewerbe
	F	Baugewerbe
	G	Handel; Instandhaltung und Reparatur von Kraftfahrzeugen und Gebrauchsgütern
	H	Gastgewerbe
	I	Verkehr und Nachrichtenübermittlung
	K	Grundstücks- und Wohnungswesen, Vermietung beweglicher Sachen, Erbringung von wirtschaftlichen Dienstleistungen
	O	Erbringung von sonstigen öffentlichen und persönlichen Dienstleistungen
	Sonst	Land- und Forstwirtschaft; Fischerei und Fischzucht; Bergbau und Gewinnung von Steinen und Erden; Energie- und Wasserversorgung; Kredit- und Versicherungsgewerbe; Erziehung und Unterricht; Gesundheits-, Veterinär- und Sozialwesen



### Umsatzsteuerpflichtige Unternehmen nach deren Rechtsform 2006

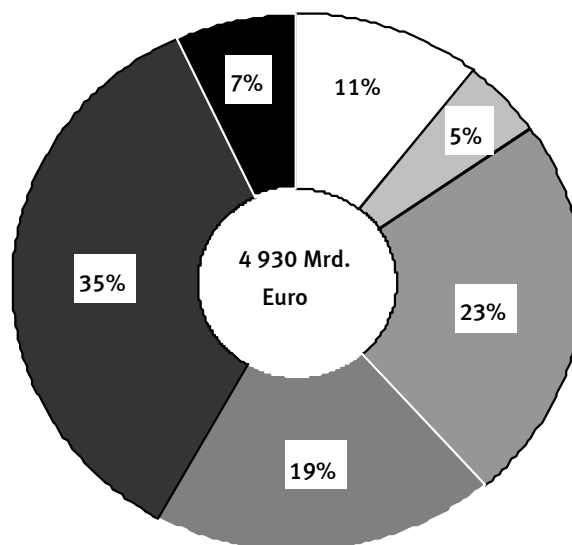


Statistisches Bundesamt

- Natürliche Personen; Einzelunternehmen
- Offene Handelsgesellschaften und andere
- Kommanditgesellschaften
- Aktiengesellschaften und ähnliche
- Gesellschaften mit beschränkter Haftung
- Übrige Rechtsformen

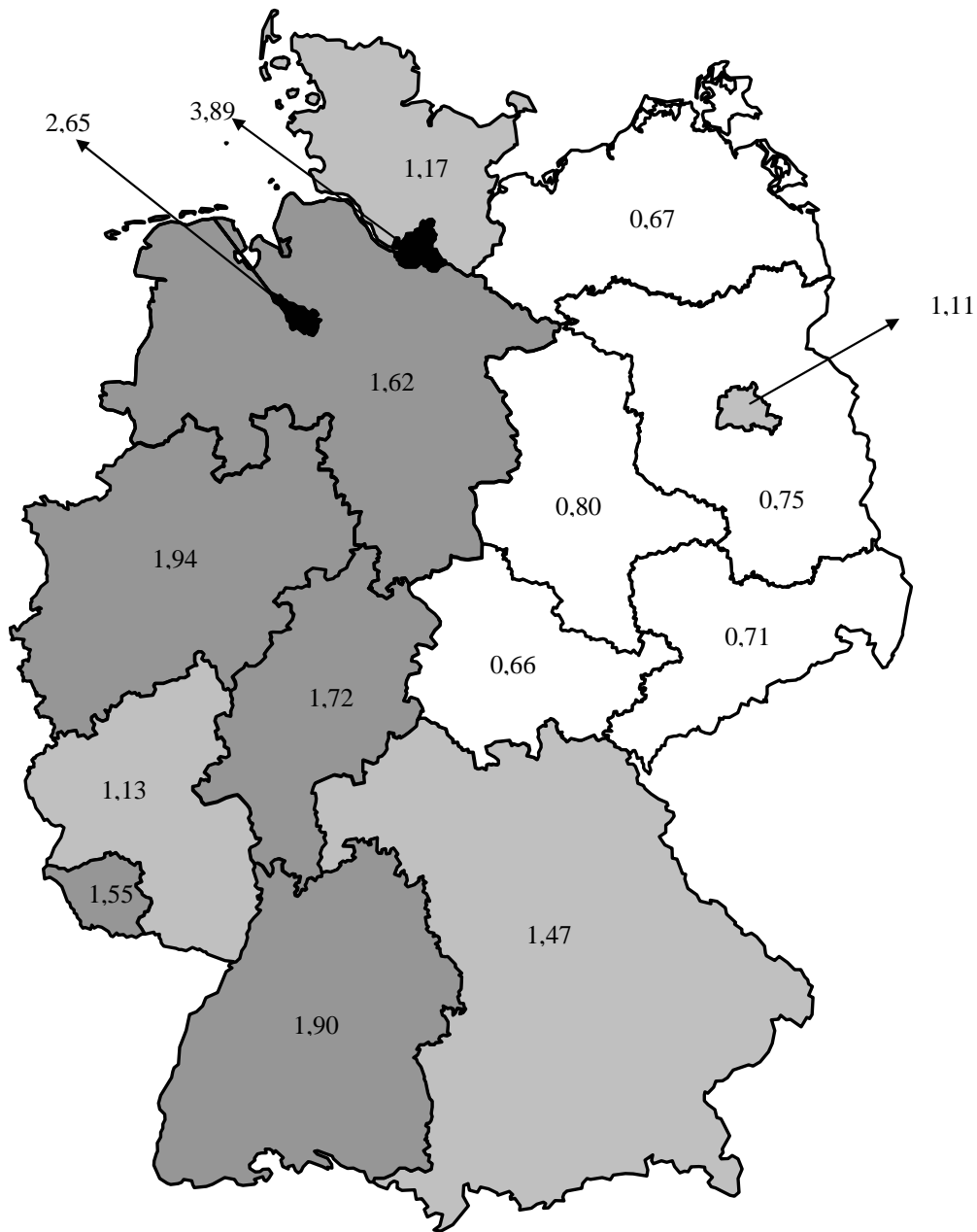
ausführliche Rechtsformbezeichnungen siehe Tabelle 4.2

### Umsätze der Unternehmen nach deren Rechtsform 2006



Statistisches Bundesamt

Steuerpflichtige und deren durchschnittliche Lieferungen und Leistungen 2006  
 nach Bundesländern  
 in Millionen Euro



unter 1	1 - 1,499	1,5 - 1,999	2 und mehr
---------	-----------	-------------	------------

Lieferungen und Leistungen je Steuerpflichtigen in Millionen Euro

**1 Zeitreihen**  
1.1 Übersicht über steuerliche Merkmale

	2003	2004	2005	2006	Zu- bzw. Ab- nahme 2006 gegenüber 2005 in %
			<b>Anzahl</b>		
Steuerpflichtige <sup>1)</sup> insgesamt .....	2 915 482	2 957 173	3 036 758	3 099 493	2,1
			<b>Mill. EUR</b>		
Lieferungen und Leistungen <sup>2)</sup> insgesamt .....	4 248 074	4 347 506	4 567 397	4 930 000	7,9
Steuerpflichtige Lieferungen und Leistungen .....	3 364 354	3 419 573	3 480 447	3 853 594	10,7
zu 16 vom Hundert .....	2 937 196	2 990 855	3 043 022	3 284 542	7,9
zu 7 vom Hundert .....	425 595	427 837	436 728	455 817	4,4
Steuerfreie Lieferungen und Leistungen .....	883 720	927 933	1 009 634	1 076 406	6,6
Steuerfreie Lieferungen und Leistungen mit Vorsteuerabzug .....	736 993	769 892	845 730	920 916	8,9
Inneregemeinschaftliche Lieferungen .....	354 643	420 160	464 556	510 493	9,9
Weitere steuerfreie Lieferungen und Leistungen mit Vorsteuerabzug .....	382 379	349 768	381 195	410 423	7,7
Steuerfreie Lieferungen und Leistungen ohne Vorsteuerabzug .....	146 698	158 005	163 883	155 490	- 5,1
Inneregemeinschaftliche Erwerbe insgesamt .....	281 859	336 026	368 847	416 520	12,9
Umsatzsteuer vor Abzug der Vorsteuerbeträge .....	548 085	572 266	597 106	652 243	9,2
für Lieferungen und Leistungen .....	499 869	508 510	541 922	589 526	8,8
für inneregemeinschaftliche Erwerbe .....	41 877	49 888	55 176	62 711	13,7
Steuer infolge Wechsels der Besteuerungsart/-form sowie Nachsteuer auf versteuerte Anzahlung wegen Steuersatzerhöhung .....	5	5	8	6	- 19,1
Abziehbare Vorsteuerbeträge .....	443 117	465 111	486 978	537 502	10,4
Umsatzsteuer-Vorauszahlung .....	105 340	107 402	110 378	114 969	4,2
			<b>Anzahl der Steuerpflichtigen <sup>1)</sup></b>		
Organkreise .....	21 304	22 960	23 965	25 079	4,6
Istbesteuerung nach § 20 UStG .....	364 167	396 854	451 071	525 958	16,6
Besteuerung nach allgemeinen Durchschnittssätzen nach §23 UStG .....	4 133	4 304	4 639	4 862	4,8
Besteuerung nach dem Durchschnittssatz für Körperschaften, Personen- vereinigungen und Vermögensmassen nach §23a UStG .....	278	289	293	292	- 0,3
Land- und forstwirtschaftl. Betriebe mit Regelbesteuerung nach §24 Abs. 4 UStG .....	14 228	16 176	19 043	21 857	14,8
Monatszahler .....	1 816 871	1 840 803	1 846 532	1 826 008	- 1,1
Vierteljahreszahler .....	1 098 611	1 116 370	1 190 226	1 273 485	7,0
Dauerfristverlängerung .....	2 109 089	2 138 636	2 192 485	2 265 931	3,3
			<b>Lieferungen und Leistungen <sup>2)</sup> in Mill. EUR</b>		
Organkreise .....	984 634	1 075 167	1 173 817	1 239 678	5,6
Istbesteuerung nach § 20 UStG .....	40 351	41 139	46 364	54 535	17,6
Besteuerung nach allgemeinen Durchschnittssätzen nach §23 UStG .....	829	182	199	220	10,2
Besteuerung nach dem Durchschnittssatz für Körperschaften, Personen- vereinigungen und Vermögensmassen nach §23a UStG .....	2 080	106	98	91	- 7,1
Land- und forstwirtschaftl. Betriebe mit Regelbesteuerung nach §24 Abs. 4 UStG .....	3 356	3 808	4 370	5 252	20,2
Monatszahler .....	4 069 546	4 161 571	4 365 219	4 705 004	7,8
Vierteljahreszahler .....	178 528	185 935	202 178	224 996	11,3
Dauerfristverlängerung .....	3 421 719	3 598 491	3 770 955	4 058 218	7,6

1) Erfassungsgrenze: Mehr als 17 500 Euro Jahresumsatz.  
2) Umsätze der Unternehmen. - Ohne Umsatzsteuer.

## 1 Zeitreihen

### 1.2 Steuerpflichtige und deren Lieferungen und Leistungen nach Wirtschaftsabschnitten, Größenklassen der Lieferungen und Leistungen, Rechtsform und Ländern sowie Zugänge und Abgänge

Erhebungsmerkmale	2003	2004	2005	2006	Zu- bzw. Abnahme 2006 gegenüber 2005 in %
	<b>Anzahl der Steuerpflichtigen</b>				
Steuerpflichtige insgesamt .....	2 915 482	2 957 173	3 036 758	3 099 493	2,1
nach dem wirtschaftlichen Schwerpunkt					
A Land- und Forstwirtschaft <sup>1)</sup> .....	70 522	74 234	81 031	85 860	6,0
B Fischerei und Fischzucht .....	891	885	925	946	2,3
C Bergbau und Gewinnung von Steinen und Erden .....	2 927	2 681	2 682	2 534	-5,5
D Verarbeitendes Gewerbe .....	279 292	277 054	275 580	274 075	-0,5
E Energie- und Wasserversorgung .....	12 450	13 781	16 864	20 688	22,7
F Baugewerbe .....	316 500	308 035	322 934	332 972	3,1
G Handel; Instandhaltung u. Reparatur v. Kraftfahrzeugen u. Gebrauchsgütern .....	699 411	702 353	705 654	704 639	-0,1
H Gastgewerbe .....	245 442	244 871	244 393	242 828	-0,6
I Verkehr und Nachrichtenübermittlung .....	124 111	125 564	127 727	129 069	1,1
J Kredit- und Versicherungsgewerbe .....	15 363	15 521	15 755	15 902	0,9
K Grundstücks- und Wohnungswesen, Vermietung beweglicher Sachen, Erbringung von wirtschaftlichen Dienstleistungen, anderweitig nicht genannt .....	793 675	823 136	854 601	882 886	3,3
L Öffentliche Verwaltung, Verteidigung, Sozialversicherung .....	52	-	-	-	
M Erziehung und Unterricht .....	29 674	30 595	31 841	33 074	3,9
N Gesundheits-, Veterinär- und Sozialwesen .....	42 436	44 973	48 155	49 739	3,3
O Erbringung von sonstigen öffentlichen und persönlichen Dienstleistungen .....	282 736	293 490	308 616	324 281	5,1
nach Größenklassen der Lieferungen und Leistungen von ... bis unter ... EUR					
über 17 500 - 50 000 .....	805 697	849 239	886 440	901 828	1,7
50 000 - 100 000 .....	584 450	595 611	614 497	625 833	1,8
100 000 - 250 000 .....	659 142	660 087	670 628	677 426	1,0
250 000 - 500 000 .....	344 391	340 144	342 333	347 519	1,5
500 000 - 1 Mill. ....	225 085	219 764	222 311	229 391	3,2
1 Mill. - 2 Mill. ....	137 355	134 126	136 137	141 229	3,7
2 Mill. - 5 Mill. ....	90 153	88 521	91 637	97 852	6,8
5 Mill. - 10 Mill. ....	32 845	32 553	33 925	36 333	7,1
10 Mill. - 25 Mill. ....	20 710	21 017	21 934	23 694	8,0
25 Mill. - 50 Mill. ....	7 657	7 767	8 100	8 796	8,6
50 Mill. - 100 Mill. ....	3 988	4 187	4 387	4 794	9,3
100 Mill. - 250 Mill. ....	2 412	2 481	2 686	2 858	6,4
250 Mill. und mehr .....	1 597	1 676	1 743	1 940	11,3
nach der Rechtsform					
Einzelunternehmen .....	2 029 784	2 064 135	2 130 837	2 179 953	2,3
OHG einschl. Gesellschaften des bürgerlichen Rechts .....	260 046	259 277	261 705	262 649	0,4
KG einschl. GmbH & Co. KG .....	112 671	116 632	121 653	127 296	4,6
AG, KG auf Aktien, bergrechtliche Gewerkschaften .....	7 165	7 189	7 258	7 329	1,0
Gesellschaften mit beschränkter Haftung .....	451 414	452 957	452 946	455 030	0,5
Erwerbs- u. Wirtschaftsgenossenschaften .....	5 593	5 469	5 357	5 267	-1,7
Betriebe gewerblicher Art von Körperschaften des öffentlichen Rechts .....	5 974	6 023	6 117	6 192	1,2
Sonstige Rechtsformen .....	42 835	45 491	50 885	55 777	9,6
nach Bundesländern					
Baden-Württemberg .....	405 797	412 020	419 088	426 470	1,8
Bayern .....	514 871	526 174	541 050	554 193	2,4
Berlin .....	111 301	113 917	119 237	124 357	4,3
Brandenburg .....	77 705	78 836	82 441	85 203	3,4
Bremen .....	21 650	21 858	22 166	22 434	1,2
Hamburg .....	77 408	78 801	81 234	84 183	3,6
Hessen .....	231 692	235 001	240 565	244 700	1,7
Mecklenburg-Vorpommern .....	50 044	50 305	51 750	52 918	2,3
Niedersachsen .....	248 860	253 250	261 203	267 156	2,3
Nordrhein-Westfalen .....	620 065	628 567	645 227	655 723	1,6
Rheinland-Pfalz .....	149 398	151 108	153 359	155 368	1,3
Saarland .....	33 780	34 138	34 562	35 080	1,5
Sachsen .....	135 082	135 984	140 176	143 807	2,6
Sachsen-Anhalt .....	65 240	65 294	66 667	67 863	1,8
Schleswig-Holstein .....	100 214	99 157	103 620	104 321	0,7
Thüringen .....	72 375	72 763	74 413	75 717	1,8
Zugänge <sup>2)</sup> .....	157 937	169 218	158 774	155 503	-2,1
Abgänge <sup>3)</sup> .....	113 566	116 338	115 022	112 240	-2,4

1) Ohne land- und forstwirtschaftliche Betriebe, für die Vorsteuerbeträge in gleicher Höhe wie die Steuer festgesetzt sind und für die somit keine Steuer zu entrichten ist.

2) Unternehmen, deren Steuerpflicht im Berichtsjahr begann und nicht bereits im gleichen Jahr wieder endete. Siehe auch methodische Erläuterungen im Textteil.

3) Unternehmen, deren Steuerpflicht im Berichtsjahr endete, ohne Unternehmen, deren Steuerpflicht im gleichen Jahr begründet wurde. Siehe auch methodische Erläuterungen im Textteil.



## 1 Zeitreihen

### 1.2 Steuerpflichtige und deren Lieferungen und Leistungen nach Wirtschaftsabschnitten, Größenklassen der Lieferungen und Leistungen, Rechtsform und Ländern sowie Zugänge und Abgänge

Erhebungsmerkmale	2003	2004	2005	2006	Zu- bzw. Abnahme 2006 gegenüber 2005 in %
	<b>Lieferungen und Leistungen <sup>1)</sup> in Mill. EUR</b>				
Steuerpflichtige insgesamt .....	4 248 074	4 347 506	4 567 397	4 930 000	7,9
nach dem wirtschaftlichen Schwerpunkt					
A Land- und Forstwirtschaft .....	24 348	25 367	27 537	30 617	11,2
B Fischerei und Fischzucht .....	346	366	403	420	4,2
C Bergbau und Gewinnung von Steinen und Erden .....	26 639	27 084	28 127	30 316	7,8
D Verarbeitendes Gewerbe .....	1 532 285	1 546 685	1 628 688	1 748 284	7,3
E Energie- und Wasserversorgung .....	178 294	189 555	185 101	226 118	22,2
F Baugewerbe .....	186 658	160 471	175 357	196 710	12,2
G Handel; Instandhaltung u. Reparatur v. Kraftfahrzeugen u. Gebrauchsgütern .....	1 323 576	1 402 169	1 466 157	1 572 236	7,2
H Gastgewerbe .....	52 188	52 859	54 107	56 011	3,5
I Verkehr und Nachrichtenübermittlung .....	242 631	248 776	262 837	275 527	4,8
J Kredit- und Versicherungsgewerbe <sup>2)</sup> .....	34 978	38 003	37 387	43 264	15,7
K Grundstücks- und Wohnungswesen, Vermietung beweglicher Sachen, Erbringung von wirtschaftlichen Dienstleistungen, anderweitig nicht genannt .....	503 841	508 284	538 425	574 699	6,7
L Öffentliche Verwaltung, Verteidigung, Sozialversicherung .....	255	-	-	-	
M Erziehung und Unterricht .....	6 110	6 431	7 196	6 922	-3,8
N Gesundheits-, Veterinär- und Sozialwesen .....	41 553	43 930	49 920	55 522	11,2
O Erbringung von sonstigen öffentlichen und persönlichen Dienstleistungen .....	94 372	97 526	106 155	113 355	6,8
nach Größenklassen der Lieferungen und Leistungen von ... bis unter ... EUR					
über 17 500 - 50 000 .....	25 564	26 845	28 009	28 534	1,9
50 000 - 100 000 .....	42 046	42 804	44 091	44 904	1,8
100 000 - 250 000 .....	105 069	105 087	106 713	107 750	1,0
250 000 - 500 000 .....	121 512	119 973	120 721	122 683	1,6
500 000 - 1 Mill. ....	158 046	154 338	156 061	161 196	3,3
1 Mill. - 2 Mill. ....	191 897	187 589	190 694	197 873	3,8
2 Mill. - 5 Mill. ....	276 910	272 690	282 359	301 511	6,8
5 Mill. - 10 Mill. ....	228 438	226 346	236 122	253 212	7,2
10 Mill. - 25 Mill. ....	318 945	323 873	337 092	365 309	8,4
25 Mill. - 50 Mill. ....	266 610	270 823	281 826	306 231	8,7
50 Mill. - 100 Mill. ....	277 381	290 849	303 184	334 098	10,2
100 Mill. - 250 Mill. ....	368 812	378 316	411 531	435 593	5,8
250 Mill. und mehr .....	1 866 844	1 947 975	2 068 994	2 271 106	9,8
nach der Rechtsform					
Einzelunternehmen .....	483 449	479 164	492 827	519 337	5,4
OHG einschl. Gesellschaften des bürgerlichen Rechts .....	236 258	227 213	228 480	231 132	1,2
KG einschl. GmbH & Co. KG .....	1 004 700	1 026 922	1 070 680	1 158 131	8,2
AG, KG auf Aktien, bergrechtliche Gewerkschaften .....	859 336	852 784	895 755	949 057	6,0
Gesellschaften mit beschränkter Haftung .....	1 395 092	1 465 747	1 578 845	1 729 052	9,5
Erwerbs- u. Wirtschaftsgenossenschaften .....	51 632	51 341	52 302	54 559	4,3
Betriebe gewerblicher Art von Körperschaften des öffentlichen Rechts .....	29 984	29 025	29 777	30 487	2,4
Sonstige Rechtsformen .....	187 623	215 310	218 730	258 246	18,1
nach Bundesländern					
Baden-Württemberg .....	693 126	712 485	744 347	810 195	8,8
Bayern .....	709 965	716 150	760 833	813 107	6,9
Berlin .....	110 502	115 205	123 275	137 554	11,6
Brandenburg .....	50 486	52 814	57 530	63 581	10,5
Bremen .....	51 584	51 379	50 959	59 490	16,7
Hamburg .....	272 460	281 668	304 199	327 595	7,7
Hessen .....	371 698	372 082	391 742	419 726	7,1
Mecklenburg-Vorpommern .....	31 556	31 422	33 238	35 655	7,3
Niedersachsen .....	378 467	391 423	403 529	431 604	7,0
Nordrhein-Westfalen .....	1 105 156	1 138 528	1 186 324	1 273 331	7,3
Rheinland-Pfalz .....	151 554	155 320	162 900	174 782	7,3
Saarland .....	41 372	44 639	47 990	54 278	13,1
Sachsen .....	86 034	88 510	92 093	102 754	11,6
Sachsen-Anhalt .....	42 521	43 576	47 362	54 478	15,0
Schleswig-Holstein .....	107 942	108 331	115 712	122 098	5,5
Thüringen .....	43 652	43 975	45 364	49 772	9,7
Zugänge <sup>3)</sup> .....	97 242	128 264	105 086	91 460	-13,0
Abgänge <sup>4)</sup> .....	146 245	107 014	96 143	91 353	-5,0

1) Umsätze der Unternehmen. - Ohne Umsatzsteuer.

2) Ohne steuerfreie Bank- und Versicherungsumsätze, die nicht zum Vorsteuerabzug berechtigen.

3) Unternehmen, deren Steuerpflicht im Berichtsjahr begann und nicht bereits im gleichen Jahr wieder endete. Siehe auch methodische Erläuterungen im Textteil.

4) Unternehmen, deren Steuerpflicht im Berichtsjahr endete, ohne Unternehmen, deren Steuerpflicht im gleichen Jahr begründet wurde. Siehe auch methodische Erläuterungen im Textteil.

2 Allgemeiner Überblick  
2.1 Steuerliche Merkmale 2006

Erhebungsmerkmal	Anzahl / Fälle	Betrag
		Mill. EUR
Steuerpflichtige <sup>1)</sup> insgesamt .....	3 099 493	x
Lieferungen und Leistungen <sup>2)</sup> insgesamt .....	x	4 930 000
Steuerpflichtige Lieferungen und Leistungen zum Steuersatz von <sup>3)</sup>	3 091 843	3 853 594
16 vom Hundert .....	3 033 932	3 284 542
7 vom Hundert .....	725 347	455 817
zu anderen Steuersätzen .....	53 141	6 848
land- und forstwirtschaftlicher Betriebe <sup>4)</sup> .....	7 843	987
Steuerfreie Lieferungen und Leistungen .....	512 849	1 076 406
Steuerfreie Lieferungen und Leistungen mit Vorsteuerabzug .....	353 122	920 916
Innergemeinschaftliche Lieferungen .....	219 225	510 493
an Abnehmer mit USt-IdNr. ....	218 338	509 152
neuer Fahrzeuge an Abnehmer ohne USt-IdNr. ....	2 031	1 317
Umsätze land- und forstwirt. Betriebe nach §24 UStG mit Ust.-IdNr. ....	604	25
Weitere steuerfreie Lieferungen und Leistungen mit Vorsteuerabzug .....	251 677	410 423
Steuerfreie Lieferungen und Leistungen ohne Vorsteuerabzug .....	200 682	155 490
Innergemeinschaftliche Erwerbe insgesamt .....	422 704	416 520
Steuerpflichtige innergemeinschaftliche Erwerbe .....	411 699	411 620
von Lieferanten mit USt-IdNr. zum Steuersatz von		
16 vom Hundert .....	388 381	376 386
7 vom Hundert .....	53 781	35 021
zu anderen Steuersätzen .....	1 369	205
neuer Fahrzeuge von Lieferanten ohne USt-IdNr. ....	255	9
Steuerfreie innergemeinschaftliche Erwerbe .....	16 125	4 900
Umsätze, für die als Leistungsempfänger die Steuer nach §13b Abs. 2 UStG geschuldet wird		
Leistungen eines im Ausland ansässigen Unternehmers .....	76 031	222 563
Lieferungen sicherungsüb. Gegenst. u. Umsätze die u. das GrESTG fallen .....	3 860	6 620
Bauleistungen eines im Inland ansässigen Unternehmers .....	245 610	59 606
Umsatzsteuer vor Abzug der Vorsteuerbeträge .....	3 085 304	652 243
für Lieferungen und Leistungen .....	3 084 519	589 526
für innergemeinschaftliche Erwerbe .....	411 330	62 711
Steuer infolge Wechsels der Besteuerungsform sowie Nachsteuer auf versteuerte Anzahlungen wegen Steuersatzerhöhung .....	3 983	6
Abziehbare Vorsteuerbeträge .....	2 928 524	537 502
Vorsteuerbeträge aus Rechnungen von anderen Unternehmen .....	2 920 064	409 302
Vorsteuerbeträge aus dem innergemeinschaftlichen Erwerb von Gegenständen .....	395 749	62 476
Entrichtete Einfuhrumsatzsteuer .....	127 605	35 649
Vorsteuerbeträge aus Leistungen im Sinne des § 13b Abs. 1 UStG .....	303 910	30 079
Vorsteuerbeträge nach allg. Durchschnittssätzen (§§ 23, 23 a UStG) .....	4 485	29
Berichtigung des Vorsteuerabzugs .....	11 608	- 33
Steuerbeträge, die geschuldet werden sowie in Rechnungen unberechtigt ausgewiesene Steuerbeträge .....	13 818	230
Umsatzsteuer-Vorauszahlung .....	3 096 394	114 969
Organkreise		
Lieferungen und Leistungen .....	25 079	1 239 678
Innergemeinschaftliche Erwerbe .....	11 170	113 722
Umsatzsteuer-Vorauszahlung .....	25 071	17 989

1) Steuerpflichtige mit jährlichen Lieferungen und Leistungen über 17 500 Euro.

2) Umsätze der Unternehmen. - Ohne Umsatzsteuer.

3) einschl. der Umsätze des leistenden Unternehmers, für die der Leistungsempfänger die Umsatzsteuer nach § 13b Abs. 2 UStG schuldet.

4) Umsätze nach § 24 Abs. 1 UStG, für die eine Steuer zu entrichten ist (Sägewerkserzeugnisse, Getränke und alkoholische Flüssigkeiten).

**2 Allgemeiner Überblick**  
**2.2 Steuerpflichtige und deren Lieferungen und Leistungen 2006 nach Wirtschaftsabschnitten, Größenklassen**  
**der Lieferungen und Leistungen, Rechtsform und Ländern**

Erhebungsmerkmal	Steuerpflichtige <sup>1)</sup>	Lieferungen und Leistungen <sup>2)</sup>	Umsatzsteuer <sup>3)</sup> vor Abzug der Vorsteuerbeträge	Abziehbare Vorsteuerbeträge	Umsatzsteuer-Vorauszahlung
	Anzahl	Mill. EUR			
Steuerpflichtige insgesamt .....	3 099 493	4 930 000	652 243	537 502	114 969
nach dem wirtschaftlichen Schwerpunkt					
A Land- und Forstwirtschaft .....	85 860	30 617	3 271	2 828	448
B Fischerei und Fischzucht .....	946	420	31	26	5
C Bergbau und Gewinnung von Steinen und Erden .....	2 534	30 316	4 750	3 518	1 233
D Verarbeitendes Gewerbe .....	274 075	1 748 284	209 905	199 043	11 019
E Energie- und Wasserversorgung .....	20 688	226 118	35 799	29 136	6 652
F Baugewerbe .....	332 972	196 710	29 991	19 848	10 149
G Handel; Instandhaltung u. Reparatur v. Kraftfahrzeugen u. Gebrauchsgütern .....	704 639	1 572 236	224 242	190 507	33 794
H Gastgewerbe .....	242 828	56 011	8 030	4 416	3 615
I Verkehr und Nachrichtenübermittlung .....	129 069	275 527	33 465	23 802	9 668
J Kredit- und Versicherungsgewerbe <sup>4)</sup> .....	15 902	43 264	7 378	5 213	2 165
K Grundstücks- und Wohnungswesen, Vermietung beweglicher Sachen, Erbringung von wirtschaftlichen Dienstleistungen, anderweitig nicht genannt .....	882 886	574 699	78 380	48 411	29 976
M Erziehung und Unterricht .....	33 074	6 922	739	330	409
N Gesundheits-, Veterinär- und Sozialwesen .....	49 739	55 522	1 683	1 039	645
O Erbringung von sonstigen öffentlichen und persönlichen Dienstleistungen .....	324 281	113 355	14 578	9 387	5 191
nach Größenklassen der Lieferungen und Leistungen von ... bis unter ... EUR					
über 17 500 - 50 000 .....	901 828	28 534	4 278	2 384	1 895
50 000 - 100 000 .....	625 833	44 904	6 600	3 548	3 055
100 000 - 250 000 .....	677 426	107 750	15 599	8 762	6 844
250 000 - 500 000 .....	347 519	122 683	17 583	10 580	7 010
500 000 - 1 Mill. ....	229 391	161 196	23 251	14 519	8 735
1 Mill. - 2 Mill. ....	141 229	197 873	28 977	19 440	9 542
2 Mill. - 5 Mill. ....	97 852	301 511	42 969	30 450	12 528
5 Mill. - 10 Mill. ....	36 333	253 212	34 832	26 137	8 700
10 Mill. - 25 Mill. ....	23 694	365 309	49 555	39 376	10 215
25 Mill. - 50 Mill. ....	8 796	306 231	39 899	33 194	6 718
50 Mill. - 100 Mill. ....	4 794	334 098	42 570	36 434	6 120
100 Mill. - 250 Mill. ....	2 858	435 593	54 337	47 397	6 963
250 Mill. - 500 Mill. ....	1 076	371 174	44 736	40 749	4 017
500 Mill. - 1 Mrd. ....	445	307 026	40 738	36 126	4 614
1 Mrd. und mehr .....	419	1 592 906	206 318	188 406	18 013
nach der Rechtsform					
Einzelunternehmen .....	2 179 953	519 337	73 629	48 463	25 174
OHG einschl. Gesellschaften des bürgerlichen Rechts .....	262 649	231 132	31 959	22 866	9 104
KG einschl. GmbH & Co. KG .....	127 296	1 158 131	151 301	127 708	23 731
AG, KG auf Aktien, bergrechtliche Gewerkschaften .....	7 329	949 057	117 832	111 770	6 077
Gesellschaften mit beschränkter Haftung .....	455 030	1 729 052	238 552	192 550	46 065
Erwerbs- u. Wirtschaftsgenossenschaften .....	5 267	54 559	5 502	4 823	684
Betriebe gewerblicher Art von Körperschaften des öffentlichen Rechts .....	6 192	30 487	2 788	2 073	713
Sonstige Rechtsformen .....	55 777	258 246	30 680	27 249	3 421
nach Bundesländern					
Baden-Württemberg .....	426 470	810 195	101 367	88 514	12 886
Bayern .....	554 193	813 107	102 948	87 991	14 981
Berlin .....	124 357	137 554	18 847	14 446	4 400
Brandenburg .....	85 203	63 581	8 739	6 550	2 192
Bremen .....	22 434	59 490	6 389	5 360	1 032
Hamburg .....	84 183	327 595	46 147	36 033	10 121
Hessen .....	244 700	419 726	58 550	46 657	12 008
Mecklenburg-Vorpommern .....	52 918	35 655	4 373	3 624	739
Niedersachsen .....	267 156	431 604	53 372	46 686	6 699
Nordrhein-Westfalen .....	655 723	1 273 331	174 332	140 134	34 210
Rheinland-Pfalz .....	155 368	174 782	23 577	19 027	4 553
Saarland .....	35 080	54 278	8 255	6 273	2 007
Sachsen .....	143 807	102 754	14 659	11 697	2 962
Sachsen-Anhalt .....	67 863	54 478	7 543	6 076	1 468
Schleswig-Holstein .....	104 321	122 098	16 366	13 037	3 333
Thüringen .....	75 717	49 772	6 778	5 396	1 380

1) Steuerpflichtige mit Lieferungen und Leistungen über 17 500 Euro.

2) Umsätze der Unternehmen. - Ohne Umsatzsteuer.

3) Für Lieferungen und Leistungen sowie innergemeinschaftliche Erwerbe; einschl. Steuer infolge Wechsels der Besteuerungsart/-form sowie Nachsteuer auf versteuerte Anzahlungen wegen Steuersatzerhöhung.

4) Ohne steuerfreie Bank- und Versicherungsumsätze, die nicht zum Vorsteuerabzug berechtigen.

**2 Allgemeiner Überblick**  
**2.3 Steuerpflichtige, Umsätze und Umsatzsteuer 2006 nach Wirtschaftsgliederung (GKZ 2003)**

Nr. der Klassifikation der Wirtschaftszweige	Wirtschaftsgliederung	Steuerpflichtige <sup>1)</sup>	Lieferungen und Leistungen <sup>2)</sup>	Innergemeinschaftliche Erwerbe <sup>2)</sup>	Umsatzsteuer vor Abzug der Vorsteuerbeträge	Abziehbare Vorsteuerbeträge	Umsatzsteuer-Vorauszahlung
		Anzahl	1 000 EUR				
A - 0	Wirtschaftszweige insgesamt .....	3 099 493	4 930 000 205	416 520 184	652 242 739	537 502 187	114 968 835
A	Land- und Forstwirtschaft.....	85 860	30 616 979	843 908	3 271 442	2 828 013	447 928
01	Landwirtschaft und Jagd.....	81 431	28 639 596	813 590	2 990 264	2 662 137	332 582
01.1	Pflanzenbau.....	29 178	7 368 582	271 836	703 386	639 935	65 326
01.11	Ackerbau .....	15 055	3 929 417	92 799	365 951	430 649	- 63 136
01.12	Gartenbau .....	5 876	2 009 491	157 864	209 690	163 167	46 763
01.12.1	Gemüsebau .....	398	268 278	29 129	23 427	24 220	- 808
01.12.2	Zierpflanzenbau.....	828	382 139	55 610	36 456	30 853	5 628
01.12.3	Baumschulen.....	656	264 582	20 667	28 656	20 083	8 605
01.12.4	Allgemeiner Gartenbau .....	3 994	1 094 492	52 457	121 151	88 011	33 338
01.13	Dauerkulturbau .....	8 247	1 429 674	21 173	127 745	46 119	81 698
01.13.1	Obstbau.....	427	132 241	9 411	13 098	10 711	2 437
01.13.2	Weinbau.....	7 706	1 262 431	10 176	111 230	32 413	78 836
01.13.3	Allgemeiner Dauerkulturbau .....	114	35 002	1 586	3 416	2 996	425
01.2	Tierhaltung.....	11 028	5 976 033	314 251	488 719	549 128	- 59 476
01.21	Haltung von Rindern.....	4 032	1 138 394	28 229	100 653	124 006	- 22 656
01.22	Haltung von Schafen, Ziegen, Pferden und Eseln .....	1 840	344 396	7 521	34 973	31 844	3 149
01.23	Haltung von Schweinen .....	2 544	1 517 189	80 470	121 034	135 523	- 14 294
01.24	Haltung von Geflügel .....	1 359	2 263 210	122 773	170 978	195 216	- 24 211
01.25	Sonstige Tierhaltung .....	1 253	712 845	75 257	61 081	62 539	- 1 464
01.3	Gemischte Landwirtschaft .....	15 657	6 215 342	59 884	558 563	697 856	- 137 787
01.4	Erbringung von landw. und gärtn. Dienstleistungen .....	25 562	9 078 273	167 619	1 239 392	775 184	464 351
01.41	Erbringung von Dienstleistg.f.d.Pflanzenbau u.Ä. ....	24 296	8 242 272	157 060	1 162 762	706 326	456 559
01.41.1	Erbringung von Dienstleistungen f.d. Pflanzenbau .....	3 170	1 536 142	81 548	216 123	170 500	45 675
01.41.2	Garten- und Landschaftsbau .....	18 033	6 036 441	62 045	856 809	488 184	368 684
01.41.3	Erbrg.v.gärtn.Dienstl.(o.Gart.-u.Landschaftsbau) .....	3 093	669 688	13 467	89 830	47 642	42 201
01.42	Erbringung v.landw. Dienstleistg.f.d.Tierhaltung .....	1 266	836 001	10 559	76 630	68 858	7 792
01.5	Jagd .....	6	1 366	-	203	34	169
02	Forstwirtschaft.....	4 429	1 977 383	30 318	281 178	165 876	115 345
02.01	Forstwirtschaft (o.Erbringung.von Dienstleistg.) .....	1 519	745 136	6 831	103 440	57 796	45 668
02.02	Erbringung v. forstwirtschaftl. Dienstleistungen .....	2 910	1 232 246	23 486	177 738	108 080	69 678
B / 05	Fischerei und Fischzucht .....	946	419 703	39 543	30 897	25 663	5 233
05.01	Fischerei .....	562	269 430	16 250	13 519	10 022	3 497
05.01.1	Hochsee- und Küstenfischerei .....	467	247 487	14 968	11 340	8 697	2 643
05.01.2	Fluss- und Seenfischerei .....	95	21 943	1 282	2 179	1 325	855
05.02	Teichwirtschaft und Fischzucht .....	384	150 273	23 293	17 378	15 641	1 736
C	Bergbau und Gewinnung von Steinen und Erden.....	2 534	30 315 895	1 520 474	4 750 328	3 517 816	1 232 513
CA	Kohlenbergbau, Torfgew., Gew.v.Erdöl u.Erdgas usw. ....	•	•	•	•	•	•
10	Kohlenbergbau, Torfgewinnung .....	•	•	•	•	•	•
10.1	Steinkohlenbergbau und -brikettherstellung .....	•	•	•	•	•	•
10.10.1	Steinkohlenbergbau .....	•	•	•	•	•	•
10.10.2	Herstellung von Steinkohlenbriketts.....	-	-	-	-	-	-
10.2	Braunkohlenbergbau und -veredlung .....	•	•	•	•	•	•
10.3	Torfgewinnung und -veredlung .....	120	284 222	40 058	32 833	30 475	2 359
11	Gew.v.Erdöl u.Erdgas, Erbrg.d.verb.Dienstleistg. ....	79	12 152 910	536 716	2 210 406	1 574 128	636 278
11.1	Gewinnung von Erdöl und Erdgas .....	•	•	•	•	•	•
11.2	Erbrg.v.Dienstleistg. bei d.Gew.v.Erdöl u.Erdgas .....	•	•	•	•	•	•
12	Bergbau auf Uran- und Thoriumerze .....	•	•	•	•	•	•
CB	Erzbergbau, Gew.v.Steinen u.Erden, sonst.Bergbau .....	•	•	•	•	•	•
13	Erzbergbau .....	•	•	•	•	•	•
13.1	Eisenerzbergbau.....	•	•	•	•	•	•
13.2	NE-Metallerzbergbau (ohne Uran- und Thoriumerze) .....	-	-	-	-	-	-
14	Gewinnung v.Steinen und Erden, sonstiger Bergbau .....	•	•	•	•	•	•
14.1	Gewinnung von Natursteinen .....	730	3 000 382	100 115	448 082	339 598	108 484
14.11	Gewinnung v.Naturwerksteinen u.Natursteinen ang. ....	629	1 969 135	45 598	306 430	213 350	93 079
14.12	Gew. von Kalk-, Gipsstein, Anhydrit, Dolomit, Kreide .....	83	978 298	45 425	132 372	120 112	12 260
14.13	Gewinnung von Schiefer .....	18	52 950	9 092	9 280	6 136	3 145
14.2	Gewinnung von Kies, Sand, Ton und Kaolin .....	1 436	3 616 807	42 503	530 279	374 209	156 071
14.21	Gewinnung von Kies und Sand.....	1 373	3 241 486	34 117	490 413	335 847	154 567
14.22	Gewinnung von Ton und Kaolin .....	63	375 321	8 386	39 866	38 362	1 504
14.3	Gew.v.Mineralien f.d.Herstellung v.chem.Erzeugn. ....	•	•	•	•	•	•
14.4	Gewinnung von Salz .....	7	590 322	17 718	69 909	57 321	12 588
14.5	Gewinnung v.Steinen u.Erden ang., sonst. Bergbau .....	146	486 956	20 400	61 051	48 656	12 396
D	Verarbeitendes Gewerbe .....	274 075	1 748 283 839	212 246 477	209 904 649	199 042 804	11 019 285
DA	Ernährungsgewerbe und Tabakverarbeitung.....	41 022	177 105 361	17 295 452	17 635 847	14 919 357	2 735 402
15	Ernährungsgewerbe .....	40 959	157 356 638	14 043 597	14 206 469	13 844 308	380 879
15.1	Schlachten und Fleischverarbeitung .....	15 230	33 637 939	2 105 761	2 425 093	2 590 364	- 164 148
15.11	Schlachten (ohne Schlachten von Geflügel) .....	914	7 978 282	588 277	538 968	621 583	- 82 615
15.12	Schlachten von Geflügel.....	105	2 142 826	86 368	158 300	176 866	- 18 566
15.13	Fleischverarbeitung.....	14 211	23 516 831	1 431 115	1 727 825	1 791 915	- 62 967
15.2	Fischverarbeitung .....	293	2 009 668	263 373	154 077	157 177	- 3 100
15.3	Obst- und Gemüseverarbeitung .....	839	7 693 379	1 236 397	828 128	824 283	3 925
15.31	Kartoffelverarbeitung .....	96	1 269 019	105 314	93 587	110 346	- 16 759
15.32	Herstellung von Frucht- und Gemüsesäften .....	286	3 239 601	629 791	454 712	402 427	52 285

1) Mit mehr als 17 500 Euro Jahresumsatz. -

2) Ohne Umsatzsteuer.

## 2 Allgemeiner Überblick

### 2.3 Steuerpflichtige, Umsätze und Umsatzsteuer 2006 nach Wirtschaftsgliederung (GKZ 2003)

Nr. der Klassifikation der Wirtschaftszweige	Wirtschaftsgliederung	Steuerpflichtige <sup>1)</sup>	Lieferungen und Leistungen <sup>2)</sup>	Innergemeinschaftliche Erwerbe <sup>2)</sup>	Umsatzsteuer vor Abzug der Vorsteuerbeträge	Abziehbare Vorsteuerbeträge	Umsatzsteuer-Vorauszahlung
		Anzahl	1 000 EUR				
15.33	Obst- und Gemüseverarbeitung, ang. ....	457	3 184 759	501 292	279 830	311 510	- 31 601
15.4	Herst. v.pflanzlichen u.tierischen Ölen u.Fetten .....	193	3 297 060	612 126	325 299	326 239	- 940
15.41	Herstellung von rohen Ölen und Fetten .....	136	1 813 591	293 433	182 658	166 726	15 933
15.42	Herstellung von raffinierten Ölen und Fetten .....	43	1 008 583	189 092	93 549	108 284	- 14 735
15.43	Herstellung von Margarine u.ä. Nahrungsfetten .....	14	474 886	129 601	49 092	51 230	- 2 138
15.5	Milchverarbeitung; Herstellung von Speiseeis .....	716	23 626 624	2 065 048	1 566 388	2 113 285	- 542 522
15.51	Milchverarbeitung .....	440	23 099 663	1 979 676	1 526 466	2 062 661	- 531 820
15.52	Herstellung von Speiseeis .....	276	526 961	85 372	39 922	50 624	- 10 702
15.6	Mahl-u.Schälmaschinen, H.v. Stärke u.Stärkeerzeugn. ....	859	5 906 221	748 912	470 319	537 661	- 67 322
15.61	Mahl- und Schälmaschinen .....	824	4 306 867	343 024	338 652	387 379	- 48 727
15.62	Herstellung von Stärke und Stärkeerzeugnissen .....	35	1 599 355	405 887	131 667	150 281	- 18 594
15.7	Herstellung von Futtermitteln .....	829	5 701 753	1 033 102	502 214	534 927	- 32 683
15.71	Herstellung von Futtermitteln für Nutztiere.....	566	3 340 352	448 473	312 794	312 534	263
15.72	Herstellung von Futtermitteln für sonstige Tiere .....	263	2 361 402	584 629	189 420	222 393	- 32 946
15.8	Sonst.Ernährungsgewerbe (oh.Getränkherstellung) .....	18 981	51 853 080	4 147 211	4 136 272	4 264 229	- 123 269
15.81	Herstellung von Backwaren (ohne Dauerbackwaren).....	16 726	15 512 262	315 085	1 206 415	1 047 665	158 931
15.82	Herstellung von Dauerbackwaren .....	394	3 414 631	279 572	231 430	305 237	- 73 777
15.83	Herstellung von Zucker .....	18	3 247 455	81 524	204 906	234 519	- 29 612
15.84	Herstellung von Süßwaren (ohne Dauerbackwaren) .....	343	9 127 972	1 126 267	703 978	826 859	- 118 833
15.85	Herstellung von Teigwaren .....	254	830 626	69 311	61 815	73 182	- 11 367
15.86	Verarb. v.Kaffee u.Tee,Herstellg v.Kaffee-Ersatz .....	174	7 449 048	574 666	698 312	686 624	11 688
15.87	Herstellung von Würzmitteln und Saucen .....	153	4 587 325	643 366	407 166	444 822	- 37 656
15.88	Herst. v.homogenis. u.diätetisch. Nahrungsmitteln .....	198	763 483	117 445	79 846	77 127	3 074
15.89	Herst. von sonst. Nahrungsmitteln (oh. Getränke) .....	721	6 920 279	939 975	542 404	568 194	- 25 717
15.9	Herstellung von Getränken .....	3 019	23 630 913	1 831 667	3 798 678	2 496 143	1 310 938
15.91	Herstellung von Spirituosen.....	483	3 474 720	185 157	536 700	246 299	297 689
15.92	Herstellung von Alkohol.....	•	•	•	•	•	•
15.93	Herstellung von Traubenwein.....	436	1 590 708	101 036	235 757	173 147	62 610
15.94	Herst. von Apfelwein und sonstigen Fruchtweinen.....	135	365 069	66 485	57 440	46 264	11 176
15.95	Herst.v.Wermutwein u.sonst.aromatisierten Weinen .....	•	•	•	•	•	•
15.96	Herstellung von Bier .....	970	9 433 808	291 185	1 467 417	947 936	519 619
15.97	Herstellung von Malz .....	49	458 378	50 460	60 288	45 084	15 204
15.98	Nat. Mineralwassergew.,H.v.Erfrischungsgetränken .....	413	7 570 999	1 040 274	1 315 832	966 092	350 714
16	Tabakverarbeitung .....	63	19 748 723	3 251 855	3 429 378	1 075 049	2 354 523
16.00.1	Tabakverarbeitung (oh. Herstellung v.Zigaretten) .....	42	6 579 535	1 209 519	1 088 748	337 386	751 557
16.00.2	Herstellung von Zigaretten .....	21	13 169 188	2 042 336	2 340 629	737 663	1 602 966
DB	Textil- und Bekleidungsindustrie .....	10 978	28 366 688	4 384 424	3 785 310	3 304 431	482 036
17	Textilgewerbe .....	6 919	17 053 779	2 810 265	2 242 347	1 953 146	290 348
17.1	Spinnstoffaufbereitung und Spinnerei .....	232	1 766 845	365 709	203 368	218 096	- 14 680
17.11	Baumwollaufbereitung und -spinnerei.....	58	191 237	20 942	27 006	25 085	1 921
17.12	Wollaufbereitung und Streichgarnspinnerei .....	47	76 584	11 303	8 724	8 797	- 72
17.13	Wollaufbereitung und Kammgarnspinnerei .....	29	352 862	68 559	29 892	44 722	- 14 782
17.14	Flachs aufbereitung und -spinnerei .....	10	7 743	402	943	601	343
17.15	Zwirnen und Texturieren von Filamentgarnen usw.....	32	353 521	101 858	45 696	44 575	1 121
17.16	Herstellung von Nähgarn.....	35	620 250	133 746	71 412	75 887	- 4 475
17.17	Sonstige Spinnstoffaufbereitung und Spinnerei .....	21	164 647	28 898	19 693	18 430	1 264
17.2	Weberei.....	448	2 713 477	414 649	331 671	305 798	26 284
17.21	Baumwollweberei.....	260	1 843 460	253 772	233 064	208 087	25 388
17.22	Streichgarnweberei .....	14	15 592	1 322	1 443	1 599	- 156
17.23	Kammgarnweberei.....	39	176 403	47 610	23 944	19 726	4 218
17.24	Seiden- und Filamentgarnweberei.....	30	214 183	31 551	19 641	23 980	- 4 339
17.25	Sonstige Weberei .....	105	463 839	80 395	53 580	52 406	1 174
17.3	Textilveredlung.....	1 524	1 216 771	104 464	172 965	120 603	52 361
17.4	Herst.v.konfektion.Textilwaren (ohne Bekleidung) .....	1 284	3 536 281	586 125	495 046	416 342	78 703
17.5	Sonst.Textilgewerbe (ohne Herst.von Maschenware) .....	2 968	6 366 161	1 091 447	835 587	726 280	109 362
17.51	Herstellung von Teppichen .....	237	949 596	208 879	148 771	112 030	36 740
17.52	Herstellung von Seilerwaren.....	139	208 631	38 264	30 129	21 741	8 389
17.53	Herst.v.Vliesstoff, Erzeugn.dar. (oh.Bekleidung) .....	46	737 473	111 533	71 782	88 371	- 16 589
17.54	Textilgewerbe, anderweitig nicht genannt .....	2 546	4 470 460	732 771	584 904	504 138	80 822
17.6	Herstellung von gewirktem und gestricktem Stoff.....	285	765 700	139 415	102 159	87 755	14 411
17.7	Herst. v. gewirkten u.gestrickten Fertigerzeugn. ....	178	688 545	108 455	101 551	78 273	23 906
17.71	Herstellung von Strumpfwaren .....	73	427 226	59 609	61 701	46 800	15 530
17.72	Herst. von Pullovern, Strickjacken u.ä.Waren .....	105	261 320	48 846	39 849	31 473	8 376
18	Bekleidungsindustrie .....	4 059	11 312 908	1 574 159	1 542 963	1 351 285	191 688
18.1	Herstellung von Lederbekleidung.....	103	57 189	3 096	8 212	5 721	2 492
18.2	Herst. von Bekleidung (ohne Lederbekleidung) .....	3 540	11 113 891	1 561 325	1 516 259	1 330 072	186 196
18.21	Herstellung von Arbeits- und Berufsbekleidung .....	182	484 723	74 786	79 819	62 674	17 144
18.22	H. v.Oberbekleidg.(oh.Arbeits-u.Berufsbekleidg.) .....	2 155	7 893 952	1 091 502	1 057 596	958 227	99 379

1) Mit mehr als 17 500 Euro Jahresumsatz. -

2) Ohne Umsatzsteuer.

## 2 Allgemeiner Überblick

### 2.3 Steuerpflichtige, Umsätze und Umsatzsteuer 2006 nach Wirtschaftsgliederung (GKZ 2003)

Nr. der Klassifikation der Wirtschaftszweige	Wirtschaftsgliederung	Steuerpflichtige <sup>1)</sup>	Lieferungen und Leistungen <sup>2)</sup>	Innergemeinschaftliche Erwerbe <sup>2)</sup>	Umsatzsteuer vor Abzug der Vorsteuerbeträge	Abziehbare Vorsteuerbeträge	Umsatzsteuer-Vorauszahlung
		Anzahl	1 000 EUR				
18.23	Herstellung von Wäsche .....	319	1 254 231	218 542	184 872	152 532	32 340
18.24	Herst. v.sonst. Bekleidung u.Bekleidungszubehör .....	884	1 480 984	176 495	193 972	156 638	37 333
18.24.1	Herstellung von Sportbekleidung.....	324	854 193	89 630	104 309	86 769	17 539
18.24.2	Herst. von Hüten und sonstigen Kopfbedeckungen .....	82	111 721	14 847	15 854	10 755	5 099
18.24.3	H. v.Bekleidung,Bekleidungszubehör f.Kleinkinder .....	103	58 590	7 317	8 428	7 417	1 011
18.24.4	H. v.sonst. gewirkten u.gestr.Fertigerzeugnissen .....	85	82 273	11 404	12 365	9 051	3 314
18.24.5	Herstellung von Bekleidungszubehör ang.....	290	374 206	53 297	53 016	42 646	10 371
18.3	Zurichtung u.Färben v.Fellen,Herst. V. Pelzwaren .....	416	141 828	9 737	18 492	15 493	3 000
DC / 19	Ledergewerbe .....	2 138	4 970 309	894 159	698 553	637 145	61 410
19.1	Herstellung von Leder und Lederfaserstoff .....	160	615 381	89 031	64 453	77 609	- 13 156
19.2	Lederverarb. (oh.H. v.Lederbekleidung u.Schuhen) .....	794	643 886	79 065	91 933	67 720	24 216
19.3	Herstellung von Schuhen.....	1 184	3 711 042	726 063	542 167	491 816	50 350
DD / 20	Holzgewerbe (ohne Herstellung von Möbeln) .....	20 020	26 352 796	2 209 700	3 677 507	3 017 923	661 008
20.1	Säge-, Hobel- und Holzimprägnierwerke .....	3 650	6 540 786	568 666	882 987	768 662	115 641
20.2	H. v.Furnier-,Sperrholz-,Holzfaser-u.Holzspanpl. ....	291	4 579 989	498 474	553 704	577 035	- 23 313
20.20.1	Herst. von Furnier-,Sperrholz-u.Holzfasernplatten .....	219	2 161 551	238 013	277 583	259 022	18 579
20.20.2	Herstellung von Holzspanplatten.....	72	2 418 437	260 461	276 121	318 013	- 41 892
20.3	H.v.Konstr.,Fertigt.b.,Ausbauelement.u.Ä.a.Holz .....	11 235	10 743 178	678 737	1 580 297	1 184 604	395 742
20.4	H. v.Verpackungsmitteln,Lagerbehält.u.Ä.aus Holz .....	766	1 497 303	124 929	235 124	171 406	63 726
20.5	H.v.Holz.ang.,Kork-,Flecht-u.Korbw.(o.H.v.Möb.) .....	4 078	2 991 541	338 894	425 395	316 217	109 212
20.51	Herstellung v. Holzwaren ang. (oh.Herst.v.Möbel) .....	3 922	2 900 937	319 426	411 889	306 819	105 104
20.52	Herst.v.Kork-, Flecht-u.Korbwaren (oh.H.v.Möbel) .....	156	90 603	19 468	13 506	9 398	4 108
DE	Papier-, Verlags- und Druckgewerbe .....	28 583	98 806 852	7 383 775	12 667 034	10 146 196	2 533 053
21	Papiergewerbe .....	2 752	36 515 590	5 374 351	4 732 374	4 378 697	362 657
21.1	Herst.von Holz-u.Zellstoff,Papier,Karton u.Pappe .....	636	17 111 471	2 663 793	1 988 443	2 044 258	- 54 837
21.11	Herstellung von Holz- und Zellstoff.....	70	826 277	126 484	87 410	85 277	2 134
21.12	Herstellung von Papier, Karton und Pappe .....	566	16 285 194	2 537 309	1 901 033	1 958 981	- 56 971
21.2	Herstellung von Waren aus Papier, Karton u.Pappe .....	2 116	19 404 119	2 710 558	2 743 931	2 334 440	417 495
21.21	Herst. v. Wellpapier u.-pappe,Verpackungsmitteln .....	862	11 077 816	1 341 473	1 578 045	1 322 938	258 243
21.22	H. v.Haush.-,Hygiene-,Toilettenart.a.Zellst.usw. ....	278	3 201 193	613 684	496 411	414 419	82 293
21.23	H.v.Schreibw.,Bürobedarf a.Papier,Karton u.Pappe .....	501	2 486 552	450 155	325 130	294 149	30 983
21.24	Herstellung von Tapeten.....	48	5 500 103	72 619	55 926	63 993	- 8 067
21.25	Herst. von sonst.Waren aus Papier,Karton u.Pappe .....	427	2 088 454	232 627	288 419	238 941	54 043
22	Verlags-,Druckgew.,Vervielfält.v.besp.Tontr.usw. ....	25 831	62 291 263	2 009 424	7 934 660	5 767 499	2 170 395
22.1	Verlagsgewerbe .....	9 653	37 471 677	1 083 904	4 555 317	3 362 785	1 192 657
22.11	Verlegen von Büchern .....	2 843	11 395 889	404 601	1 337 637	1 049 149	288 716
22.11.1	Verlegen von Büchern (ohne Adressbücher) .....	2 674	10 293 566	398 145	1 163 785	905 319	258 693
22.11.2	Verlegen von Adressbüchern .....	169	1 102 322	6 456	173 853	143 830	30 022
22.12	Verlegen von Zeitungen .....	700	10 617 372	48 750	1 341 571	884 841	456 710
22.12.1	Verlegen von Tageszeitungen.....	378	9 609 002	46 386	1 205 093	790 384	414 688
22.12.2	Verlegen von Wochen- und Sonntagszeitungen .....	322	1 008 370	2 364	136 478	94 457	42 021
22.13	Verlegen von Zeitschriften .....	1 732	10 172 188	310 806	1 167 790	912 443	255 346
22.13.1	Verlegen von Fachzeitschriften .....	656	2 708 133	65 581	309 117	218 249	90 868
22.13.2	Verlegen von allgemeinen Zeitschriften .....	560	6 176 828	233 279	680 265	570 022	110 242
22.13.3	Verlegen von sonstigen Zeitschriften .....	516	1 287 227	11 946	178 409	124 173	54 236
22.14	Verlegen von bespielten Tonträgern u. Musikalien .....	1 478	1 866 992	200 848	251 434	204 549	46 802
22.14.1	Verlegen von bespielten Tonträgern .....	325	1 136 532	176 512	155 206	134 194	21 058
22.14.2	Verlegen von Musikalien.....	1 153	730 459	24 335	96 228	70 355	25 745
22.15	Sonstiges Verlagsgewerbe .....	2 900	3 419 237	118 899	456 884	311 802	145 083
22.2	Druckgewerbe .....	15 255	23 775 596	847 782	3 225 890	2 303 263	925 425
22.21	Drucken von Zeitungen .....	385	3 276 100	32 486	422 107	274 515	147 592
22.22	Drucken anderer Druckerzeugnisse .....	10 365	16 648 024	624 428	2 272 756	1 682 206	593 245
22.23	Druckweiterverarbeitung.....	1 046	1 049 393	20 093	145 562	87 345	58 236
22.24	Druck- und Medienstufe .....	2 348	1 834 847	107 053	239 863	157 095	82 851
22.25	Erbringung v.sonst. druckbezog. Dienstleistungen .....	1 111	967 231	63 722	145 602	102 101	43 502
22.3	Vervielfält. v.bespielt.Ton-,Bild-u.Datenträgern .....	923	1 043 989	77 739	153 453	101 451	52 314
22.31	Vervielfältigung von bespielten Tonträgern .....	485	643 172	61 389	89 449	65 373	24 110
22.32	Vervielfältigung von bespielten Bildträgern.....	146	106 829	3 028	15 019	10 323	4 973
22.33	Vervielfältigung von bespielten Datenträgern .....	292	293 988	13 322	48 985	25 755	23 230
DF / 23	Kokerei,Mineralölverarb.,H.v.Spalt-u.Brutstoffen .....	159	110 011 454	5 404 620	21 147 947	15 181 024	5 966 983
23.1	Kokerei.....	•	•	•	•	•	•
23.2	Mineralölverarbeitung .....	135	107 681 947	4 798 655	20 735 348	14 851 525	5 883 883
23.3	Herst.und Verarbeitung von Spalt-u.Brutstoffen .....	•	•	•	•	•	•
DG / 24	Herstellung von chemischen Erzeugnissen.....	5 585	187 222 204	29 805 042	22 708 838	22 430 711	377 012
24.1	Herstellung von chemischen Grundstoffen.....	1 247	74 157 262	12 539 841	8 989 248	9 386 724	- 391 782
24.11	Herstellung von Industriegasen .....	62	1 681 338	174 686	282 677	188 937	93 741
24.12	Herstellung von Farbstoffen und Pigmenten .....	76	1 049 404	267 946	146 446	127 858	18 588

1) Mit mehr als 17 500 Euro Jahresumsatz. -

2) Ohne Umsatzsteuer.



## 2 Allgemeiner Überblick

### 2.3 Steuerpflichtige, Umsätze und Umsatzsteuer 2006 nach Wirtschaftsgliederung (GKZ 2003)

Nr. der Klassifikation der Wirtschaftszweige	Wirtschaftsgliederung	Steuerpflichtige <sup>1)</sup>	Lieferungen und Leistungen <sup>2)</sup>	Innergemeinschaftliche Erwerbe <sup>2)</sup>	Umsatzsteuer vor Abzug der Vorsteuerbeträge	Abziehbare Vorsteuerbeträge	Umsatzsteuer-Vorauszahlung
		Anzahl	1 000 EUR				
24.13	H.von sonst.anorgan.Grundstoffen und Chemikalien .....	140	7 470 433	1 121 992	766 436	971 762	- 205 176
24.14	H.von sonst. organ. Grundstoffen und Chemikalien .....	541	46 185 146	7 701 041	5 313 227	5 694 744	- 376 657
24.15	Herst. von Düngemitteln u.Stickstoffverbindungen .....	81	1 992 492	358 507	291 340	262 145	29 195
24.16	Herstellung von Kunststoffen in Primärformen .....	328	15 538 621	2 866 276	2 164 214	2 110 589	54 306
24.17	Herst. v.synthetischem Kautschuk in Primärformen .....	19	2 339 827	49 394	24 909	30 689	- 5 780
24.2	H.v.Schädlingsbekämpf.,-Pflanzensch.-,Desinf.m.....	79	407 225	92 744	59 584	46 145	13 440
24.3	Herst. von Anstrichmitteln, Druckfarben u.Kitten .....	508	10 404 538	1 192 643	1 181 771	1 091 208	90 903
24.4	Herstellung von pharmazeutischen Erzeugnissen .....	995	51 690 115	8 349 339	5 983 428	5 566 449	508 226
24.41	Herstellung von pharmazeutischen Grundstoffen .....	132	7 313 002	1 271 847	783 229	668 685	114 745
24.42	H.von pharmaz.Spezialit.u.sonst.pharmaz.Erzeugn. ....	863	44 377 113	7 077 492	5 200 199	4 897 764	393 481
24.5	H. v.Seifen,Wasch-,Reinig-,Körperpfl.m.,Duftst. ....	1 150	14 577 387	1 598 694	2 076 117	1 918 247	157 973
24.51	Herst.v.Seifen,Wasch-,Reinigungs-u.Poliermitteln .....	404	8 912 135	811 260	1 308 979	1 229 166	79 912
24.52	Herstellung v. Duftstoffen u.Körperpflegemitteln .....	746	5 665 252	787 434	767 138	689 081	78 060
24.6	Herstellung von sonst. chemischen Erzeugnissen .....	1 511	29 900 690	4 135 926	3 503 750	3 680 698	- 175 446
24.61	Herstellung von pyrotechnischen Erzeugnissen .....	63	947 511	231 789	172 041	109 023	62 952
24.62	Herstellung von Klebstoffen und Gelatine .....	90	1 400 017	155 467	133 856	262 327	- 128 471
24.63	Herstellung von etherischen Ölen .....	22	976 227	103 773	79 392	93 398	- 14 006
24.64	Herstellung von fotochemischen Erzeugnissen.....	130	1 367 637	315 105	148 164	178 038	- 29 874
24.65	Herst. von unbespielten Ton-,Bild-u.Datenträgern .....	161	465 408	26 689	46 589	57 167	- 10 579
24.66	Herst. von sonst. Chemischen Erzeugnissen ang. ....	1 045	24 743 890	3 303 104	2 923 708	2 980 744	- 55 469
24.7	Herstellung von Chemiefasern .....	95	6 084 987	1 895 855	914 940	741 241	173 699
DH / 25	Herstellung von Gummi- und Kunststoffwaren .....	8 487	71 689 596	10 702 849	9 362 501	8 295 460	1 071 193
25.1	Herstellung von Gummiwaren .....	1 221	19 781 675	4 232 602	2 799 104	2 366 239	433 479
25.11	Herstellung von Bereifungen.....	294	12 846 166	3 070 560	1 829 410	1 587 348	242 063
25.12	Runderneuerung von Bereifungen .....	263	297 429	17 111	46 978	35 411	11 568
25.13	Herstellung von sonstigen Gummiwaren .....	664	6 638 080	1 144 931	922 716	743 481	179 847
25.2	Herstellung von Kunststoffwaren.....	7 266	51 907 921	6 470 247	6 563 396	5 929 221	637 714
25.21	H.v.Platten,Schläuch-,Prof.a.Kunststoffen .....	773	9 892 692	1 286 362	1 096 801	1 150 079	- 53 170
25.22	Herst. von Verpackungsmitteln aus Kunststoffen .....	560	8 204 663	1 523 646	1 064 776	969 406	97 677
25.23	Herst. von Baubedarfsartikeln aus Kunststoffen .....	1 166	5 298 308	462 601	692 834	603 983	88 854
25.24	Herstellung von sonstigen Kunststoffwaren .....	4 767	28 512 257	3 197 638	3 708 986	3 205 753	504 354
DI / 26	Glasgewerbe,H.v.Keramik,Verarb.v.Steinen u.Erden .....	13 656	42 873 734	3 280 079	5 946 915	4 790 183	1 157 069
26.1	Herstellung von Glas und Glaswaren .....	1 769	12 785 663	1 492 441	1 659 898	1 448 248	211 890
26.11	Herstellung von Flachglas .....	141	1 207 848	251 248	180 134	148 507	31 627
26.12	Veredlung und Bearbeitung von Flachglas.....	430	1 681 561	209 538	250 273	198 462	52 051
26.13	Herstellung von Hohlglas .....	174	2 364 918	178 409	284 902	259 614	25 288
26.14	Herstellung von Glasfasern und Waren daraus.....	88	345 368	61 043	41 218	36 570	4 648
26.15	H.,Veredlg.u.Bearb.v.sonst.Glas,techn.Glaswaren.....	936	7 185 968	792 203	903 371	805 095	98 277
26.2	H.v.keramischen Erzeugn.(oh.Ziegel u.Baukeramik) .....	1 563	4 476 789	468 001	506 761	452 744	54 066
26.21	H. v.keramischen Haushaltswaren und Ziergegenst. ....	829	625 698	22 509	73 584	54 273	19 348
26.21.1	H.v.Haushaltswaren und Ziergegenst.aus Porzellan .....	174	381 523	9 520	41 081	31 955	9 126
26.21.2	H.v.Haushaltswaren u.Ziergegenst.a.Steigut u.Ä. ....	222	152 732	11 452	20 104	14 426	5 678
26.21.3	H.v.Haushaltsw.u.Ziergegenst.aus Ton,Töpferwaren .....	433	91 443	1 538	12 398	7 892	4 543
26.22	Herstellung von Sanitärkeramik .....	227	816 050	94 879	97 197	81 516	15 695
26.23	Herst.v.keramischen Isolatoren und Isolierteilen .....	11	70 784	9 284	6 911	6 849	62
26.24	H.von keramischen Erzeugn.für sonst.techn.Zwecke .....	113	418 111	20 532	40 414	36 574	3 840
26.25	Herstellung von keramischen Erzeugnissen ang. ....	253	971 718	108 442	115 815	99 581	16 234
26.26	H. v.feuerfesten keramischen Werkstoffen u.Waren .....	130	1 574 429	212 356	172 840	173 951	- 1 111
26.3	H.von keramischen Wand-u.Bodenfliesen u.-platten .....	244	971 942	221 206	131 714	107 932	23 790
26.4	Herstellung von Ziegeln und sonstiger Baukeramik .....	414	1 903 660	83 582	283 507	203 091	80 446
26.40.1	Herstellung von Ziegeln.....	236	1 636 641	64 905	244 004	176 096	67 939
26.40.2	Herstellung von sonstiger Baukeramik .....	178	267 019	18 677	39 503	26 995	12 508
26.5	Herstellung von Zement, Kalk und gebranntem Gips .....	111	2 815 327	119 625	394 901	313 897	81 004
26.51	Herstellung von Zement .....	62	2 244 049	93 565	307 085	252 572	54 513
26.52	Herstellung von Kalk .....	36	551 701	25 557	85 127	59 031	26 096
26.53	Herstellung von gebranntem Gips.....	13	19 577	503	2 690	2 295	395
26.6	Herst. v.Erzeugnissen aus Beton, Zement und Gips .....	3 483	14 087 487	389 762	2 128 498	1 649 564	478 989
26.61	H. v.Erzeugn.aus Beton,Zement,Kalksandst.f.d.Bau .....	1 876	6 722 431	172 728	1 019 828	767 341	252 532
26.61.1	H.von Bausätz.f.Fertigt.bauten aus Beton f.d.Bau .....	549	883 769	35 091	136 322	108 925	27 397
26.61.2	H. v.Konstruktionsteilen,Fertigbaut.a.Beton usw. ....	1 204	5 262 573	130 895	793 425	592 727	200 743
26.61.3	Herst. von Erzeugnissen aus Porenbeton f.d. Bau.....	30	111 438	1 676	17 585	12 347	5 238
26.61.4	Herst.von Erzeugnissen aus Kalksandstein f.d.Bau .....	93	464 651	5 065	72 496	53 342	19 154
26.62	Herstellung von Gipserzeugnissen für den Bau .....	63	521 711	52 838	63 692	60 792	2 901
26.63	Herstellung von Frischbeton (Transportbeton) .....	734	4 122 691	47 794	647 631	508 391	139 250
26.64	Herst. v.Mörtel und anderem Beton (Trockenbeton) .....	105	851 406	20 359	131 917	101 422	30 495
26.65	Herstellung von Faserzementwaren .....	21	62 744	5 039	9 515	7 229	2 286
26.66	H.v.Erzeugnissen aus Beton, Zement und Gips ang. ....	684	1 806 505	91 005	255 915	204 389	51 525
26.7	Be-u.Verarbeitung v.Naturwerk-u.Natursteinen ang .....	5 566	2 452 723	162 053	395 648	230 406	165 165
26.70.1	Steinbildhauerei und Steinmetzerei .....	4 528	1 361 465	62 715	221 068	112 199	108 794

1) Mit mehr als 17 500 Euro Jahresumsatz. -

2) Ohne Umsatzsteuer.

## 2 Allgemeiner Überblick

### 2.3 Steuerpflichtige, Umsätze und Umsatzsteuer 2006 nach Wirtschaftsgliederung (GKZ 2003)

Nr. der Klassifikation der Wirtschaftszweige	Wirtschaftsgliederung	Steuerpflichtige <sup>1)</sup>	Lieferungen und Leistungen <sup>2)</sup>	Innergemeinschaftliche Erwerbe <sup>2)</sup>	Umsatzsteuer vor Abzug der Vorsteuerbeträge	Abziehbare Vorsteuerbeträge	Umsatzsteuer-Vorauszahlung
		Anzahl	1 000 EUR				
26.70.2	Sonst.Be-u.Verarb.v.Naturwerk-u.Natursteinen ang	1 038	1 091 258	99 337	174 580	118 208	56 371
26.8	H.v.sonst.Erzeug.aus nicht metallisch.Mineralien	506	3 380 143	343 409	445 988	384 301	61 719
26.81	Herst. v.Mühl-,Mahl-,Polier-,Schleif-u.ä.Steinen	180	1 125 423	204 212	130 164	114 019	16 178
26.82	H.v.sonst.Erzeugn.a.nicht metall.Mineralien ang.	326	2 254 720	139 197	315 824	270 282	45 542
DJ	Metallerzeug.-u.-bearb.,H. von Metallerzeugnissen	53 045	224 907 706	28 794 715	29 714 172	26 000 611	3 720 038
27	Metallerzeugung und -bearbeitung	4 299	113 508 358	19 444 889	14 747 047	14 166 808	583 475
27.1	Erzeugung von Roheisen, Stahl u.Ferrolegerungen	1 187	51 149 021	8 828 431	6 667 911	6 131 245	536 671
27.2	Herstellung von Rohren	653	8 610 057	998 386	869 404	963 408	- 93 447
27.21	Herst. von Rohren und Rohrstücken aus Gusseisen	158	1 457 876	70 645	156 857	164 042	- 6 631
27.22	Herst. von Stahlrohren und Rohrstücken aus Stahl	495	7 152 182	927 742	712 547	799 366	- 86 816
27.3	Sonstige erste Bearbeitung von Eisen und Stahl	297	5 379 147	808 084	760 272	719 334	40 988
27.31	Herstellung von Blankstahl	69	688 857	125 827	104 927	87 237	17 691
27.32	Herstellung von Kaltband unter 600 mm Breite	31	1 922 430	331 942	302 983	285 582	17 401
27.33	Herstellung von Kaltprofilen	44	687 769	64 012	81 810	86 285	- 4 476
27.34	Herstellung von gezogenem Draht	153	2 080 092	286 302	270 551	260 230	10 371
27.4	Erzeugung und erste Bearbeitung von NE-Metallen	1 263	35 400 622	7 357 927	4 783 080	4 970 670	- 184 986
27.41	Erzeugung und erste Bearbeitung von Edelmetallen	244	3 959 716	299 410	744 509	892 312	- 147 779
27.42	Erzeugung und erste Bearbeitung von Aluminium	251	14 000 718	3 176 255	1 803 469	1 677 460	128 401
27.43	Erzeugung und erste Bearb.von Blei,Zinn und Zinn	68	1 308 307	198 432	173 845	166 022	7 823
27.44	Erzeugung und erste Bearbeitung von Kupfer	58	12 543 761	3 171 099	1 586 376	1 824 406	- 238 030
27.45	Erzeugung und erste Bearb.von sonst. NE-Metallen	642	3 588 119	512 731	474 882	410 470	64 600
27.5	Gießereien	899	12 969 512	1 452 060	1 666 379	1 382 149	284 249
27.51	Eisengießereien	318	5 884 077	465 214	642 288	572 179	70 110
27.52	Stahlgießereien	56	1 123 263	119 506	146 194	122 195	23 998
27.53	Leichtmetallgießereien	442	5 179 123	716 362	769 018	588 392	180 644
27.54	Buntmetallgießereien	83	783 049	150 978	108 879	99 383	9 497
28	Herstellung von Metallerzeugnissen	48 746	111 399 348	9 349 826	14 967 125	11 833 803	3 136 563
28.1	Stahl- und Leichtmetallbau	8 533	21 041 530	1 462 118	2 930 503	2 379 535	550 983
28.11	Herstellung von Metallkonstruktionen	5 817	12 983 362	874 359	1 828 608	1 453 593	375 239
28.12	Herstellung von Ausbauelementen aus Metall	2 716	8 058 168	587 759	1 101 894	925 942	175 743
28.2	H. v.Metallbehältern über 300l, Heizkörpern usw.	740	3 903 304	546 331	549 019	440 765	108 318
28.21	H. v.Metallbehältern mit Fassungsverm. über 300l	591	2 036 082	171 350	271 500	222 178	49 387
28.22	H. von Heizkörpern,-kesseln für Zentralheizungen	149	1 867 222	374 981	277 519	218 588	58 931
28.3	H. von Dampfkesseln (ohne Zentralheizungskessel)	110	921 282	59 190	133 779	98 944	34 912
28.4	H. von Schmiede-,Press-,Zieh-,Stanzteilen u.Ä.	1 821	12 839 057	1 142 189	1 687 131	1 420 546	267 027
28.5	Oberflächenveredlg.,Wärmebehandlg.,Mechanik ang.	24 048	21 014 480	1 056 183	3 073 461	2 029 696	1 045 074
28.51	Oberflächenveredlung und Wärmebehandlung	2 671	6 777 086	404 508	971 909	682 088	290 723
28.52	Mechanik, anderweitig nicht genannt	21 377	14 237 394	651 675	2 101 551	1 347 608	754 351
28.52.1	Schlosserei und Schweißerei	13 965	8 450 414	440 755	1 258 548	801 918	456 960
28.52.2	Schleiferei und Dreherei	4 340	4 871 039	178 276	702 420	458 194	244 307
28.52.3	Beschlag- und Kunstschmieden	3 072	915 941	32 643	140 583	87 496	53 084
28.6	H.v.Schneidw.,Werkzeugen,Schlössern u.Beschlägen	5 996	21 192 482	2 066 525	2 626 167	2 106 853	519 942
28.61	H.v.Schneidwaren u.Bestecken aus unedl. Metallen	252	906 180	29 339	92 165	97 717	- 5 552
28.62	Herstellung von Werkzeugen	4 346	13 771 876	1 191 917	1 765 422	1 311 197	454 810
28.63	H.v.Schlössern u.Beschlägen aus unedlen Metallen	1 398	6 514 426	845 269	768 581	697 940	70 684
28.7	Herstellung von sonstigen Metallwaren	7 498	30 487 213	3 017 290	3 967 066	3 357 464	610 307
28.71	H.v.Metallbeh. m.e.Fassungsverm.v.300l o.weniger	186	669 498	105 081	101 204	76 988	24 216
28.72	H. von Verpackungen und Verschlüssen aus Metall	306	3 618 256	660 859	480 928	433 293	47 950
28.73	Herstellung von Drahtwaren	389	3 319 957	297 645	394 082	422 819	- 28 737
28.74	Herst. von Schrauben, Nieten, Ketten und Federn	1 267	9 843 683	757 739	1 248 994	1 037 634	211 361
28.75	Herstellung von sonstigen Metallwaren ang.	5 350	13 035 819	1 195 965	1 741 857	1 386 729	355 518
28.75.1	H.v.nicht elektron. Haushaltsartikeln aus Metall	268	1 707 588	155 474	196 159	173 552	22 606
28.75.2	Herst. von Panzerschränken und Tresoranlagen	69	125 511	29 425	20 324	14 723	5 629
28.75.3	Herstellung von Metallwaren ang.	5 013	11 202 719	1 011 067	1 525 375	1 198 454	327 282
DK / 29	Maschinenbau	24 736	190 267 131	20 482 241	19 380 226	20 481 579	- 1 094 825
29.1	H.v.Masch.f.d.Erzeugung u.Nutzung v.mech.Energie	2 489	36 110 185	4 906 151	3 823 405	3 862 647	- 39 061
29.11	H.v.Verbrenn.motoren u.Turb.(o.Straßenfahrz.usw)	160	3 575 641	321 403	226 634	366 279	- 139 637
29.12	Herstellung von Pumpen und Kompressoren	733	8 819 245	883 227	934 686	1 019 321	- 84 635
29.13	Herstellung von Armaturen	688	8 626 934	878 833	935 681	894 220	41 473
29.14	H.v.Lagern,Getrieben,Zahnradern,Antriebselement.	908	15 088 365	2 822 688	1 726 403	1 582 826	143 738
29.2	H.von sonstigen nicht WZ-spezifischen Maschinen	5 739	39 435 850	4 221 460	4 556 152	4 287 505	269 116
29.21	Herstellung von Öfen und Brennern	187	1 068 148	56 853	110 148	105 600	4 548
29.22	Herstellung von Hebezeugen und Fördermitteln	1 103	11 406 111	1 231 024	1 163 570	1 156 093	7 684
29.23	H.v.kälte-u.lufttechn. Erzeugn., n.f.d. Haushalt	1 673	11 984 198	1 777 569	1 725 274	1 381 874	343 465
29.24	H.v.sonstig.nicht WZ-spezifischen Maschinen ang.	2 776	14 977 393	1 156 013	1 557 159	1 643 939	- 86 582
29.3	Herstellung von land-und forstwirtsch. Maschinen	2 140	8 828 651	1 569 514	1 021 067	1 300 360	- 279 319
29.31	Herstellung von land-u.forstwirtsch.Zugmaschinen	196	204 545	6 760	31 459	25 396	6 062
29.31.1	Herst. von land-u.forstw. Zugmaschinen (oh.Rep.)	13	13 964	783	2 219	1 491	727
29.31.2	Instandhaltung u.Repar.v.land-u.forstw.Zugmasch.	183	190 581	5 977	29 240	23 905	5 335
29.32	Herstellung v.sonstigen land-u.forstw. Maschinen	1 944	8 624 106	1 562 754	989 608	1 274 964	- 285 381

1) Mit mehr als 17 500 Euro Jahresumsatz. -

2) Ohne Umsatzsteuer.



## 2 Allgemeiner Überblick

### 2.3 Steuerpflichtige, Umsätze und Umsatzsteuer 2006 nach Wirtschaftsgliederung (GKZ 2003)

Nr. der Klassifikation der Wirtschaftszweige	Wirtschaftsgliederung	Steuerpflichtige <sup>1)</sup>	Lieferungen und Leistungen <sup>2)</sup>	Innergemeinschaftliche Erwerbe <sup>2)</sup>	Umsatzsteuer vor Abzug der Vorsteuerbeträge	Abziehbare Vorsteuerbeträge	Umsatzsteuer-Vorauszahlung
		Anzahl	1 000 EUR				
29.32.1	Herst.v.sonst. land-u.forstw.Maschinen (oh.Rep.) .....	660	7 727 637	1 526 328	845 891	1 168 780	- 322 889
29.32.2	Instandh.u.Rep.v.sonst. land-u.forstw. Maschinen .....	1 284	896 469	36 425	143 717	106 184	37 508
29.4	Herstellung von Werkzeugmaschinen .....	3 819	21 282 330	1 288 396	2 021 885	2 063 882	- 38 654
29.41	H. von handgeführten kraftbetriebenen Werkzeugen .....	2 737	10 713 178	655 897	1 059 927	1 037 074	25 525
29.42	H. von Werkzeugmaschinen f.d. Metallbearbeitung.....	582	7 091 023	478 351	678 091	722 118	- 43 356
29.43	Herstellung von Werkzeugmaschinen ang. ....	500	3 478 129	154 147	283 867	304 690	- 20 823
29.5	H.v.Maschinen für sonst. best. Wirtschaftszweige .....	9 321	70 157 295	5 976 985	6 247 914	7 349 805	-1 099 146
29.51	H.v.Masch.für Metallherzeugung,Walzwerkseiner.usw. ....	535	3 756 338	426 596	467 272	495 863	- 28 535
29.52	Herstellung v.Bergwerks-,Bau-u.Baustoffmaschinen .....	723	12 030 113	1 733 519	1 038 272	1 396 696	- 354 468
29.53	H.v.Maschinen f. Ernährungsgew. und Tabakverarb. ....	1 041	10 335 014	597 666	759 358	969 154	- 209 750
29.54	H.v.Masch.f.d.Textil-, Bekleidgs.-u.Ledergewerbe .....	383	5 970 752	403 092	329 422	573 748	- 244 326
29.55	Herstellung von Maschinen für das Papiergewerbe.....	118	1 112 375	68 879	82 743	113 907	- 32 350
29.56	H.v.Maschinen f.bestimmte Wirtschaftszweige ang. ....	6 521	36 952 704	2 747 233	3 570 846	3 800 437	- 229 718
29.56.1	Herstellung von Maschinen für das Druckgewerbe .....	323	5 872 974	333 215	334 408	605 576	- 271 168
29.56.3	H.v.Maschin. f.d.Kunststoff-u.Gummibe-u.-verarb. ....	129	954 314	48 947	77 682	89 062	- 11 380
29.56.4	H.v.Masch.für sonst.best. Wirtschaftszweige ang. ....	6 069	30 125 416	2 365 072	3 158 756	3 105 799	52 830
29.6	Herstellung von Waffen und Munition.....	218	1 486 464	180 786	137 004	168 125	- 31 121
29.7	Herstellung von Haushaltsgeräten, ang. ....	1 010	12 966 356	2 338 949	1 572 801	1 449 255	123 360
29.71	Herstellung von elektrischen Haushaltsgeräten .....	765	11 521 324	2 035 988	1 400 506	1 275 816	124 702
29.72	H.v.nicht elektrischen Heiz-,Koch-u.ä.Gerät.ang. ....	245	1 445 032	302 961	172 295	173 440	- 1 342
DL	H.v.Büromasch.,DV-Gerät.u.-Einr.,Elektrotech.usw. ....	35 438	221 916 940	26 764 586	25 295 511	26 420 489	-1 120 508
30	H.v.Büromaschinen, DV-Geräten und -einrichtungen .....	4 047	28 016 521	4 377 694	3 955 134	3 513 357	442 794
30.01	Herstellung von Büromaschinen .....	294	718 573	45 995	74 556	72 182	2 513
30.02	Herstellung von DV-Geräten und -einrichtungen .....	3 753	27 297 948	4 331 698	3 880 578	3 441 175	440 281
31	H.v. Geräten der Elektriz.ergz.-,verteilung u.Ä. ....	7 163	52 288 113	7 086 704	6 418 813	5 854 420	565 320
31.1	H.von Elektromotoren,Generatoren,Transformatoren .....	1 382	11 707 908	1 337 063	1 364 661	1 319 827	44 851
31.2	H.v. Elektriz.vertlgs.- und -schalteinrichtungen .....	1 224	9 223 462	750 951	1 097 665	957 062	140 693
31.3	H.von isol.Elektrokabeln,-leitungen und -drähten .....	603	8 908 623	1 751 308	1 190 876	1 137 177	53 752
31.4	Herstellung von Akkumulatoren und Batterien.....	177	2 521 693	546 362	321 438	300 545	20 899
31.5	Herstellung von elektrischen Lampen und Leuchten .....	964	3 404 616	318 807	413 323	350 581	62 745
31.6	Herstellung von elektrischen Ausrüstungen, ang.....	2 813	16 521 810	2 382 214	2 030 849	1 789 228	242 381
31.61	H.v.elekt.Ausrüstg.für Motoren und Fahrzeug.ang .....	284	4 524 062	836 193	584 301	521 282	63 709
31.62	Herstellung von sonst. elektrischen Ausrüstg.ang .....	2 529	11 997 749	1 546 021	1 446 548	1 267 946	178 672
32	Rundfunk- und Nachrichtentechnik .....	5 495	91 376 573	11 369 137	9 412 625	11 710 491	-2 297 694
32.1	Herstellung von elektronischen Bauelementen.....	2 730	65 977 549	7 790 407	6 423 901	8 052 904	-1 628 959
32.2	H.v.Geräten und Einrichtungen d.Telekomm.technik .....	1 993	20 924 720	3 166 869	2 394 580	3 172 862	- 778 230
32.3	H.v.Rundfunk-,phono-und videotech.technischen Geräten .....	772	4 474 304	411 861	594 144	484 725	109 495
33	Medizin-, Mess-,Steuertechnik,Optik, H.von Uhren .....	18 733	50 235 733	3 931 051	5 508 940	5 342 221	169 072
33.1	H.v.mediz. Geräten u.orthopädischen Erzeugnissen .....	12 644	18 907 456	1 407 982	2 365 078	2 441 671	- 76 505
33.10.1	H.v. elektromedizinischen Geräten u.Instrumenten .....	866	4 654 331	378 681	967 501	1 180 959	- 213 412
33.10.2	Herstellung von medizintechnischen Geräten .....	2 959	8 840 288	854 632	924 126	859 787	64 400
33.10.3	Herstellung von orthopädischen Erzeugnissen.....	1 511	2 150 531	141 496	221 083	185 452	35 642
33.10.4	Zahntechnische Laboratorien.....	7 308	3 262 306	33 172	252 368	215 473	36 866
33.2	H.v.Mess-,Kontroll-,Navigat.-u.ä.Instrum.u.Vorr. ....	3 243	18 418 516	1 335 486	1 862 911	1 650 090	213 750
33.3	H.v.industriellen Prozesssteuerungseinrichtungen .....	808	4 838 219	501 420	578 041	471 730	106 388
33.4	Herst. von optischen und fotografischen Geräten.....	1 756	7 386 030	662 518	631 673	709 031	- 76 137
33.40.1	Herstellung von augenoptischen Erzeugnissen.....	809	1 223 121	311 220	185 770	131 986	53 785
33.40.2	Herstellung von optischen Instrumenten .....	651	5 131 935	272 575	352 552	467 956	- 115 404
33.40.3	Herstellg. von Foto-,Projektions-und Kinogeräten .....	296	1 030 974	78 723	93 351	109 089	- 14 518
33.5	Herstellung von Uhren .....	282	685 513	23 646	71 237	69 698	1 576
DM	Fahrzeugbau.....	6 173	322 041 285	50 861 835	32 297 328	38 679 915	-6 382 263
34	Herstellung von Kraftwagen und Kraftwagenanteilen.....	3 930	306 589 928	48 716 373	30 691 195	36 855 558	-6 164 096
34.1	Herstellung von Kraftwagen und Kraftwagenmotoren .....	492	211 601 445	33 684 058	19 261 347	25 975 167	-6 713 818
34.10.1	H.v. Personenkraftwagen u.Personenkraftw.motoren .....	309	208 756 590	32 513 953	18 823 216	25 588 837	-6 765 619
34.10.2	H. von Nutzkraftwagen und Nutzkraftwagenmotoren.....	183	2 844 854	1 170 105	438 131	386 330	51 801
34.2	Herstellung v. Karosserien,Aufbauten u.Anhängern .....	1 975	8 315 120	1 019 043	1 017 818	1 012 967	4 910
34.3	H.v.Teilen u.Ä. f.Kraftwagen u.Kraftwagenmotoren .....	1 463	86 673 363	14 013 272	10 412 030	9 867 425	544 812
35	Sonstiger Fahrzeugbau .....	2 243	15 451 357	2 145 462	1 606 133	1 824 357	- 218 167
35.1	Schiff- und Bootsbau .....	875	5 180 227	594 403	296 457	607 607	- 311 102
35.11	Schiffbau (ohne Boots- und Yachtbau) .....	309	4 184 576	399 953	198 123	503 520	- 305 397
35.12	Boots- und Yachtbau.....	566	995 651	194 449	98 334	104 087	- 5 705
35.2	Bahnindustrie .....	214	3 499 587	364 473	422 906	394 911	28 004
35.20.6	Schienenfahrzeugbau.....	100	3 082 802	330 795	363 177	351 745	11 440
35.20.7	Herstellung von Eisenbahninfrastruktur .....	114	4 186 785	33 678	59 729	43 166	16 564
35.3	Luft- und Raumfahrzeugbau .....	316	3 845 651	861 216	495 742	473 407	22 335
35.4	H.v.Krafträdern, Fahrrädern u. Behindertenfahrz. ....	479	1 415 957	169 156	205 180	172 986	32 194
35.41	Herstellung von Krafträdern.....	149	230 836	56 475	30 192	28 195	1 997
35.41.1	Herstellung von Krafträdern (ohne Kraftradteile) .....	58	41 977	5 300	6 190	5 460	730
35.41.2	Herstellung von Kraftradteilen und -zubehör.....	91	188 859	51 175	24 002	22 735	1 267
35.42	Herstellung von Fahrrädern .....	276	907 300	95 353	140 059	117 113	22 945
35.42.1	Herstellung von Fahrrädern (ohne Fahrradteile) .....	116	688 435	80 630	109 426	90 079	19 346

1) Mit mehr als 17 500 Euro Jahresumsatz. -

2) Ohne Umsatzsteuer.

## 2 Allgemeiner Überblick

### 2.3 Steuerpflichtige, Umsätze und Umsatzsteuer 2006 nach Wirtschaftsgliederung (GKZ 2003)

Nr. der Klassifikation der Wirtschaftszweige	Wirtschaftsgliederung	Steuerpflichtige <sup>1)</sup>	Lieferungen und Leistungen <sup>2)</sup>	Innergemeinschaftliche Erwerbe <sup>2)</sup>	Umsatzsteuer vor Abzug der Vorsteuerbeträge	Abziehbare Vorsteuerbeträge	Umsatzsteuer-Vorauszahlung
		Anzahl	1 000 EUR				
35.42.2	Herstellung von Fahrradteilen und -zubehör .....	160	218 865	14 723	30 633	27 034	3 599
35.43	Herstellung von Behindertenfahrzeugen .....	54	277 820	17 328	34 929	27 678	7 251
35.5	Fahrzeugbau, anderweitig nicht genannt .....	359	1 509 935	156 215	185 848	175 446	10 402
DN	H.v.Möbeln,Schmuck,Musikinstrument.usw;Recycling .....	24 055	41 751 782	3 983 002	5 586 961	4 737 781	851 677
36	H.v.Möbeln,Schmuck,Musikinstrument.usw;Recycling .....	21 499	32 229 671	3 065 006	4 214 689	3 540 981	675 615
36.1	Herstellung von Möbeln .....	11 808	18 803 007	1 938 598	2 692 358	2 101 907	592 294
36.11	Herstellung von Sitzmöbeln .....	1 418	3 010 994	593 530	462 128	359 344	102 810
36.12	Herstellung von Büro- und Ladenmöbeln .....	609	2 584 064	151 600	356 965	275 907	81 518
36.13	Herstellung von Küchenmöbeln .....	696	3 505 965	347 493	456 578	401 705	55 572
36.14	Herstellung von sonstigen Möbeln .....	8 956	9 020 876	779 032	1 324 445	982 736	342 274
36.15	Herstellung von Matratzen .....	129	681 107	66 942	92 242	82 214	10 121
36.2	Herstellung von Schmuck u.ä. Erzeugnissen .....	4 145	3 512 256	219 101	409 046	355 099	53 626
36.21	Herstellung von Münzen .....	66	122 633	2 076	11 741	13 186	- 1 445
36.22	Herstellung v.Schmuck,Gold-u.Silberschmiedewaren .....	4 079	3 389 623	217 025	397 305	341 913	55 071
36.22.1	Bearb. von Edelsteinen,Schmucksteinen und Perlen .....	496	223 376	13 482	23 229	21 193	2 037
36.22.2	H.v.Schmuck a.Edelmetallen u.Edelmetallplattier. ....	1 114	1 744 966	121 375	174 351	178 825	- 4 475
36.22.3	H. v. Gold-u.Silberschmiedewaren(o.Bestecke usw) .....	1 799	288 862	6 793	43 232	26 230	17 002
36.22.4	H.v. Tafelgeräten und Bestecken aus Edelmetallen .....	35	87 412	4 937	12 490	8 769	3 720
36.22.5	H.v.Edelmetallerzeugnissen für technische Zwecke .....	635	1 045 007	70 437	144 004	106 896	36 786
36.3	Herstellung von Musikinstrumenten .....	1 195	703 874	36 003	71 201	59 116	12 084
36.4	Herstellung von Sportgeräten .....	613	1 142 116	151 110	154 501	130 221	24 280
36.5	Herstellung von Spielwaren .....	1 022	3 561 319	239 216	344 951	416 359	- 71 409
36.6	Herstellung von sonstigen Erzeugnissen .....	2 716	4 507 099	480 978	542 631	478 280	64 739
36.61	Herstellung von Phantasieschmuck .....	280	100 546	9 325	13 666	9 737	3 929
36.62	Herstellung von Besen und Bürsten .....	234	778 958	78 662	83 076	78 153	4 923
36.63	Herstellung von Erzeugnissen, ang. ....	2 202	3 627 595	392 992	445 889	390 390	55 887
36.63.1	Herstellung v.Bodenbelägen auf textil. Unterlage .....	92	310 704	39 820	33 773	30 353	3 420
36.63.2	Herstellung von sonst. Bekleidungszubehör, ang. ....	176	186 012	10 880	23 858	23 114	744
36.63.3	Herstellung von chemischen Erzeugnissen, ang. ....	122	424 667	72 573	63 812	48 162	15 664
36.63.4	Herstellung von Kinderwagen.....	19	63 053	6 093	9 806	7 185	2 620
36.63.5	H.von Füllhaltern, Kugelschreibern u.Ä.,Stempeln .....	310	1 082 841	95 411	98 576	106 001	- 7 426
36.63.6	Verarb.v.natürl.Schnitz-u.Formstf.;Tierausstopf. ....	118	16 145	407	2 439	1 394	1 045
36.63.7	Herstellung von Weihnachtsschmuck .....	57	146 566	18 118	20 099	16 681	3 418
36.63.8	Herstellung von sonstigen Erzeugnissen, ang. ....	1 308	1 397 606	149 691	193 526	157 499	36 401
37	Recycling .....	2 556	9 522 111	917 996	1 372 272	1 196 800	176 062
37.1	Recycling v.metall. Altmaterialien u.Reststoffen .....	770	4 957 553	712 169	704 533	663 603	41 297
37.10.1	Recycling v.Altmat.u.Restst.aus Eisen oder Stahl .....	655	3 893 084	424 346	522 703	520 836	1 823
37.10.2	Recycling v.Altmater.u.Reststoffen a.NE-Metallen .....	115	1 064 469	287 823	181 830	142 767	39 474
37.2	Recycling v.nicht metall. Altmater.u.Reststoffen .....	1 786	4 564 558	205 827	667 739	533 197	134 765
37.20.1	Recycling v.textil. Altmaterialien u.Reststoffen .....	118	140 792	9 783	18 177	16 250	1 925
37.20.2	Recycling v.Altmater.u.Reststoffen.a.Papier u.Ä. ....	148	676 638	19 543	105 938	87 159	18 779
37.20.3	Recycling v. Altmaterialien u.Reststoffen a.Glas .....	56	187 215	4 613	28 260	19 943	8 316
37.20.4	Recycling v. Altmaterial. u.Reststoff.a.Kunstst. ....	275	633 083	39 168	73 149	69 760	3 413
37.20.5	Recycling v. sonst. Altmaterialien u.Reststoffen .....	1 189	2 926 830	132 720	442 215	340 084	102 331
E	Energie- und Wasserversorgung .....	20 688	226 118 492	958 719	35 799 365	29 135 583	6 652 095
40	Energieversorgung .....	16 391	215 681 479	932 543	34 581 215	28 101 123	6 469 402
40.1	Elektrizitätsversorgung.....	15 011	183 494 739	878 673	29 246 208	23 898 525	5 348 374
40.11	Elektrizitätserzeugung .....	14 152	141 809 030	690 107	22 555 080	18 510 540	4 045 126
40.11.1	Elektrizitätserzeugung ohne Verteilung .....	386	171 890	580	27 459	26 814	646
40.11.2	Elektriz. erzg. aus Wärmekraft m.Fremdb.z.Vertlg. ....	417	75 985 671	115 493	11 717 301	10 176 000	1 541 305
40.11.3	Sonst. Elektriz.erzg.mit Fremdbezug z.Verteilung .....	2 594	14 980 995	23 376	2 412 639	1 901 313	511 334
40.11.4	Elektriz.erzg. aus Wärmekr.ohne Fremdb.z.Vertlg. ....	3 266	47 219 444	521 412	7 839 477	5 878 539	1 961 697
40.11.5	Sonst.Elektriz.erzg.ohne Fremdbezug z.Verteilung .....	7 489	3 451 030	29 246	558 205	527 874	30 145
40.12	Elektrizitätsübertragung .....	176	504 473	169	80 388	72 208	8 269
40.13	Elektrizitätsverteilung und -handel.....	683	41 181 236	188 397	6 610 741	5 315 777	1 294 979
40.2	Gasversorgung .....	804	29 240 717	26 424	4 889 899	3 845 754	1 032 763
40.21	Gaserzeugung .....	593	4 527 385	11 679	770 180	633 704	136 490
40.22	Gasverteilung und -handel durch Rohrleitungen .....	211	24 713 331	14 744	4 119 720	3 212 050	896 273
40.3	Wärmeversorgung.....	576	2 946 024	27 447	445 108	356 844	88 265
41	Wasserversorgung .....	4 297	10 437 012	26 176	1 218 149	1 034 460	182 694
F / 45	Baugewerbe .....	332 972	196 710 104	2 160 274	29 990 807	19 847 959	10 149 476
45.1	Vorbereitende Baustellenarbeiten .....	7 497	4 049 830	21 831	521 712	403 510	118 437
45.11	Abbruch-, Spreng-, Entrümmerungsgewerbe u.Ä. ....	7 279	3 943 265	20 228	509 058	393 196	116 111
45.11.1	Abbruch-, Spreng- und Entrümmerungsgewerbe.....	3 003	1 561 888	4 420	195 263	152 247	43 295
45.11.2	Erdbeerungsarbeiten .....	4 234	2 305 224	15 562	302 412	231 779	70 603
45.11.4	Aufschließung und Auffüllen von Lagerstätten .....	42	76 153	246	11 383	9 170	2 213
45.12	Test- und Suchbohrung .....	218	106 565	1 603	12 654	10 314	2 326
45.2	Hoch- und Tiefbau .....	87 029	98 706 613	732 336	15 858 755	10 558 260	5 305 976
45.21	Hochbau, Brücken- und Tunnelbau u.Ä. ....	33 549	60 922 421	317 386	10 291 368	6 633 027	3 665 795
45.22	Dachdeckerei,Bauspenglerei,Abdichtung u.Zimmerei .....	36 158	14 802 937	116 487	2 145 798	1 406 695	739 843

1) Mit mehr als 17 500 Euro Jahresumsatz. -

2) Ohne Umsatzsteuer.

## 2 Allgemeiner Überblick

### 2.3 Steuerpflichtige, Umsätze und Umsatzsteuer 2006 nach Wirtschaftsgliederung (GKZ 2003)

Nr. der Klassifikation der Wirtschaftszweige	Wirtschaftsgliederung	Steuerpflichtige <sup>1)</sup>	Lieferungen und Leistungen <sup>2)</sup>	Innergemeinschaftliche Erwerbe <sup>2)</sup>	Umsatzsteuer vor Abzug der Vorsteuerbeträge	Abziehbare Vorsteuerbeträge	Umsatzsteuer-Vorauszahlung
		Anzahl	1 000 EUR				
45.22.1	Dachdeckerei und Bauspenglerei .....	13 225	6 965 238	21 871	1 004 566	645 431	360 302
45.22.2	Abdichtung gegen Wasser und Feuchtigkeit .....	11 112	2 188 364	26 992	294 391	200 554	93 484
45.22.3	Zimmerei und Ingenieurholzbau .....	11 821	5 649 335	67 624	846 841	560 710	286 057
45.23	Bau v. Straßen, Bahnverkehrsstr., Rollb., Sportanlg. ....	5 224	11 285 739	66 876	1 713 960	1 290 809	423 183
45.23.1	Bau von Straßen, Rollbahnen und Sportanlagen .....	4 812	10 064 805	46 105	1 564 668	1 141 078	423 622
45.23.2	Bau von Bahnverkehrsstrecken .....	412	1 220 934	20 771	149 292	149 731	- 439
45.24	Wasserbau .....	480	1 005 121	48 493	132 540	112 410	20 130
45.25	Sonstiger spezialisierter Hoch- und Tiefbau.....	11 618	10 690 393	183 095	1 575 090	1 115 319	457 025
45.25.1	Brunnenbau .....	463	417 430	7 957	50 528	44 468	6 056
45.25.2	Schachtbau .....	347	566 117	2 664	83 972	56 124	27 886
45.25.3	Schornstein-, Feuerungs- und Industrieofenbau .....	1 323	1 341 679	108 610	200 847	147 132	53 777
45.25.4	Gerüstbau .....	3 326	1 532 225	12 020	240 696	113 364	127 347
45.25.5	Gebäudetrocknung .....	985	443 072	8 582	67 201	38 531	28 694
45.25.6	Sonstiger spezialisierter Hoch- und Tiefbau, ang. ....	5 174	6 389 870	43 261	931 845	715 701	213 264
45.3	Bauinstallation.....	112 855	58 523 772	929 789	8 519 960	5 740 821	2 778 978
45.31	Elektroinstallation.....	35 245	18 822 533	178 476	2 661 219	1 746 707	914 782
45.32	Dämmung gegen Kälte, Wärme, Schall, Erschütterung .....	12 731	5 900 295	278 862	855 598	629 248	225 900
45.33	Klempnerei, Gas-, Wasser-, Heizungs- u. Lüftungsinst. ....	47 486	28 363 826	343 643	4 290 597	2 855 949	1 434 636
45.34	Sonstige Bauinstallation .....	17 393	5 437 118	128 808	712 546	508 917	203 660
45.4	Sonstiges Ausbaugewerbe .....	124 291	34 663 633	464 735	4 982 648	3 065 366	1 918 309
45.41	Stuckateurgewerbe, Gipserei und Verputzerei.....	8 954	2 913 290	8 397	395 658	229 261	166 133
45.42	Bautischlerei und -schlosserei .....	23 374	7 285 786	92 747	1 059 614	716 117	343 895
45.43	Fußboden-, Fliesen- u. Plattenleg., Raumausstattung .....	35 089	7 932 165	169 327	1 097 392	744 866	352 581
45.43.1	Parkettlegerei .....	1 983	474 117	14 614	70 209	46 850	23 361
45.43.2	Fliesen-, Platten- und Mosaiklegerei .....	17 383	3 464 499	83 959	480 976	302 218	178 783
45.43.3	Estrichlegerei .....	1 899	828 344	3 727	89 571	84 531	5 034
45.43.4	Sonstige Fußbodenlegerei und -kleberei .....	6 903	1 533 730	20 829	201 838	147 062	54 814
45.43.5	Tapetenkleberei.....	154	36 243	73	5 357	2 880	2 477
45.43.6	Raumausstattung, ohne ausgeprägten Schwerpunkt .....	6 767	1 595 233	46 125	249 441	161 326	88 112
45.44	Maler- und Glasergererbe .....	34 858	10 577 643	44 070	1 580 043	805 379	775 083
45.44.1	Maler- und Lackierergewerbe.....	31 445	9 181 261	17 690	1 375 992	669 320	707 031
45.44.2	Glasergererbe .....	3 413	1 396 382	26 381	204 051	136 059	68 052
45.45	Baugewerbe, anderweitig nicht genannt .....	22 016	5 954 748	150 194	849 941	569 742	280 616
45.45.1	Fassadenreinigung .....	1 006	328 434	2 094	48 577	21 326	27 279
45.45.3	Ausbaugewerbe, anderweitig nicht genannt .....	21 010	5 626 314	148 100	801 365	548 416	253 337
45.5	Vermietung v. Baumasch. u. -gerät. m. Bedien. personal .....	1 300	766 256	11 583	107 731	80 002	27 776
G	Handel; Instandhalt. u. Rep. v. Kfz u. Gebrauchsgütern .....	704 639	1 572 236 082	170 167 814	224 241 721	190 507 462	33 794 455
50	Kfz-Handel; Instandhaltg. u. Rep. v. Kfz; Tankstellen .....	114 522	208 099 948	24 873 404	34 500 954	28 243 330	6 265 373
50.1	Handel mit Kraftwagen .....	48 059	139 059 888	19 384 384	23 658 620	19 559 788	4 101 632
50.10.1	Handelsvermittlung von Kraftwagen .....	5 525	5 017 090	390 162	714 066	722 496	- 9 028
50.10.2	Großhandel mit Kraftwagen .....	2 366	42 297 227	15 609 779	8 889 117	6 250 364	2 639 741
50.10.3	Einzelhandel mit Kraftwagen.....	40 168	91 745 572	3 384 443	14 055 438	12 586 928	1 470 919
50.2	Instandhaltung und Reparatur von Kraftwagen.....	32 882	17 294 147	248 910	2 714 432	1 949 331	767 545
50.20.3	Lackierung von Kraftwagen .....	3 586	1 563 214	17 107	246 471	129 757	116 729
50.20.4	Autowaschanlagen .....	1 972	843 124	8 242	134 304	93 663	40 639
50.20.5	Instandh. und Rep. v. Kraftw. (oh. Lackierg. u. Autow.) .....	27 324	14 887 809	223 561	2 333 658	1 725 911	610 176
50.3	Handel mit Kraftwagenteilen und -zubehör .....	17 030	32 191 798	4 583 111	5 105 808	4 139 234	967 836
50.30.1	Handelsvermittl. von Kraftwagenteilen u. -zubehör .....	1 635	1 474 330	352 448	239 138	179 928	59 246
50.30.2	Großhandel mit Kraftwagenteilen und -zubehör .....	3 234	21 612 696	3 615 081	3 455 137	2 835 068	621 110
50.30.3	Einzelhandel mit Kraftwagenteilen und -zubehör .....	12 161	9 104 772	615 582	1 411 533	1 124 238	287 480
50.4	Handel m. Krädern, Teilen u. Zubeh.; Instandh. u. Rep. ....	4 695	3 945 081	602 959	644 854	530 738	115 101
50.40.1	Handelsverm. von Krafträdern, Teilen und Zubehör .....	322	228 850	119 452	52 811	32 771	20 039
50.40.2	Gh. mit Krafträdern, Kraftradteilen und Zubehör.....	222	1 668 249	358 445	266 676	241 779	25 861
50.40.3	Eh. mit Krafträdern, Kraftradteilen und Zubehör.....	3 244	1 769 818	119 820	281 854	224 690	57 186
50.40.4	Instandhaltung und Reparatur von Krafträdern .....	907	278 165	5 241	43 512	31 497	12 014
50.5	Tankstellen.....	11 856	15 609 034	54 040	2 377 240	2 064 239	313 259
51	Handelsvermittlung u. Großhandel (o. Handel m. Kfz) .....	181 078	905 684 819	124 193 886	127 318 918	111 030 370	16 314 099
51.1	Handelsvermittlung .....	74 961	33 464 972	4 327 342	4 527 320	3 748 815	779 167
51.1.1	HV. v. landw. Grundstf., leb. Tieren, text. Rohstf. usw. ....	1 663	593 585	38 503	63 859	56 340	7 551
51.1.2	HV. v. Brennstf., Erzen, Metallen u. techn. Chemik. ....	1 534	3 391 414	263 259	361 192	461 010	- 99 824
51.1.3	HV. von Holz, Baustoffen und Anstrichmitteln .....	6 241	1 864 469	138 221	283 265	209 741	73 531
51.1.4	HV. v. Maschinen, techn. Bedarf, Wasser- u. Luftfahrz. ....	11 058	5 041 617	517 937	748 389	558 119	190 532
51.1.5	HV. v. Möb., Einr.- u. Haushaltsgegenst., Metallwaren .....	8 095	2 399 289	179 543	376 916	259 851	117 207
51.1.6	HV. v. Textilien, Bekleidung, Schuhen u. Lederwaren .....	6 501	2 579 807	408 612	381 428	296 575	84 869
51.1.7	HV. von Nahrungsmitteln, Getränken und Tabakwaren .....	5 120	2 153 370	338 736	281 159	229 881	51 312
51.1.8	Handelsvermittlung von Waren, ang. ....	20 518	12 025 540	2 151 378	1 554 288	1 327 703	226 712
51.1.9	Handelsvermittlung von Waren oh. ausgepr. Schwerp. ....	14 231	3 415 881	291 152	476 822	349 597	127 276
51.2	Gh. mit landw. Grundstoffen und lebenden Tieren.....	8 376	41 440 863	3 450 180	3 892 261	3 908 947	- 16 717
51.2.1	Gh. mit Getreide, Saatgut und Futtermitteln .....	2 601	23 278 472	1 552 087	2 384 337	2 367 264	17 075
51.2.2	Großhandel mit Blumen und Pflanzen .....	2 623	4 881 355	1 200 362	510 182	408 256	101 934
51.2.3	Großhandel mit lebenden Tieren .....	2 900	12 639 178	574 816	925 092	1 050 541	- 125 488

1) Mit mehr als 17 500 Euro Jahresumsatz. -

2) Ohne Umsatzsteuer.

## 2 Allgemeiner Überblick

### 2.3 Steuerpflichtige, Umsätze und Umsatzsteuer 2006 nach Wirtschaftsgliederung (GKZ 2003)

Nr. der Klassifikation der Wirtschaftszweige	Wirtschaftsgliederung	Steuerpflichtige <sup>1)</sup>	Lieferungen und Leistungen <sup>2)</sup>	Innergemeinschaftliche Erwerbe <sup>2)</sup>	Umsatzsteuer vor Abzug der Vorsteuerbeträge	Abziehbare Vorsteuerbeträge	Umsatzsteuer-Vorauszahlung
		Anzahl	1 000 EUR				
51.24	Großhandel mit Häuten, Fellen und Leder.....	235	607 672	120 285	70 142	79 633	- 9 491
51.25	Großhandel mit Rohtabak.....	17	34 186	2 628	2 508	3 254	- 746
51.3	Gh. mit Nahrungsmitteln,Getränken und Tabakwaren .....	16 307	166 903 947	18 426 777	18 242 210	16 563 076	1 682 957
51.31	Großhandel mit Obst, Gemüse und Kartoffeln .....	2 422	17 469 476	5 234 699	1 570 407	1 311 068	259 565
51.32	Gh. mit Fleisch, Fleischwaren, Geflügel und Wild .....	1 992	14 175 592	2 187 899	1 109 342	1 062 258	47 942
51.33	Gh.m.Milcherzeugn.,Eiern,Speiseöl,Nahrungsfetten .....	785	8 816 623	1 896 429	704 282	694 949	10 166
51.34	Großhandel mit Getränken .....	4 942	21 613 013	1 705 031	3 462 468	2 930 231	530 515
51.35	Großhandel mit Tabakwaren .....	483	9 950 430	293 506	1 399 359	1 154 050	246 689
51.36	Großhandel mit Zucker, Süßwaren und Backwaren .....	748	4 907 813	716 412	408 333	379 974	28 358
51.36.1	Großhandel mit Zucker .....	22	964 891	172 873	63 970	58 169	5 801
51.36.2	Großhandel mit Süßwaren .....	363	2 572 473	364 855	224 612	215 507	9 105
51.36.3	Großhandel mit Backwaren .....	363	1 370 449	178 685	119 751	106 299	13 452
51.37	Großhandel mit Kaffee, Tee, Kakao und Gewürzen .....	381	2 760 242	169 865	177 550	225 269	- 47 719
51.38	Großhandel mit sonstigen Nahrungsmitteln .....	2 157	23 387 604	2 985 578	2 361 812	2 224 307	137 524
51.38.1	Großhandel mit Fisch und Fischerzeugnissen .....	450	2 422 614	704 875	202 716	171 638	31 090
51.38.2	Großhandel mit Mehl und Getreideprodukten .....	95	735 978	84 016	59 516	59 738	- 221
51.38.3	Großhandel mit Nahrungsmitteln, ang. ....	1 612	20 229 012	2 196 688	2 099 579	1 992 931	106 655
51.39	Gh.mit Nahrungsmitteln,Getränken und Tabakw.oaS. ....	2 397	63 823 155	3 237 359	7 048 658	6 580 970	469 915
51.39.1	Großhandel mit tiefgefroren.Nahrungsmitteln oaS. ....	208	2 288 589	459 559	204 934	170 854	34 080
51.39.2	Gh.m.sonst.Nahrungsm.,Getränken und Tabakw. oaS. ....	2 189	61 534 566	2 777 800	6 843 725	6 410 116	435 836
51.4	Großhandel mit Gebrauchs- und Verbrauchsgütern .....	28 245	183 457 242	30 465 413	27 738 956	24 013 182	3 732 197
51.41	Großhandel mit Textilien .....	3 012	8 266 786	1 484 822	1 250 866	1 085 717	165 542
51.42	Großhandel mit Bekleidung und Schuhen .....	2 726	14 120 896	2 448 726	2 115 778	1 805 057	323 395
51.43	Gh.mit elektr.Haush.-u.Unterhaltungsgeräten usw. ....	4 999	58 796 155	10 553 284	8 324 990	8 017 290	296 313
51.44	Gh.m.Haushaltswaren aus Metall,keram.Erzeugn.usw .....	1 561	4 834 747	745 673	737 376	630 980	106 410
51.44.1	Großhandel mit Haushaltswaren aus Metall .....	314	714 339	132 215	120 663	91 592	29 071
51.44.2	Gh. mit keramischen Erzeugnissen und Glaswaren .....	500	2 781 531	484 984	394 567	369 802	24 785
51.44.3	Großhandel mit Tapeten .....	48	95 869	11 649	15 712	12 560	3 152
51.44.4	Großhandel mit Wasch-,Putz-und Reinigungsmitteln .....	699	1 243 007	116 825	206 434	157 027	49 403
51.45	Gh.mit kosmetisch. Erzeugn.u.Körperpflegemitteln .....	823	5 689 952	976 245	850 697	676 206	174 521
51.46	Gh.m.pharmazeut.,medizin.u.orthopäd.Erzeugnissen.....	4 111	45 321 981	6 625 693	7 216 053	6 089 418	1 129 572
51.46.1	Großhandel mit pharmazeutischen Erzeugnissen .....	1 281	32 375 676	4 742 420	5 427 157	4 599 065	829 034
51.46.2	Gh.m.medizin.u.orthopäd.Artikeln und Laborbedarf .....	2 143	11 198 780	1 739 046	1 534 909	1 272 112	262 787
51.46.3	Großhandel mit Dentalbedarf.....	687	1 747 525	144 227	253 988	218 241	37 751
51.47	Großhandel m. sonst.Gebrauchs-u.Verbrauchsgütern .....	11 013	46 426 726	7 630 970	7 243 196	5 708 513	1 536 444
51.47.1	Großhandel m.nicht elektrischen Haushaltsgeräten .....	387	953 516	137 405	151 026	119 699	31 577
51.47.2	Großhandel mit Spielwaren und Musikinstrumenten.....	672	2 189 415	506 872	375 289	280 428	94 862
51.47.3	Gh.m.Fahrrädern,-teilen u.-zubeh.,Sport-u.ä.Art. ....	1 248	3 419 586	602 214	551 461	443 158	108 313
51.47.4	Großhandel mit Uhren,Edelmetallwaren und Schmuck .....	1 460	2 522 257	253 002	372 476	327 685	44 786
51.47.5	Gh.m.Leder-u.Täschnerwaren,Geschenk-u.Werbearb. ....	1 216	2 318 801	395 456	360 947	270 453	90 496
51.47.6	Gh.m.Möb.,Einr.gegenst.,Antiquität.,Bodenbelägen .....	2 549	11 185 340	1 736 060	1 953 066	1 459 459	494 408
51.47.7	Gh.mit feinmechan.,Foto-u.optischen Erzeugnissen .....	877	5 572 424	907 556	746 357	629 987	116 372
51.47.8	Gh.m.Karton,Papier,Pappe,Schreib-,Bürobedarf usw .....	2 604	18 265 387	3 092 403	2 732 574	2 177 645	555 631
51.5	Gh.m.nicht landw. Halbwaren,Altmat.u.Reststoffen .....	26 326	345 435 663	42 029 267	53 132 463	45 143 762	7 999 805
51.51	Gh.m.festen Brennstoffen u.Mineralölerzeugnissen .....	1 839	174 881 416	13 954 981	26 317 828	22 366 440	3 951 608
51.52	Großhandel mit Erzen,Metallen und Metallhalbzeug .....	2 423	42 685 086	12 347 864	7 616 392	6 005 902	1 611 947
51.53	Gh.m. Holz,Baustoff.,Anstrichm.u. Sanitärkeramik .....	11 004	52 948 925	4 066 409	8 432 423	7 134 017	1 299 435
51.53.1	Gh.m.Holz,Baustf., Anstrichm und Sanitärker.oaS. ....	1 386	7 318 762	538 950	1 210 788	1 047 077	163 710
51.53.2	Großhandel mit Roh- und Schnittholz.....	1 378	4 689 643	626 769	680 280	601 635	78 517
51.53.3	Gh.m.sonst.Holzhalbwaren sowie Bauelem. aus Holz .....	1 598	4 375 133	751 237	707 071	569 705	137 365
51.53.4	Gh.m.Baustf.und Bauelementen aus mineral.Stoffen .....	5 533	31 531 885	1 688 300	5 005 820	4 273 199	733 731
51.53.5	Großhandel mit Flachglas .....	235	702 721	141 209	118 923	86 197	32 726
51.53.6	Großhandel mit Anstrichmitteln .....	505	1 737 791	145 478	274 827	209 791	65 071
51.53.7	Großhandel mit Sanitärkeramik .....	369	2 592 991	174 466	434 715	346 413	88 317
51.54	Gh.m.Metallw.u.Ä.f.d.Bau u.Inst.bedarf f.Gas usw .....	5 172	28 803 897	3 059 228	4 446 170	3 707 413	745 133
51.55	Großhandel mit chemischen Erzeugnissen .....	2 260	30 983 041	6 898 553	4 268 655	4 015 880	254 797
51.56	Großhandel mit sonstigen Halbwaren .....	568	2 094 817	405 496	273 298	236 949	36 349
51.57	Großhandel mit Altmaterialien und Reststoffen .....	3 060	13 038 480	1 296 736	1 777 697	1 677 160	100 537
51.8	Großhandel mit Maschinen, Ausrüstungen u.Zubehör .....	19 639	111 731 402	21 695 433	16 639 996	14 865 836	1 773 704
51.81	Großhandel mit Werkzeugmaschinen .....	1 461	5 150 553	600 907	722 231	658 241	63 980
51.82	Großhandel m.Bergwerks-, Bau-u.Baustoffmaschinen .....	1 293	7 603 095	1 228 603	1 073 669	1 021 896	51 772
51.83	Großhandel mit Textil-, Näh- und Strickmaschinen .....	224	415 778	41 321	33 251	39 275	- 6 023
51.84	Gh.m.DV-Gerät.,peripheren Einheiten und Software .....	2 178	42 833 008	9 207 993	6 424 908	6 090 830	333 156
51.85	Großhandel mit sonst. Büromaschinen u.Büromöbeln .....	1 651	7 473 897	1 309 383	1 223 223	959 610	263 593
51.85.1	Großhandel mit sonstigen Büromaschinen .....	1 358	6 525 486	1 252 547	1 095 050	844 767	250 264
51.85.2	Großhandel mit Büromöbeln .....	293	948 411	56 836	128 172	114 844	13 329
51.86	Großhandel mit elektronischen Bauelementen .....	814	4 280 266	975 086	660 847	560 617	100 230
51.87	Großhandel m.sonst.Masch.usw (o.landw.Maschinen) .....	9 340	35 743 131	7 253 731	5 229 834	4 471 661	758 621
51.88	Großhandel mit landwirt. Maschinen und Geräten .....	2 678	8 231 675	1 078 410	1 272 032	1 063 706	208 374
51.9	Sonstiger Großhandel .....	7 224	23 250 729	3 799 474	3 145 712	2 786 751	362 986
52	Eh.(o.Handel m.Kfz u.Tankst.); Rep.v.Geb.gütern.....	409 039	458 451 316	21 100 524	62 421 849	51 233 763	11 214 984

1) Mit mehr als 17 500 Euro Jahresumsatz. -

2) Ohne Umsatzsteuer.



## 2 Allgemeiner Überblick

### 2.3 Steuerpflichtige, Umsätze und Umsatzsteuer 2006 nach Wirtschaftsgliederung (GKZ 2003)

Nr. der Klassifikation der Wirtschaftszweige	Wirtschaftsgliederung	Steuerpflichtige <sup>1)</sup>	Lieferungen und Leistungen <sup>2)</sup>	Innergemeinschaftliche Erwerbe <sup>2)</sup>	Umsatzsteuer vor Abzug der Vorsteuerbeträge	Abziehbare Vorsteuerbeträge	Umsatzsteuer-Vorauszahlung
		Anzahl	1 000 EUR				
52.1	Einzelhand. m.Waren versch.Art.(i.Verkaufsräumen) .....	57 036	195 582 042	7 200 123	22 696 588	20 491 063	2 228 505
52.11	Eh.mit Waren versch.Art, Hauptr. Nahrungsm.usw.....	29 174	145 685 061	3 725 035	15 592 853	14 425 645	1 189 881
52.12	Sonst. Einzelhandel mit Waren verschiedener Art.....	27 862	49 896 981	3 475 088	7 103 735	6 065 418	1 038 624
52.2	Fach-Eh.mit Nahrungsmitt.usw.(in Verkaufsräumen) .....	45 694	18 541 271	861 584	2 065 677	1 729 696	336 192
52.21	Einzelhandel mit Obst, Gemüse und Kartoffeln .....	6 990	2 203 101	189 431	184 030	162 245	21 815
52.22	Eh.mit Fleisch, Fleischwaren, Geflügel und Wild.....	5 077	2 583 448	104 007	203 065	173 699	29 451
52.23	Eh. mit Fisch und Fischerzeugn., Meeresfrüchten.....	1 670	651 228	77 601	52 812	44 731	8 081
52.24	Einzelhandel mit Back- und Süßwaren.....	8 361	2 968 134	50 230	248 490	199 410	49 158
52.24.1	Einzelhandel mit Backwaren .....	6 945	2 661 797	31 930	220 021	176 412	43 686
52.24.2	Einzelhandel mit Süßwaren .....	1 416	306 337	18 299	28 469	22 997	5 473
52.25	Einzelhandel mit Getränken .....	11 362	4 816 504	201 942	775 632	628 613	147 045
52.26	Einzelhandel mit Tabakwaren.....	3 120	1 514 605	12 694	224 115	192 926	31 178
52.27	Sonstiger Facheinzelhandel mit Nahrungsmitteln .....	9 114	3 804 251	225 679	377 532	328 072	49 462
52.27.1	Einzelhandel mit Reformwaren .....	1 769	997 596	16 584	98 919	86 447	12 471
52.27.5	Sonst. Fach-Eh. mit Nahrungsm. (oh.Reformwaren).....	7 345	2 806 655	209 096	278 614	241 625	36 991
52.3	Apotheken;Fach-Eh.mit med.Art.usw.(i.Verkaufsr.) .....	32 582	54 229 100	844 019	8 332 981	6 574 167	1 759 059
52.31	Apotheken .....	21 079	35 163 038	44 388	5 548 100	4 416 657	1 131 526
52.32	Einzelhandel mit med.und orthopädischen Artikeln .....	5 470	4 729 567	415 841	657 052	461 396	195 792
52.33	Einzelhandel m.Parfumwaren u.Körperpflegemitteln .....	6 033	14 336 495	383 790	2 127 828	1 696 114	431 742
52.33.1	Eh.mit kosmet.Erzeugn. usw. (oh.Drogerieartikel) .....	3 902	3 916 391	206 915	594 199	458 797	135 399
52.33.2	Einzelhandel mit Drogerieartikeln .....	2 131	10 420 105	176 875	1 533 629	1 237 316	296 343
52.4	Sonstiger Facheinzelhandel (in Verkaufsräumen) .....	217 169	154 530 131	10 264 529	24 075 325	18 137 876	5 941 166
52.41	Einzelhandel mit Textilien .....	6 609	1 686 661	109 082	274 257	188 456	85 825
52.41.1	Einzelhandel mit Haushaltstextilien.....	3 419	1 205 777	78 187	196 187	137 796	58 413
52.41.2	Eh.mit Kurzw.,Schneidereibedarf,Handarbeiten usw .....	3 190	480 885	30 895	78 070	50 660	27 412
52.42	Einzelhandel mit Bekleidung.....	27 408	25 075 947	1 667 531	4 103 450	2 946 726	1 157 713
52.42.1	Einzelhandel mit Bekleidung oaS. ....	16 269	19 374 794	1 173 664	3 148 164	2 284 602	864 411
52.42.2	Eh.mit Herrenbekleidung und Bekleidungszubehör .....	1 746	1 281 183	99 330	214 977	149 838	65 166
52.42.3	Eh.mit Damenbekleidung und Bekleidungszubehör .....	7 215	3 803 922	324 061	635 458	432 032	203 526
52.42.4	Eh.m.Kinder-u.Säugl.bekleidung, Bekleidg.zubeh.....	1 806	515 638	60 655	88 939	69 410	19 542
52.42.5	Einzelhandel mit Kürschnerwaren.....	372	100 409	9 820	15 913	10 845	5 068
52.43	Einzelhandel mit Schuhen und Lederwaren.....	7 699	6 547 215	858 380	1 131 647	752 823	380 473
52.43.1	Einzelhandel mit Schuhen .....	5 780	5 562 909	710 044	965 052	636 964	329 736
52.43.2	Einzelhandel mit Leder- und Täschnern .....	1 919	984 306	148 336	166 596	115 858	50 736
52.44	Eh.mit Möbeln, Einr.gegenständen und Hausrat ang .....	18 962	21 671 132	1 563 138	3 634 217	2 643 299	991 047
52.44.1	Einzelhandel mit Wohnmöbeln.....	9 566	17 776 266	1 187 757	2 993 240	2 191 778	801 572
52.44.2	Einzelhandel mit Beleuchtungsartikeln .....	921	433 035	41 709	68 246	51 152	17 093
52.44.3	Einzelhandel mit Haushaltsgegenständen .....	2 542	1 274 992	180 918	219 702	158 218	61 483
52.44.4	Eh. mit keramischen Erzeugnissen und Glaswaren .....	1 747	559 414	42 602	88 967	61 531	27 434
52.44.6	Einzelhandel mit Holz-, Kork-,Flecht-u.Korbwaren .....	673	264 412	35 956	42 552	28 141	14 434
52.44.7	Einzelhandel mit Heimtextilien .....	3 513	1 363 012	74 197	221 510	152 478	69 030
52.45	Eh.m.elekt.Haush.- und Unterhaltungsgeräten usw. ....	25 907	23 581 206	841 839	3 595 217	2 960 783	634 900
52.45.1	Eh.m.elekt.Haush.gerät. u.elektrotechn.Erzeugn. ....	14 499	8 971 798	565 761	1 309 697	998 201	311 722
52.45.2	Eh.m.Gerät.der Unterhaltg.elektronik und Zubehör .....	9 117	13 558 445	187 844	2 126 620	1 833 115	293 736
52.45.3	Einzelhandel mit Musikinstrumenten u. Musikalien .....	2 291	1 050 962	88 234	158 900	129 468	29 442
52.46	Eh.m.Metallw.,Anstrichm.u.Bau-u.Heimwerkerbedarf .....	18 579	25 476 110	1 482 055	4 025 951	3 182 312	843 405
52.46.1	Eh.mit Eisen-,Metall- und Kunststoffwaren, ang.....	7 455	4 714 219	412 930	732 535	548 128	183 984
52.46.2	Einzelhandel mit Anstrichmitteln .....	1 154	456 922	32 575	72 368	49 385	22 998
52.46.3	Einzelhandel mit Bau- und Heimwerkerbedarf .....	9 970	20 304 969	1 036 549	3 221 048	2 584 798	636 423
52.47	Eh.m.Büchern,Zeitungn, Zeitschr.,Schreibw.u.Ä.....	15 042	7 529 457	186 637	853 146	693 819	159 852
52.47.1	Eh.m.Schreib-u.Papierwaren, Schul-u.Büroartikeln .....	7 429	2 625 032	108 967	391 331	299 054	92 660
52.47.2	Einzelhandel mit Büchern und Fachzeitschriften .....	5 049	3 993 078	74 882	351 161	309 240	41 998
52.47.3	Eh.mit Unterhaltungszeitschriften und Zeitungen.....	2 564	911 347	2 788	110 654	85 525	25 194
52.48	Eh.m.Tapeten, Geschenkartikeln,Uhren, Spielw.usw .....	24 758	9 156 741	478 911	1 304 767	954 142	350 973
52.48.1	Einzelhandel mit Tapeten und Bodenbelägen .....	2 375	1 360 233	99 504	223 509	146 535	76 990
52.48.2	Eh.mit Kunstgegenständen, Münzen,Geschenkart.usw .....	10 016	2 939 484	150 546	354 176	261 341	92 884
52.48.5	Einzelhandel m.Uhren, Edelmetallwaren u.Schmuck.....	8 546	3 120 174	130 892	462 942	336 318	126 576
52.48.6	Einzelhandel mit Spielwaren.....	3 821	1 736 850	97 969	264 139	209 948	54 523
52.49	Facheinzelhandel ang. (in Verkaufsräumen) .....	72 205	33 805 663	3 076 956	5 152 673	3 815 517	1 336 977
52.49.1	Einzelhandel mit Blumen, Pflanzen und Saatgut .....	17 050	4 201 349	323 499	431 916	326 189	105 727
52.49.2	Eh. mit zoologischem Bedarf und lebenden Tieren.....	2 885	1 148 634	52 830	132 835	111 599	21 243
52.49.3	Augenoptiker .....	8 688	4 256 870	122 771	673 544	399 354	274 521
52.49.4	Eh.mit Foto-und opt. Erzeugn.(oh.Augenoptiker) .....	2 469	1 846 576	162 770	290 406	228 402	62 005
52.49.5	Eh.m.Computern, peripheren Einheiten u.Software.....	11 727	7 206 205	1 363 749	1 275 188	920 511	353 780
52.49.6	Eh.m.Telekommunikationsgeräten u.Mobiltelefonen.....	2 611	3 131 460	120 015	459 198	396 023	63 283
52.49.7	Eh.mit Fahrrädern, Fahrradteilen und -zubehör .....	5 711	2 151 390	128 976	348 768	257 698	91 105
52.49.8	Eh.mit Sport- und Campingart. (oh.Campingmöbel).....	4 354	2 195 322	172 459	359 165	279 290	79 897
52.49.9	Sonst. Facheinzelhandel ang. (in Verkaufsräumen) .....	16 710	7 667 858	629 887	1 181 654	896 451	285 417
52.5	Eh.m.Antiquitäten und Gebrauchtsw.(in Verkaufsr.) .....	8 641	2 368 970	136 124	322 907	248 420	74 471
52.50.1	Einzelhandel m. Antiquitäten u.antiken Teppichen .....	2 514	372 903	21 043	50 266	29 487	20 777
52.50.2	Antiquariate .....	440	63 801	1 196	5 874	3 768	2 105

1) Mit mehr als 17 500 Euro Jahresumsatz. -

2) Ohne Umsatzsteuer.

## 2 Allgemeiner Überblick

### 2.3 Steuerpflichtige, Umsätze und Umsatzsteuer 2006 nach Wirtschaftsgliederung (GKZ 2003)

Nr. der Klassifikation der Wirtschaftszweige	Wirtschaftsgliederung	Steuerpflichtige <sup>1)</sup>	Lieferungen und Leistungen <sup>2)</sup>	Innergemeinschaftliche Erwerbe <sup>2)</sup>	Umsatzsteuer vor Abzug der Vorsteuerbeträge	Abziehbare Vorsteuerbeträge	Umsatzsteuer-Vorauszahlung
		Anzahl	1 000 EUR				
52.50.3	Einzelhandel mit sonstigen Gebrauchtwaren .....	5 687	1 932 266	113 885	266 767	215 165	51 589
52.6	Einzelhandel (nicht in Verkaufsräumen) .....	36 845	31 015 087	1 727 293	4 585 304	3 838 158	746 884
52.61	Versandhandel .....	5 770	14 908 637	1 009 201	2 232 562	1 822 194	410 360
52.61.1	Versandhandel mit Waren o.ausgepräg. Schwerpunkt .....	1 887	8 182 115	319 208	1 213 197	1 020 664	192 532
52.61.2	Vh.m.Textilien,Schuhen, Bekleidung u.Lederwaren.....	1 004	1 540 042	254 078	259 436	189 861	69 574
52.61.3	Sonstiger Fachversandhandel.....	2 879	5 186 481	435 915	759 930	611 668	148 254
52.62	Einzelhandel an Verkaufsständen und auf Märkten.....	7 908	1 293 314	50 865	151 038	116 908	34 150
52.62.1	Eh.m.Nahrungsm.u.Getränken a.Verkaufsständ.u.Ä.....	3 247	725 176	19 543	76 031	62 284	13 748
52.62.2	Sonst.Einzelhandel an Verkaufsständen u.Märkten.....	4 661	568 138	31 321	75 007	54 625	20 402
52.63	Sonstiger Einzelhandel (nicht in Verkaufsräumen) .....	23 167	14 813 135	667 228	2 201 704	1 899 056	302 374
52.63.1	Einzelhandel vom Lager mit Brennstoffen.....	2 390	8 022 387	105 603	1 280 147	1 191 366	88 781
52.63.4	Sonst.Einzelhandel ang.(nicht i.Verkaufsräumen).....	20 777	6 790 748	561 625	921 557	707 689	213 594
52.7	Reparatur von Gebrauchsgütern .....	11 072	2 184 717	66 851	343 067	214 382	128 706
52.71	Reparatur von Schuhen und Lederwaren .....	1 946	196 423	5 453	30 468	16 268	14 199
52.72	Reparatur von elektrischen Haushaltsgeräten.....	2 557	689 328	17 624	108 637	68 996	39 639
52.73	Reparatur von Uhren und Schmuck.....	965	130 971	2 636	20 929	12 409	8 518
52.74	Reparatur von sonstigen Gebrauchsgütern.....	5 604	1 167 995	41 138	183 034	116 708	66 350
52.74.1	Reparatur von Fahrrädern .....	231	40 437	1 051	6 571	4 766	1 806
52.74.2	Reparatur von sonstigen Gebrauchsgütern, ang. ....	5 373	1 127 558	40 088	176 463	111 942	64 544
H / 55	Gastgewerbe.....	242 828	56 011 285	272 535	8 030 017	4 415 564	3 614 823
55.1	Hotellerie .....	38 412	16 359 623	58 675	2 557 327	1 347 067	1 210 390
55.10.1	Hotels (ohne Hotels garnis).....	11 141	11 073 918	40 002	1 743 563	932 742	810 867
55.10.2	Hotels garnis .....	3 585	1 162 394	3 096	184 118	95 310	88 816
55.10.3	Gasthöfe .....	17 556	3 320 819	13 082	508 521	256 500	252 097
55.10.4	Pensionen .....	6 130	802 493	2 495	121 125	62 515	58 609
55.2	Sonstiges Beherbergungsgewerbe .....	7 169	1 872 171	13 451	197 538	114 350	83 199
55.21	Jugendherbergen und Hütten .....	204	115 945	257	4 360	2 559	1 801
55.22	Campingplätze .....	1 151	328 702	1 375	36 275	20 869	15 408
55.23	Beherbergungsgewerbe, anderweitig nicht genannt.....	5 814	1 427 524	11 818	156 903	90 922	65 989
55.23.1	Erholungs- und Ferienheime .....	386	400 975	173	17 099	12 294	4 805
55.23.2	Ferienzentren .....	219	332 876	4 468	50 762	30 515	20 249
55.23.3	Ferienhäuser und Ferienwohnungen .....	3 465	336 690	4 365	51 409	27 992	23 420
55.23.4	Privatquartiere.....	1 175	101 129	571	15 480	7 697	7 783
55.23.6	Boardinghouses .....	17	6 730	7	1 040	730	311
55.23.7	Sonstiges Beherbergungsgewerbe, ang. ....	552	249 124	2 234	21 113	11 695	9 421
55.3	Speisengeprägte Gastronomie.....	133 265	25 927 730	142 638	3 633 852	1 986 861	1 647 656
55.30.1	Restaurants mit herkömmlicher Bedienung.....	85 710	16 512 281	85 118	2 461 743	1 286 075	1 176 257
55.30.2	Restaurants mit Selbstbedienung.....	2 302	3 020 638	5 154	397 539	222 723	174 796
55.30.3	Cafes .....	10 229	1 827 394	7 526	252 417	135 185	117 254
55.30.4	Eissalons .....	6 822	1 097 116	30 235	137 207	76 448	60 762
55.30.5	Imbissstuben .....	28 202	3 470 302	14 605	384 947	266 431	118 587
55.4	Getränkegeprägte Gastronomie .....	53 270	7 643 336	18 198	1 158 324	687 953	470 538
55.40.1	Schankwirtschaften .....	41 495	5 280 545	10 640	800 873	440 285	360 693
55.40.3	Diskotheken und Tanzlokale .....	2 121	771 517	1 917	122 375	78 076	44 314
55.40.5	Bars .....	1 572	239 261	588	37 366	20 762	16 655
55.40.6	Vergnügungslokale .....	445	93 203	357	14 660	8 435	6 225
55.40.7	Sonstige getränkegeprägte Gastronomie .....	7 637	1 258 811	4 696	183 049	140 396	42 650
55.5	Kantinen und Caterer .....	10 712	4 208 424	39 572	482 976	279 333	203 041
55.51	Kantinen .....	4 593	1 814 004	1 793	217 945	107 175	110 116
55.52	Caterer.....	6 119	2 394 419	37 779	265 031	172 157	92 925
I	Verkehr und Nachrichtenübermittlung.....	129 069	275 526 610	3 723 652	33 464 908	23 801 504	9 668 166
60	Landverkehr; Transport in Rohrfernleitungen.....	79 387	64 139 084	362 673	9 394 885	7 147 895	2 250 415
60.1	Eisenbahnverkehr .....	•	•	•	•	•	•
60.2	Sonstiger Landverkehr .....	79 097	44 894 853	226 647	6 272 132	4 463 756	1 810 479
60.21	Personenbeförderung im Linienverkehr zu Land .....	4 591	7 888 872	44 615	869 288	907 310	- 37 667
60.21.1	Personenbeförd.im Omnibus-Ortslinienverkehr u.Ä. ....	2 458	3 318 168	7 757	386 139	372 175	14 074
60.21.2	Personenbeförd.im Omnibus-Überlandlinienverkehr.....	1 847	1 609 025	13 329	197 037	168 650	28 425
60.21.3	Personenbeförd.mit Stadtschnell-u.Straßenbahnen.....	54	2 786 327	7 362	256 829	346 864	- 89 828
60.21.4	Berg- und Seilbahnen .....	232	175 352	16 166	29 283	19 620	9 662
60.22	Betrieb von Taxis und Mietwagen mit Fahrer .....	23 629	3 093 626	5 626	322 647	234 920	87 790
60.23	Sonstige Personenbeförderung im Landverkehr.....	2 557	1 633 452	11 667	217 709	202 552	15 301
60.24	Güterbeförderung im Straßenverkehr .....	48 320	32 278 904	164 739	4 862 489	3 118 974	1 745 054
60.3	Transport in Rohrfernleitungen .....	•	•	•	•	•	•
61	Schifffahrt.....	3 408	12 687 870	115 869	445 869	405 948	39 920
61.1	See- und Küstenschifffahrt .....	1 904	10 353 460	84 676	126 069	166 667	- 40 598
61.2	Binnenschifffahrt .....	1 504	2 334 410	31 193	319 801	239 282	80 518
61.20.1	Personenbeförderung in der Binnenschifffahrt .....	422	474 056	3 341	53 670	42 461	11 209
61.20.2	Güterbeförderung i.d. Binnenschiff.d.Reedereien .....	488	1 261 256	19 042	198 448	149 764	48 683
61.20.3	Güterbeförd.i.d.Binnenschiff.durch Partikuliere .....	422	403 789	7 221	49 207	29 992	19 215
61.20.4	Fluss- und Kanalfahren, Hafenschifffahrt .....	172	195 309	1 588	18 476	17 065	1 411

1) Mit mehr als 17 500 Euro Jahresumsatz. -

2) Ohne Umsatzsteuer.

## 2 Allgemeiner Überblick

### 2.3 Steuerpflichtige, Umsätze und Umsatzsteuer 2006 nach Wirtschaftsgliederung (GKZ 2003)

Nr. der Klassifikation der Wirtschaftszweige	Wirtschaftsgliederung	Steuerpflichtige <sup>1)</sup>	Lieferungen und Leistungen <sup>2)</sup>	Innergemeinschaftliche Erwerbe <sup>2)</sup>	Umsatzsteuer vor Abzug der Vorsteuerbeträge	Abziehbare Vorsteuerbeträge	Umsatzsteuer-Vorauszahlung
		Anzahl	1 000 EUR				
62	Luftfahrt .....	557	12 907 353	1 347 506	509 165	528 630	- 19 465
62.1	Linienflugverkehr .....	125	11 106 943	1 325 992	472 952	482 224	- 9 273
62.2	Gelegenheitsflugverkehr.....	398	1 765 600	20 506	30 673	42 299	- 11 626
62.3	Raumtransport .....	34	34 810	1 007	5 541	4 107	1 434
63	Hilfs- und Nebentätig.f.d.Verkehr; Verkehrsverm. ....	34 232	88 935 820	984 272	10 221 464	7 470 005	2 752 686
63.1	Frachtumschlag und Lagerei .....	1 078	5 831 346	254 433	819 234	389 073	430 229
63.11	Frachtumschlag .....	212	1 046 927	10 526	96 533	83 785	12 748
63.12	Lagerei .....	866	4 784 419	243 907	722 701	305 288	417 481
63.12.1	Lagerei (ohne Kühlhäuser)	765	3 737 421	226 774	600 357	216 448	383 977
63.12.2	Kühlhäuser .....	101	1 046 999	17 133	122 344	88 840	33 504
63.2	Sonstige Hilfs- und Nebentätig. für den Verkehr.....	1 649	8 366 617	49 145	680 379	706 020	- 25 625
63.21	Sonstige Hilfs- und Nebentätig.f.d.Landverkehr .....	933	1 237 408	15 464	181 780	128 848	52 935
63.21.1	Parkhäuser und Parkplätze .....	455	939 249	2 076	135 548	99 018	36 535
63.21.2	Hilfs- und Nebentätig. für den Landverkehr, ang.....	478	298 159	13 388	46 232	29 831	16 401
63.22	Sonst.Hilfs- und Nebentätigkeiten f.d.Schifffahrt .....	319	1 005 793	4 906	88 442	103 006	- 14 552
63.22.1	Sonst.Hilfs- u.Nebentätig. f.d.Binnenschifffahrt .....	151	401 562	1 684	41 367	34 252	7 115
63.22.2	Seehafenbetriebe .....	68	477 795	604	41 696	66 123	- 24 428
63.22.3	Bugsier- und Bergungsschifffahrt .....	52	104 457	2 618	4 220	1 751	2 481
63.22.4	Lotsbetriebe .....	48	21 979	-	1 160	879	280
63.23	Sonstige Hilfs- und Nebentätig.für die Luftfahrt .....	397	6 123 416	28 775	410 156	474 165	- 64 009
63.23.1	Flughafenbetriebe .....	184	4 761 294	14 581	335 776	398 622	- 62 846
63.23.2	Landeplätze für Luftfahrzeuge .....	26	6 932	0	936	887	49
63.23.3	Hilfs- und Nebentätigkeiten für die Luftfahrt, ang .....	187	1 355 190	14 195	73 444	74 656	- 1 212
63.3	Reisebüros und Reiseveranstalter .....	12 376	13 546 602	66 077	1 411 646	846 937	564 619
63.30.1	Reisebüros .....	9 716	3 677 561	10 505	347 050	240 952	106 106
63.30.2	Reiseveranstalter und Fremdenführung .....	2 660	9 869 041	55 573	1 064 596	605 986	458 513
63.4	Spedition, sonstige Verkehrsvermittlung.....	19 129	61 191 255	614 616	7 310 205	5 527 975	1 783 464
63.40.1	Spedition .....	15 382	55 345 547	468 630	6 654 833	5 014 667	1 640 727
63.40.2	Schiffsmaklerbüros und -agenturen .....	468	1 425 062	14 966	46 265	45 168	1 097
63.40.4	Logistische Dienstleistungen, ang. ....	2 070	3 265 946	114 887	464 957	362 303	103 204
63.40.5	Verkehrsvermittlung, anderweitig nicht genannt .....	1 209	1 154 701	16 134	144 150	105 837	38 435
64	Nachrichtenübermittlung.....	11 485	96 856 483	913 332	12 893 524	8 249 026	4 644 609
64.1	Postverwaltung- und private Post- und Kurierdienste .....	10 264	34 305 703	59 178	2 111 260	1 514 378	596 992
64.11	Postverwaltung .....	-	-	-	-	-	-
64.12	Private Post- und Kurierdienste.....	10 264	34 305 703	59 178	2 111 260	1 514 378	596 992
64.3	Fernmeldedienste .....	1 221	62 550 781	854 153	10 782 264	6 734 648	4 047 617
J	Kredit- und Versicherungsgewerbe .....	15 902	43 263 667	463 513	7 377 774	5 213 286	2 164 629
65	Kreditgewerbe .....	2 600	34 078 054	436 127	5 558 501	3 825 529	1 732 967
65.1	Zentralbanken und Kreditinstitute .....	1 870	20 334 560	262 619	3 326 982	1 834 594	1 492 384
65.11	Zentralbanken .....	•	•	•	•	•	•
65.12	Kreditinstitute (ohne Spezialkreditinstitute) .....	•	•	•	•	•	•
65.12.1	Kreditbanken einschl. Zweigstellen ausl. Banken.....	169	12 199 924	161 211	2 040 418	996 737	1 043 686
65.12.2	Girozentralen .....	9	3 116 881	51 444	500 662	376 590	124 073
65.12.3	Sparkassen .....	456	1 560 156	14 290	245 312	120 406	124 906
65.12.4	Genossenschaftliche Zentralbanken .....	•	•	•	•	•	•
65.12.5	Kreditgenossenschaften .....	1 178	2 396 011	11 423	353 127	183 633	169 484
65.12.6	Realkreditinstitute.....	13	52 732	409	10 413	3 329	7 084
65.12.7	Kreditinstitute mit Sonderaufgaben .....	25	836 631	22 399	148 566	135 062	13 504
65.12.9	Bausparkassen .....	15	114 872	90	17 832	14 683	3 149
65.2	Sonstige Finanzierungsinstitutionen.....	730	13 743 494	173 507	2 231 519	1 990 936	240 583
65.21	Institutionen für Finanzierungsleasing .....	436	12 010 043	171 545	1 941 399	1 858 306	83 093
65.22	Spezialkreditinstitute .....	26	174 016	107	30 376	7 562	22 815
65.23	Finanzierungsinstitutionen, ang. ....	268	1 559 435	1 856	259 744	125 068	134 675
65.23.1	Kapitalanlagegesellschaften.....	98	949 487	47	165 549	75 486	90 062
65.23.2	Leihhäuser .....	80	25 881	300	4 331	2 150	2 181
65.23.3	Sonstige Finanzierungsinstitutionen, ang. ....	90	584 067	1 509	89 864	47 432	42 431
66	Versicherungsgewerbe .....	233	3 078 201	12 630	576 253	300 072	276 317
66.01	Lebensversicherungen .....	47	294 416	1 545	55 012	28 305	26 707
66.01.1	Lebensversicherungen (ohne Rückversicherungen) .....	•	•	•	•	•	•
66.01.2	Rückversicherungen für die Lebensversicherungen.....	•	•	•	•	•	•
66.02	Pensions- und Sterbekassen .....	71	279 325	578	45 573	15 618	30 090
66.03	Sonstiges Versicherungsgewerbe .....	115	2 504 460	10 507	475 668	256 149	219 520
66.03.1	Krankenversicherungen .....	18	57 942	88	10 171	4 765	5 407
66.03.2	Schaden- und Unfallversicherungen .....	85	755 694	5 009	147 165	63 775	83 390
66.03.3	Rückversicherung. f.d.sonst.Versicherungsgewerbe .....	12	1 690 824	5 411	318 333	187 609	130 723
67	Mit d.Kredit- u.Versicherungsgewerbe verb.Tätigk. ....	13 069	6 107 412	14 757	1 243 019	1 087 684	155 346
67.1	Mit dem Kreditgewerbe verbundene Tätigkeiten .....	3 585	4 754 666	4 352	1 036 595	983 175	53 430
67.11	Effekten- und Warenbörsen .....	•	•	•	•	•	•
67.12	Effektenvermittlung u.-verwaltung (o.Verwahrung) .....	271	103 130	259	14 760	10 000	4 761
67.13	Sonst. mit dem Kreditgewerbe verbund.Tätigkeiten .....	•	•	•	•	•	•
67.2	Mit dem Versicherungsgewerbe verbund.Tätigkeiten .....	9 484	1 352 746	10 405	206 425	104 509	101 916

1) Mit mehr als 17 500 Euro Jahresumsatz. -

2) Ohne Umsatzsteuer.

## 2 Allgemeiner Überblick

### 2.3 Steuerpflichtige, Umsätze und Umsatzsteuer 2006 nach Wirtschaftsgliederung (GKZ 2003)

Nr. der Klassifikation der Wirtschaftszweige	Wirtschaftsgliederung	Steuerpflichtige <sup>1)</sup>	Lieferungen und Leistungen <sup>2)</sup>	Innergemeinschaftliche Erwerbe <sup>2)</sup>	Umsatzsteuer vor Abzug der Vorsteuerbeträge	Abziehbare Vorsteuerbeträge	Umsatzsteuer-Vorauszahlung
		Anzahl	1 000 EUR				
67.20.1	Versicherungsvertreter .....	7 267	832 209	7 819	131 404	70 382	61 024
67.20.2	Versicherungsmakler.....	1 333	299 232	1 698	37 780	17 344	20 436
67.20.3	Sonst. m.d.Versicherungsgewerbe verb.Tätigkeiten .....	884	221 305	888	37 240	16 783	20 456
K	Grundst.,Wohnungsw.,Vermietg. bewegl.Sachen usw .....	882 886	574 698 949	22 403 332	78 380 314	48 410 937	29 976 375
70	Grundstücks- und Wohnungswesen .....	266 302	140 736 112	1 776 227	16 603 904	9 890 648	6 713 134
70.1	Erschließg.,Kauf,Verk.von Grundst.,Gebäuden usw. ....	16 554	23 985 153	143 769	2 925 203	1 800 546	1 124 715
70.11	Erschließung von Grundstücken .....	5 034	9 622 335	27 422	1 348 176	778 459	569 792
70.11.1	Erschließung von unbebauten Grundstücken .....	575	490 255	116	67 057	51 249	15 815
70.11.2	Bauträger für Nichtwohngebäude .....	788	1 606 783	3 398	266 132	168 714	97 395
70.11.3	Bauträger für Wohngebäude .....	3 671	7 525 297	23 907	1 014 987	558 496	456 582
70.12	Kauf u.Ver.k.eig.Grundst.,Gebäuden u.Wohnungen.....	11 520	14 362 817	116 347	1 577 026	1 022 087	554 923
70.2	Verm.u.Verp.v.eig.Grundst., Gebäuden u.Wohnungen .....	198 733	89 175 976	1 237 136	10 032 015	5 955 469	4 076 958
70.20.1	Verm.u.Verp.von eig.Grundst.u.Nichtwohngebäuden.....	135 016	57 249 793	1 080 863	8 102 185	4 994 203	3 108 339
70.20.2	Verm.u.Verp.von eigenen Wohngebäuden u.Wohnungen ...	63 717	31 926 183	156 273	1 929 830	961 266	968 619
70.3	Vermittl.u.Verw.v.fremd.Grundst.,Gebäud.u.Wohng. ....	51 015	27 574 982	395 322	3 646 686	2 134 633	1 511 461
70.31	Vermittl.v.fremden Grundst.,Gebäuden u.Wohnungen .....	27 119	10 217 538	98 637	1 425 701	829 805	595 056
70.32	Verwaltg.v.fremden Grundst.,Gebäuden u.Wohnungen .....	23 896	17 357 444	296 685	2 220 985	1 304 828	916 405
71	Vermietg.v.bewegl.Sachen ohne Bedienungspersonal .....	25 787	37 006 888	1 196 748	5 391 351	4 335 443	1 056 298
71.1	Vermietung von Kraftwagen bis 3,5t Gesamtgewicht .....	4 682	15 562 839	427 020	2 432 433	2 056 124	376 450
71.2	Vermietung von sonstigen Verkehrsmitteln .....	2 961	4 138 678	146 759	395 872	368 645	27 231
71.21	Verm. von Landfahrzeugen (o.Kraftwagen bis 3,5t) .....	1 534	2 128 648	119 348	335 903	287 363	48 544
71.22	Vermietung von Wasserfahrzeugen.....	953	669 287	26 841	39 070	43 733	- 4 664
71.23	Vermietung von Luftfahrzeugen .....	474	1 340 743	570	20 900	37 549	- 16 650
71.3	Vermietung von Maschinen und Geräten .....	13 349	14 250 094	496 405	2 078 901	1 586 300	492 845
71.31	Vermietung von landwirtsch.Maschinen und Geräten .....	1 298	402 468	6 404	59 913	52 586	7 336
71.32	Vermietung von Baumaschinen und -geräten .....	3 793	3 798 004	187 773	582 852	423 066	159 773
71.33	Vermietg.v.Büromasch.,DV-Gerät.u.-Einrichtungen.....	828	1 404 598	14 459	215 591	158 407	57 211
71.34	Vermietung von sonstigen Maschinen und Geräten .....	7 430	8 645 024	287 769	1 220 544	952 242	268 524
71.4	Vermietung von Gebrauchsgütern, ang. ....	4 795	3 055 278	126 565	484 146	324 374	159 772
71.40.1	Verleih von Wäsche und Arbeitskleidung .....	119	866 600	40 643	144 675	79 908	64 767
71.40.2	Verleih von Sportgeräten und Fahrrädern.....	470	87 115	27 453	17 912	9 701	8 210
71.40.3	Leihbüchereien und Lesezirkel .....	110	73 954	271	6 862	4 739	2 123
71.40.4	Videotheken.....	1 639	472 544	5 148	74 319	55 447	18 883
71.40.5	Vermietung von sonstigen Gebrauchsgütern, ang. ....	2 457	1 555 066	53 050	240 378	174 578	65 789
72	Datenverarbeitung und Datenbanken .....	65 441	50 206 822	1 244 329	8 309 216	4 937 421	3 372 900
72.1	Hardwareberatung .....	5 894	3 150 133	109 494	507 528	322 565	184 981
72.2	Softwarehäuser .....	35 719	24 103 182	630 118	4 130 376	2 336 757	1 794 526
72.21	Verlegen von Software .....	641	751 412	13 363	131 102	66 098	65 050
72.22	Softwareberatung und -entwicklung .....	35 078	23 351 770	616 756	3 999 275	2 270 659	1 729 476
72.22.1	Softwareberatung .....	13 486	5 496 570	73 918	874 071	459 247	414 881
72.22.2	Entwicklg.,Programmierg.v.Internetpräsentationen .....	4 783	1 715 390	176 590	306 762	184 757	122 010
72.22.3	Sonstige Softwareentwicklung .....	16 809	16 139 811	366 247	2 818 442	1 626 656	1 192 585
72.3	Datenverarbeitungsdienste .....	14 370	14 898 618	333 070	2 391 143	1 444 110	947 576
72.4	Datenbanken.....	380	16 189 289	2 662	99 593	60 637	38 957
72.5	Instandh.u.Rep.v.Büromaschinen,DV-Gerät.u.-Einr. ....	1 674	624 502	14 570	90 809	57 419	33 425
72.6	Sonst.mit der Datenverarbeitung verb.Tätigkeiten .....	7 404	6 852 196	154 415	1 089 766	715 933	373 435
73	Forschung und Entwicklung .....	8 752	5 632 398	224 915	777 402	703 244	74 056
73.1	Forschg.u.Entwicklg.i.B.Natur-u.ä.Wissenschaften .....	7 838	5 307 909	223 337	729 277	675 699	53 479
73.2	Forschg.und Entwicklg.i.B.Geisteswissenschaften.....	914	324 489	1 578	48 125	27 545	20 576
74	Erbrg.von wirtschaftlichen Dienstleistungen,ang. ....	516 604	341 116 730	17 961 113	47 298 442	28 544 181	18 759 988
74.1	Rechts-, Steuer- und Unternehmensberatung usw. ....	189 729	167 632 605	12 264 059	21 687 804	14 088 833	7 599 671
74.11	Rechtsberatung .....	56 567	16 236 984	15 257	2 591 406	657 692	1 933 730
74.11.1	Rechtsanwaltskanzleien mit Notariat.....	6 871	2 741 223	2 741	440 391	102 163	338 270
74.11.2	Rechtsanwaltskanzleien ohne Notariat .....	41 877	10 629 007	8 354	1 682 134	431 496	1 250 615
74.11.3	Notariate .....	2 036	1 149 831	1 486	183 871	20 796	163 073
74.11.4	Patentanwaltskanzleien .....	1 053	817 829	1 615	139 863	56 974	82 889
74.11.5	Sonstige Rechtsberatung.....	4 730	899 094	1 061	145 147	46 263	98 882
74.12	Wirtsch.-u.Buchprüfung, Steuerberatg.,Buchführg. ....	50 214	20 636 640	16 601	3 343 482	878 098	2 465 313
74.12.1	Praxen von Wirtschaftsprüfung u.-gesellschaften.....	3 133	5 316 939	4 855	894 589	263 666	630 864
74.12.2	Praxen von vereid. Buchprüfern u.-gesellschaften .....	495	119 033	249	18 786	5 700	13 086
74.12.3	Praxen von Steuerberatern und -gesellschaften .....	31 939	12 584 900	7 232	2 013 732	505 598	1 508 162
74.12.4	Praxen von Steuerbevollmächtigten .....	8 640	2 095 113	1 191	334 767	73 683	261 048
74.12.5	Buchführung (ohne Datenverarbeitungsdienste) .....	6 007	520 654	3 075	81 608	29 452	52 153
74.13	Markt- und Meinungsforschung .....	2 967	2 715 840	82 987	460 140	279 847	180 399
74.13.1	Marktforschung .....	2 802	2 310 849	82 816	396 668	222 340	174 434
74.13.2	Meinungsforschung .....	165	404 991	171	63 472	57 507	5 965
74.14	Unternehmens- und Public-Relations-Beratung.....	64 045	25 124 870	590 720	3 908 780	2 131 077	1 776 709
74.14.1	Unternehmensberatung .....	61 836	24 097 788	566 374	3 743 889	2 032 199	1 710 693
74.14.2	Public-Relations-Beratung .....	2 209	1 027 082	24 345	164 890	98 878	66 016
74.15	Managementtätigkeiten von Holdinggesellschaften.....	15 936	102 918 271	11 558 494	11 383 996	10 142 120	1 243 520
74.15.1	Managem.v.Holdingges.mit Schwerp.i.Prod.Gewerbe.....	2 267	34 031 613	4 203 723	3 819 953	3 620 018	200 717

1) Mit mehr als 17 500 Euro Jahresumsatz. -

2) Ohne Umsatzsteuer.



## 2 Allgemeiner Überblick

### 2.3 Steuerpflichtige, Umsätze und Umsatzsteuer 2006 nach Wirtschaftsgliederung (GKZ 2003)

Nr. der Klassifikation der Wirtschaftszweige	Wirtschaftsgliederung	Steuerpflichtige <sup>1)</sup>	Lieferungen und Leistungen <sup>2)</sup>	Innergemeinschaftliche Erwerbe <sup>2)</sup>	Umsatzsteuer vor Abzug der Vorsteuerbeträge	Abziehbare Vorsteuerbeträge	Umsatzsteuer-Vorauszahlung
		Anzahl	1 000 EUR				
74.15.2	Manag.v.sonst.Holdingges. (o.geschl.Immob.fonds) .....	1 935	42 364 683	5 367 037	4 117 955	4 016 761	101 920
74.15.3	Geschloss. Immobilienfonds mit Nichtwohngebäuden .....	1 164	2 162 331	1 884	284 878	80 739	204 198
74.15.4	Geschlossene Immobilienfonds mit Wohngebäuden .....	701	1 591 691	49 816	200 315	165 142	35 173
74.15.5	Komplementärgesellschaften .....	5 153	3 344 562	285 322	412 935	329 590	83 361
74.15.6	Verwaltung u.Führung von Unternehmen u.Betrieben .....	4 716	19 423 391	1 650 710	2 547 960	1 929 870	618 150
74.2	Architektur- und Ingenieurbüros.....	129 271	38 117 683	521 381	5 989 601	2 819 904	3 169 907
74.20.1	Architekturbüros f.Hochbau u.f. Innenarchitektur .....	34 124	6 246 484	23 591	1 016 053	395 637	620 343
74.20.2	Archit.büros für Orts-, Regional-u.Landesplanung .....	3 132	625 794	1 035	104 044	42 865	61 206
74.20.3	Archit.büros für Garten- u.Landschaftsgestaltung .....	2 481	414 252	1 035	64 280	26 302	37 982
74.20.4	Ingenieurbüros für bautechnische Gesamtplanung .....	29 918	9 070 513	65 266	1 483 380	664 849	818 833
74.20.5	Ingenieurbüros für technische Fachplanung .....	36 811	14 840 775	304 435	2 260 541	1 164 932	1 095 505
74.20.6	Büros für Industrie-Design .....	3 455	680 173	31 233	97 194	56 245	40 941
74.20.7	Büros baufachlicher Sachverständiger .....	3 771	598 059	2 052	97 416	38 178	59 155
74.20.8	Büros für technisch-wirtschaftliche Beratung .....	12 837	4 659 003	89 189	710 492	388 588	322 121
74.20.9	Vermessungsbüros .....	2 742	982 630	3 546	156 201	42 309	113 820
74.3	Technische, physikalische und chem. Untersuchung .....	6 005	7 348 465	50 152	927 440	474 187	453 426
74.30.1	Technische Untersuchung und Beratung .....	4 317	6 216 985	36 361	774 397	398 922	375 883
74.30.2	Physikalische Untersuchung und Beratung.....	639	453 282	5 689	59 918	26 974	32 944
74.30.3	Chemische Untersuchung und Beratung.....	983	627 222	8 003	86 167	45 010	40 924
74.30.4	Betrieb von Messnetzen und Messstationen .....	66	50 976	98	6 958	3 282	3 676
74.4	Werbung.....	39 507	25 796 884	320 230	4 126 132	3 128 587	998 831
74.40.1	Werbegestaltung.....	21 828	12 593 560	195 867	2 021 300	1 508 144	513 630
74.40.2	Werbemittelverbreitung und Werbevermittlung.....	17 679	13 203 324	124 362	2 104 832	1 620 443	485 201
74.5	Personal-u.Stellenverm.,Überlassung v.Arbeitskr. ....	6 053	13 257 112	8 861	2 064 716	248 627	1 816 713
74.50.1	Personal- und Stellenvermittlung .....	2 497	1 607 749	2 179	250 638	52 907	198 350
74.50.2	Überlassung von Arbeitskräften .....	3 556	11 649 363	6 682	1 814 078	195 721	1 618 363
74.6	Wach- und Sicherheitsdienste sowie Detekteien .....	4 872	4 406 430	5 802	670 345	203 693	466 808
74.60.1	Detekteien .....	1 530	241 202	828	38 369	16 345	22 023
74.60.2	Wach- und Sicherheitsdienste .....	3 342	4 165 228	4 974	631 977	187 348	444 785
74.7	Reinigung v.Gebäuden, Inventar u.Verkehrsmitteln .....	28 030	12 014 342	26 924	1 876 632	537 603	1 340 188
74.70.1	Reinigung von Gebäuden, Räumen und Inventar.....	19 126	10 493 409	19 549	1 638 709	477 739	1 162 120
74.70.2	Schornsteinreinigung .....	7 715	1 085 729	868	173 364	26 608	146 760
74.70.3	Reinigung von Verkehrsmitteln .....	627	300 124	4 421	43 900	23 817	20 087
74.70.4	Desinfektion und Schädlingsbekämpfung .....	562	135 080	2 086	20 659	9 439	11 220
74.8	Erbrg.v.sonst.wirtschaftl. Dienstleistungen,ang. ....	113 137	72 543 208	4 763 704	9 955 772	7 042 747	2 914 444
74.81	Fotografisches Gewerbe und fotograf.Laboratorien .....	8 153	1 889 797	33 510	278 810	173 373	105 444
74.81.1	Fotografisches Gewerbe .....	7 597	1 169 943	14 542	174 865	99 002	75 862
74.81.2	Fotografische Laboratorien .....	556	719 854	18 967	103 945	74 370	29 582
74.82	Abfüll- und Verpackungsgewerbe .....	1 079	2 025 716	199 159	271 009	206 234	64 774
74.85	Schreib- und Übersetzungsdienste u.Ä.; Copy-Shops .....	17 404	1 450 570	10 277	227 785	90 498	137 291
74.85.1	Freiberufliche Dolmetscher .....	5 660	420 310	1 537	65 610	21 322	44 293
74.85.2	Übersetzungsbüros .....	1 400	217 782	1 868	35 154	14 645	20 513
74.85.3	Sekretariats- und Schreibdienste; Copy-Shops .....	10 344	812 478	6 871	127 021	54 530	72 485
74.86	Call Centers .....	1 251	1 054 921	4 019	167 780	72 648	95 131
74.87	Erbrg.v.wirtsch.Dienstl.f.Untern.u.Privatp.,ang. ....	85 250	66 122 204	4 516 740	9 010 387	6 499 995	2 511 804
74.87.1	Ausstellungs-, Messe- und Warenmarkteinrichtungen .....	7 416	4 758 179	33 758	748 765	520 655	228 259
74.87.2	Sachverständige, anderweitig nicht genannt .....	3 325	525 244	2 890	80 559	31 081	49 478
74.87.3	Versteigerungsgewerbe .....	531	1 122 568	70 252	162 412	145 602	16 815
74.87.4	Ateliers für Textil-, Möbel-, Schmuck-u.ä.Design .....	13 445	1 594 917	28 935	240 122	125 227	114 785
74.87.5	Auskunfteien .....	610	641 302	1 359	105 464	61 226	44 237
74.87.6	Inkassobüros .....	964	2 348 387	5 153	369 270	169 179	200 091
74.87.7	Sonstige Vermögensberatung .....	11 239	23 366 055	1 726 844	3 132 787	2 404 732	728 889
74.87.8	Erbrg.v.sonst.Dienstleistg. für Untern.usw.,ang.....	47 720	31 765 551	2 647 550	4 171 008	3 042 291	1 129 250
L	Öff.Verwaltung, Verteidigung, Sozialversicherung .....	-	-	-	-	-	-
M / 80	Erziehung und Unterricht .....	33 074	6 922 074	54 998	738 803	330 071	408 671
80.1	Kindergärten, Vor- und Grundschulen.....	64	12 741	47	679	394	285
80.2	Weiterführende Schulen .....	519	409 534	710	25 756	12 329	13 431
80.21	Allgemein bildende weiterführende Schulen .....	150	40 354	154	2 902	1 218	1 685
80.22	Berufsbild.weiterführ. Schulen i.Sekundarbereich .....	369	369 180	556	22 853	11 111	11 746
80.3	Hochschulen u.a.Bild.einrichtg.d.Tertiärbereichs .....	302	732 854	24 191	68 038	25 993	42 055
80.30.5	Universitäten .....	70	402 385	21 274	47 357	16 305	31 065
80.30.6	Allgemeine Fachhochschulen .....	77	76 432	1 805	8 752	2 779	5 971
80.30.7	Verwaltungsfachhochschulen .....	7	1 660	-	170	124	46
80.30.8	Berufs-,Fachakademien,Schulen d.Gesundheitswesen .....	148	252 376	1 112	11 759	6 785	4 974
80.4	Erwachsenenbildung und sonstiger Unterricht.....	32 189	5 766 945	30 051	644 330	291 355	352 901
80.41	Fahr- und Flugschulen .....	13 695	1 806 339	7 590	263 982	121 558	142 421
80.41.1	Kraftfahrerschulen .....	13 213	1 678 056	3 038	248 823	108 948	139 872
80.41.2	Flug-, Bootsführer-, Segel- u.ä. Schulen .....	482	128 283	4 552	15 159	12 610	2 549
80.42	Erwachsenenbildung und Unterricht, ang.....	18 494	3 960 606	22 461	380 349	169 796	210 480
N / 85	Gesundheits-, Veterinär- und Sozialwesen .....	49 739	55 521 765	187 480	1 683 284	1 038 866	644 609
85.1	Gesundheitswesen .....	32 916	38 376 448	151 255	1 024 713	582 191	442 666
85.11	Krankenhäuser .....	1 554	27 818 551	88 152	420 758	257 169	163 687
85.11.1	Krankenhäuser (ohne Uni-,Vorsorge-,Rehakliniken) .....	1 135	22 715 239	39 655	328 131	204 893	123 262
85.11.2	Hochschulkliniken .....	38	3 220 398	47 681	55 357	26 478	28 883

1) Mit mehr als 17 500 Euro Jahresumsatz. -

2) Ohne Umsatzsteuer.

## 2 Allgemeiner Überblick

### 2.3 Steuerpflichtige, Umsätze und Umsatzsteuer 2006 nach Wirtschaftsgliederung (GKZ 2003)

Nr. der Klassifikation der Wirtschaftszweige	Wirtschaftsgliederung	Steuerpflichtige <sup>1)</sup>	Lieferungen und Leistungen <sup>2)</sup>	Innergemeinschaftliche Erwerbe <sup>2)</sup>	Umsatzsteuer vor Abzug der Vorsteuerbeträge	Abziehbare Vorsteuerbeträge	Umsatzsteuer-Vorauszahlung
		Anzahl	1 000 EUR				
85.11.3	Vorsorge- und Rehabilitationskliniken .....	381	1 882 913	816	37 271	25 798	11 543
85.12	Arztpraxen (ohne Zahnarztpraxen) .....	7 881	1 367 506	2 612	104 648	26 988	77 658
85.12.1	Arztpraxen für Allgemeinmedizin und prakt.Ärzte.....	4 599	541 310	1 806	55 955	11 218	44 739
85.12.2	Facharztpraxen (o. Praxen für Allgemeinmedizin).....	3 282	826 196	806	48 693	15 770	32 919
85.13	Zahnarztpraxen .....	10 165	3 505 764	6 038	78 125	43 274	34 858
85.14	Gesundheitswesen, anderweitig nicht genannt.....	13 316	5 684 628	54 454	421 182	254 761	166 462
85.14.1	Praxen für psychologische Psychotherapie .....	1 963	177 648	871	22 545	8 692	13 852
85.14.2	Massagepraxen, Krankengymnastikpraxen usw. ....	1 694	222 158	1 232	19 904	11 613	8 293
85.14.3	Heilpraktikerpraxen.....	808	81 313	1 046	10 528	4 442	6 087
85.14.4	Sonst.selbständ. Tätigkeiten im Gesundheitswesen .....	7 316	1 735 900	27 579	201 470	113 171	88 333
85.14.5	Krankentransport- und Rettungsdienste .....	336	397 376	7 337	32 941	16 999	15 942
85.14.6	Sonst. Anstalten und Einr. des Gesundheitswesens .....	1 199	3 070 233	16 389	133 794	99 843	33 955
85.2	Veterinärwesen .....	9 677	2 130 082	6 520	326 539	163 189	163 375
85.20.1	Tierarztpraxen .....	8 945	1 935 647	4 522	301 349	147 572	153 796
85.20.2	Sonst.selbständige Tätigkeiten i. Veterinärwesen .....	592	70 476	444	9 847	5 300	4 552
85.20.3	Anstalten und Einrichtungen des Veterinärwesens.....	140	123 959	1 554	15 344	10 317	5 026
85.3	Sozialwesen.....	7 146	15 015 236	29 705	332 031	293 485	38 569
85.31	Heime (ohne Erholungs- und Ferienheime).....	1 563	7 989 620	16 920	139 045	163 959	- 24 964
85.31.1	Jugendwohnheime.....	70	213 785	193	3 571	2 079	1 503
85.31.2	Erziehungsheime.....	•	•	•	•	•	•
85.31.3	Altenwohnheime .....	134	416 155	304	5 770	2 687	3 083
85.31.4	Altenheime .....	252	991 290	79	10 999	5 162	5 837
85.31.5	Altenpflegeheime .....	345	1 731 797	499	20 894	12 067	8 827
85.31.6	Heime für werdende Mütter, Mütter o.Väter m.Kind .....	•	•	•	•	•	•
85.31.7	Einr. zur Eingliederung und Pflege Behinderter .....	518	3 672 647	15 179	81 944	126 460	- 44 577
85.31.8	Wohnheime für Behinderte .....	40	390 843	61	3 814	4 961	- 1 147
85.31.9	Sonstige Heime (ohne Erholungs- und Ferienheime) .....	164	370 823	494	10 572	9 338	1 234
85.32	Sozialwesen, anderweitig nicht genannt .....	5 583	7 025 615	12 785	192 986	129 526	63 533
85.32.1	Tagesstätten (ohne Kinderkrippen, -gärten usw.).....	62	64 147	48	1 602	1 018	584
85.32.2	Kinderkrippen und außerhäusl.Kinderbetreuung,ang .....	56	4 961	13	694	329	365
85.32.3	Jugendzentren und Häuser der offenen Tür .....	63	21 057	14	1 324	1 053	272
85.32.4	Erziehungs-, Jugend- und Familienberatungsstellen .....	352	386 370	602	7 726	6 711	1 016
85.32.5	Sonstige soziale Beratungsstellen .....	1 405	220 954	269	25 036	10 755	14 278
85.32.6	Ambulante soziale Dienste .....	994	301 961	286	16 391	8 145	8 261
85.32.7	Org.der freien Wohlfahrtspflege und Jugendhilfe.....	1 379	5 395 072	7 955	102 030	74 896	27 201
85.32.8	Unterstützungskassen .....	38	31 822	19	4 707	1 366	3 341
85.32.9	Sonstiges Sozialwesen, anderweitig nicht genannt .....	1 234	599 272	3 578	33 475	25 252	8 216
0	Erbringung sonst.öff.u.persönl.Dienstleistungen.....	324 281	113 354 762	1 477 466	14 578 431	9 386 660	5 190 576
90	Abwasser-,Abfallbeseitigung und sonst.Entsorgung .....	5 414	19 247 746	133 580	2 991 821	2 065 298	926 334
90.01	Abwasserbeseitigung.....	831	1 164 616	5 803	183 766	117 169	66 600
90.01.1	Kläranlagen.....	418	617 318	5 192	98 473	64 068	34 404
90.01.2	Sammelkanalisation .....	413	547 298	611	85 294	53 101	32 196
90.02	Abfallbeseitigung .....	4 101	17 419 036	126 111	2 703 988	1 868 156	835 633
90.02.1	Sammlung, Beförderung u.Zwischenlager v.Abfällen .....	2 041	11 367 997	85 877	1 770 688	1 265 306	505 405
90.02.2	Thermische Abfallbeseitigung .....	92	1 408 603	4 931	225 965	140 512	85 453
90.02.3	Abfalldeponien .....	134	561 404	3 589	93 799	62 363	31 436
90.02.4	Biologische Abfallbeseitigung .....	234	301 162	2 782	46 700	31 795	14 906
90.02.5	Sonstige Abfallbeseitigung .....	1 600	3 779 870	28 932	566 836	368 180	198 433
90.03	Beseitigung von Umweltverschmutzungen usw. ....	482	664 093	1 666	104 067	79 973	24 101
91	Interessenvertr.,kirchl. und sonst.Vereinigungen .....	9 645	6 923 446	156 818	534 048	451 174	81 703
91.1	Wirtschafts- und Arbeitgeberverbände, Berufsvorg.....	1 713	1 287 820	2 869	153 597	76 778	76 218
91.11	Wirtschafts- und Arbeitgeberverbände .....	999	893 137	2 408	101 321	52 882	47 836
91.11.1	Wirtschaftsverbände (o.öff.rechtl.Wirtsch.vert.) .....	792	744 155	1 764	80 269	44 007	36 292
91.11.2	Öffentlich-rechtliche Wirtschaftsvertretungen .....	148	125 924	641	17 675	7 264	9 779
91.11.3	Arbeitgeberverbände.....	59	23 057	3	3 377	1 612	1 766
91.12	Berufsorganisationen .....	714	394 683	461	52 276	23 896	28 382
91.12.1	Berufsorganisationen (o.öff.rechtl.Berufsvertr.) .....	624	286 698	460	35 586	14 023	21 564
91.12.2	Öffentlich-rechtliche Berufsvertretungen .....	90	107 985	1	16 690	9 872	6 817
91.2	Arbeitnehmervereinigungen .....	21	150 277	-	5 301	2 530	2 819
91.3	Kirchl.Verein.,pol.Part.,sonst.Interessenv.,ang.....	7 911	5 485 349	153 949	375 150	371 867	2 667
91.31	Kirchliche und sonstige religiöse Vereinigungen.....	579	962 398	10 016	48 655	32 095	16 565
91.31.1	Kirchen und kirchlich-religiöse Vereinigungen .....	472	940 304	9 740	46 514	30 509	16 005
91.31.2	Sonst. religiöse, weltanschauliche Vereinigungen .....	107	22 094	276	2 141	1 586	560
91.32	Politische Parteien und Vereinigungen .....	312	49 381	56	5 519	3 755	1 764
91.33	Interessenvertretungen und Vereinigungen,ang. ....	7 020	4 473 570	143 877	320 976	336 017	- 15 662

1) Mit mehr als 17 500 Euro Jahresumsatz. -

2) Ohne Umsatzsteuer.

**2 Allgemeiner Überblick**  
**2.3 Steuerpflichtige, Umsätze und Umsatzsteuer 2006 nach Wirtschaftsgliederung (GKZ 2003)**

Nr. der Klassifikation der Wirtschaftszweige	Wirtschaftsgliederung	Steuerpflichtige <sup>1)</sup>	Lieferungen und Leistungen <sup>2)</sup>	Innergemeinschaftliche Erwerbe <sup>2)</sup>	Umsatzsteuer vor Abzug der Vorsteuerbeträge	Abziehbare Vorsteuerbeträge	Umsatzsteuer-Vorauszahlung
		Anzahl					
91.33.1	Org.der Bildung, Wissensch.,Forschung und Kultur .....	3 925	2 105 610	43 742	164 942	219 116	- 54 164
91.33.2	Organisationen des Gesundheitswesens .....	219	422 120	353	8 880	5 859	3 022
91.33.3	Jugendorganisationen .....	•	•	•	•	•	•
91.33.4	Verbraucherorganisationen .....	507	275 239	1 309	33 749	24 109	9 640
91.33.5	Kommunale Spitzen- und Regionalverbände.....	155	787 532	1 638	30 440	29 926	507
91.33.6	Verbände der Sozialversicherungsträger .....	•	•	•	•	•	•
91.33.7	Sonst. Interessenvertretungen und Vereinig.,ang. ....	2 100	841 853	96 817	80 467	55 001	24 841
92	Kultur, Sport und Unterhaltung .....	107 773	45 491 228	379 030	5 016 804	3 130 686	1 885 974
92.1	Film-u.Videofilmherst.,-verleih,-vertrieb,Kinos.....	8 730	6 854 876	83 678	795 765	580 643	214 870
92.11	Film- und Videofilmherstellung .....	6 600	3 788 004	31 453	474 275	336 661	137 349
92.12	Filmverleih und Videoprogrammanbieter .....	1 145	1 621 103	49 397	165 086	123 951	41 148
92.13	Kinos .....	985	1 445 770	2 828	156 404	120 031	36 373
92.2	Rundfunkveranst., H.v.-Hörfunk-,Fernsehprogrammen .....	889	7 426 415	42 432	1 201 341	639 446	561 894
92.20.1	Rundfunkveranstalter .....	325	6 277 024	20 254	1 034 618	524 511	510 106
92.20.2	Herstellung von Hörfunk- und Fernsehprogrammen .....	564	1 149 390	22 178	166 724	114 935	51 788
92.3	Erbrg.v.sonst.kulturellen und unterh. Leistungen .....	40 100	6 811 767	52 236	797 010	501 269	295 853
92.31	Künstler.u.schriftstell.,Tätigkeiten,Darbietungen .....	28 979	2 594 842	17 414	299 399	138 430	161 111
92.31.1	Theaterensembles .....	108	40 860	231	2 805	3 579	- 774
92.31.2	Ballettgruppen, Orchester, Kapellen und Chöre .....	1 859	214 332	1 103	18 302	12 064	6 238
92.31.3	Selbständige bildende Künstlerinnen und Künstler .....	8 039	712 983	6 548	85 993	42 893	43 268
92.31.4	Selbständige Restauratorinnen und Restauratoren.....	1 266	136 292	638	20 722	9 345	11 368
92.31.5	Selbst. Komponisten/innen, Musikbearb./innen .....	2 337	244 068	2 781	25 835	13 890	11 945
92.31.6	Selbst. Schriftstellerinnen und Schriftsteller .....	5 915	456 038	2 523	54 094	15 110	38 982
92.31.7	Selbst.Bühnen-,Film-,Hörf.,Fernsehkünst./innen.....	8 924	754 304	3 303	87 084	39 344	47 726
92.31.8	Selbstständige Artistinnen und Artisten.....	531	35 966	287	4 563	2 205	2 358
92.32	Betrieb, Hilfsdienste für kulturelle u.ä.Leistg. ....	3 036	2 090 019	8 970	238 386	194 347	43 996
92.32.1	Theater- und Konzertveranstalter .....	1 268	1 300 974	1 144	132 103	118 032	14 030
92.32.2	Opern-,Schauspielhäuser, Konzerthallen u.ä.Eintr. ....	207	333 870	1 351	19 805	13 920	5 885
92.32.3	Varietees und Kleinkunsthörsäle .....	203	73 874	473	7 296	5 710	1 585
92.32.5	Techn.Hilfsdienste für kulturelle u.ä.Leistungen .....	1 358	381 301	6 002	79 182	56 684	22 495
92.33	Schaustellergewerbe und Vergnügungsparks .....	3 364	893 563	16 596	113 997	73 897	40 099
92.34	Erbrg.v.kulturellen u.unterhalt.L Leistungen,ang.....	4 721	1 233 342	9 256	145 229	94 596	50 648
92.34.1	Tanzschulen.....	1 522	197 777	207	31 027	14 698	16 348
92.34.2	Erbrg.v.sonst.kulturellen und unterh.Leistg.,ang .....	3 199	1 035 566	9 050	114 202	79 897	34 299
92.4	Korrespondenz-,Nachrichtenbüros,selbst.Journal.....	17 416	2 000 507	12 734	286 058	119 062	166 962
92.40.1	Korrespondenz- und Nachrichtenbüros.....	801	803 785	4 104	140 642	63 467	77 174
92.40.2	Selbst.Journalisten und Pressefotografen/innen .....	16 615	1 196 722	8 630	145 416	55 595	89 788
92.5	Bibliotheken,Archive, Museen,bot.u.zoolog.Gärten .....	1 382	719 118	13 616	56 492	42 013	14 479
92.51	Bibliotheken und Archive .....	74	20 330	1 160	2 920	1 376	1 544
92.52	Museen und Denkmalschutzzeirrichtungen .....	1 008	489 879	10 551	36 524	30 806	5 718
92.52.1	Museen und Kunstausstellungen .....	943	466 177	10 301	33 145	26 793	6 351
92.52.2	Denkmalschutzzeirrichtungen .....	65	23 702	249	3 380	4 013	- 633
92.53	Botanische u.zoologische Gärten sowie Naturparks .....	300	208 910	1 905	17 048	9 831	7 216
92.53.1	Botanische und zoologische Gärten .....	46	109 093	942	5 879	2 272	3 607
92.53.2	Naturparks und Tiergehege .....	78	50 409	830	4 548	4 243	306
92.53.3	Natur- und Landschaftsschutz .....	176	49 408	133	6 620	3 316	3 304
92.6	Sport .....	22 003	6 992 200	103 121	1 047 327	717 773	329 624
92.61	Betrieb von Sportanlagen .....	6 082	2 642 584	12 779	369 611	259 290	110 386
92.62	Erbringung von sonst.Dienstleistungen des Sports .....	15 921	4 349 617	90 342	677 716	458 483	219 238
92.62.1	Sportverbände und Sportvereine .....	8 261	1 762 585	4 120	251 543	167 294	84 303
92.62.2	Professionelle Sportmannschaften und Rennställe.....	232	1 448 462	76 611	247 332	186 369	60 884
92.62.3	Selbst. Berufssportler/innen und -trainer/innen.....	1 437	139 825	774	21 630	8 650	13 000
92.62.4	Sportpromotor u.sonst. profess.Sportveranstalter .....	591	326 110	2 226	53 232	34 732	18 500
92.62.5	Sportschulen und selbständige Sportlehrer/innen.....	5 400	672 636	6 611	103 979	61 438	42 551
92.7	Erbrg.v.sonst.Dienstleistg.für Unterhaltung u.Ä. ....	17 253	14 686 345	71 214	832 811	530 479	302 292
92.71	Spiel-, Wett- und Lotteriewesen.....	8 701	12 837 862	43 346	576 823	353 744	223 035
92.71.1	Spielhallen und Betrieb von Spielautomaten .....	5 091	2 101 889	10 492	258 799	164 157	94 589
92.71.2	Spielbanken und Spielklubs .....	47	598 666	10 904	83 285	18 121	65 174
92.71.3	Wett-, Toto- und Lotteriewesen .....	3 563	10 137 307	21 951	234 739	171 465	63 272
92.72	Erbrg.von Dienstleistg für Unterhaltung u.Ä.,ang .....	8 552	1 848 483	27 868	255 988	176 735	79 257
92.72.1	Garten- und Grünanlagen.....	1 094	181 829	1 114	24 400	15 163	9 247
92.72.2	Erbrg.v.sonst.Dienstleistg.f.Unterhaltg.u.Ä.ang.....	7 458	1 666 654	26 754	231 588	161 572	70 010
93	Erbringung von sonstigen Dienstleistungen .....	201 449	41 692 342	808 038	6 035 757	3 739 501	2 296 564
93.01	Wäscherei und chemische Reinigung .....	6 795	2 430 634	38 449	392 361	194 541	198 141
93.01.1	Wäscherei .....	2 106	1 316 818	24 652	213 305	105 746	107 870
93.01.2	Annahmestellen für Wäscherei .....	246	41 041	186	6 571	3 231	3 340
93.01.3	Chemische Reinigung und Bekleidungs-färberei.....	2 942	920 881	13 256	148 720	74 774	73 958
93.01.4	Annahmest.für chem.Reinigung u.Bekleidg.färberei .....	622	89 987	191	14 094	6 540	7 553
93.01.5	Heißmanglei und Bügelei .....	879	61 908	164	9 670	4 250	5 419
93.02	Frisör- und Kosmetiksalons .....	67 950	6 433 622	28 772	1 024 734	377 678	647 087
93.02.4	Kosmetiksalons .....	16 456	995 276	9 013	154 908	85 397	69 508
93.02.5	Frisörsalons .....	51 494	5 438 346	19 759	869 826	292 282	577 579
93.03	Bestattungswesen .....	4 618	1 293 834	9 226	204 220	95 837	108 387
93.03.1	Bestattungsinstitute .....	4 495	1 236 422	9 084	195 657	91 376	104 286
93.03.2	Friedhöfe und Krematorien .....	123	57 412	142	8 563	4 461	4 102
93.04	Saunas, Solarien, Fitnesszentren u.Ä. ....	7 438	1 713 879	8 810	245 677	178 230	67 463
93.04.1	Bäder und Saunas (ohne medizinische Bäder) .....	1 015	557 266	5 006	65 177	60 524	4 654
93.04.2	Solarien, Massagesalons, Fitnesszentren u.Ä. ....	6 423	1 156 613	3 805	180 499	117 706	62 809
93.05	Erbringung von Dienstleistungen, ang. ....	114 648	29 820 373	722 781	4 168 766	2 893 214	1 275 487
93.05.1	Ehevermittlungsinstitute .....	598	80 892	142	12 746	7 847	4 898
93.05.2	Erbrg. von sonst. persönlichen Dienstleistungen.....	28 339	5 003 154	97 235	652 267	404 089	248 184
93.05.3	Erbringung von sonstigen Dienstleistungen, ang. ....	85 711	24 736 327	625 404	3 503 753	2 481 279	1 022 405

1) Mit mehr als 17 500 Euro Jahresumsatz. -  
2) Ohne Umsatzsteuer.



## 2 Allgemeiner

## 2.4 Steuersätze 2006 nach

Nr. der Klassifikation der Wirtschafts- zweige 2003	Wirtschaftsgliederung	Insgesamt		Steuerpflichtige	
		Steuer- pflichtige <sup>1)</sup>	Lieferungen und Leistungen <sup>2)</sup>	zusammen	
				Anzahl	Mill. EUR
A - O	Wirtschaftszweige insgesamt .....	3 099 493	4 930 000	3 091 843	3 853 594
A	Land- und Forstwirtschaft .....	85 860	30 617	85 769	29 359
B / 05	Fischerei und Fischzucht .....	946	420	942	291
C	Bergbau und Gewinnung von Steinen und Erden .....	2 534	30 316	2 526	26 809
D	Verarbeitendes Gewerbe .....	274 075	1 748 284	273 672	1 122 026
DA	Ernährungsgewerbe und Tabakverarbeitung .....	41 022	177 105	40 992	151 899
DB	Textil- und Bekleidungsgewerbe .....	10 978	28 367	10 957	18 875
DD	Holzgewerbe (ohne Herstellung von Möbeln) .....	20 020	26 353	20 004	20 867
DE	Papier-, Verlags- und Druckgewerbe .....	28 583	98 807	28 563	80 018
22	Verlags-, Druckgewerbe, Vervielfältig. v. bsp. Ton-, Bild-, Datenträgern...	25 831	62 291	25 816	56 420
23.2	Mineralölverarbeitung .....	135	107 682	134	100 537
DG	Herstellung von chemischen Erzeugnissen.....	5 585	187 222	5 555	105 892
DH	Herstellung von Gummi- und Kunststoffwaren .....	8 487	71 690	8 476	47 404
DI	Glasgewerbe, H.v. Keramik, Verarbeitung von Steinen und Erden .....	13 656	42 874	13 642	33 761
27	Metallerzeugung und -bearbeitung .....	4 299	113 508	4 292	70 197
28	Herstellung von Metallerzeugnissen .....	48 746	111 399	48 700	85 175
DK	Maschinenbau .....	24 736	190 267	24 660	99 713
DL	H.v. Büromaschinen, Datenverarbeitungsgeräten und -einrichtungen; Elektrotechnik, Feinmechanik und Optik .....	35 438	221 917	35 372	126 877
30	H.v. Büromaschinen, DV-Geräten und -einrichtungen .....	4 047	28 017	4 039	18 835
31	H.v. Geräten der Elektrizitätserzeugung, -verteilung u.ä. ....	7 163	52 288	7 146	32 729
32	Rundfunk-, Fernseh- und Nachrichtentechnik .....	5 495	91 377	5 482	45 575
33	Medizin-, Meß-, Steuertechnik, Optik. Herst. v. Uhren .....	18 733	50 236	18 705	29 739
DM	Fahrzeugbau .....	6 173	322 041	6 134	144 291
DN	H.v. Möbeln, Schmuck, Musikinstrumenten, Sportgeräten, Spielwaren und sonstigen Erzeugnissen; Recycling .....	24 055	41 752	24 033	31 230
E	Energie- und Wasserversorgung .....	20 688	226 118	20 675	222 768
F	Baugewerbe .....	332 972	196 710	332 848	190 417
45.2	Hoch- und Tiefbau .....	87 029	98 707	86 960	94 854
45.3	Bauinstallation .....	112 855	58 524	112 823	56 906
G	Handel; Instandhaltung und Reparatur von Kraftfahrzeugen und Gebrauchsgütern .....	704 639	1 572 236	702 259	1 395 837
50	Kraftfahrzeughandel; Instandhaltung und Reparatur von Kraftfahrzeugen; Tankstellen.....	114 522	208 100	114 174	191 479
51	Handelsvermittlung und Großhandel (oh. Handel mit Kfz) .....	181 078	905 685	179 645	762 037
51.3	Gh. mit Nahrungsmitteln, Getränken und Tabakwaren .....	16 307	166 904	16 202	154 792
51.4	Gh. mit Verbrauchs- und Verbrauchsgütern .....	28 245	183 457	28 028	145 993
51.5	Gh. mit Rohstoffen, Halbwaren, Altmaterial und Reststoffen .....	26 326	345 436	26 143	299 210
51.8	Gh. mit Maschinen, Ausrüstungen und Zubehör .....	19 639	111 731	19 414	82 078
52	Einzelhandel (oh. Handel m. Kfz u. Tankst.); Rep.v. Geb.güt. ....	409 039	458 451	408 440	442 321
H	Gastgewerbe .....	242 828	56 011	242 798	54 621
55.1	Hotellerie .....	38 412	16 360	38 402	16 118
55.3	Speisegeprägte Gastronomie.....	133 265	25 928	133 254	25 787
I	Verkehr und Nachrichtenübermittlung .....	129 069	275 527	127 263	198 022
60	Landverkehr; Transport in Rohrfernleitungen .....	79 387	64 139	79 298	58 545
60.24	Güterbeförderung im Straßenverkehr .....	48 320	32 279	48 236	30 019
63.4	Spedition, sonstige Verkehrsvermittlung .....	19 129	61 191	18 972	42 244
64	Nachrichtenübermittlung .....	11 485	96 856	11 471	73 628
J	Kredit- und Versicherungsgewerbe .....	15 902	43 264	15 887	42 091
K	Grundstücks-, Wohnungswesen, Vermietung bewegl. Sachen, Erbringung von wirtschaftlichen Dienstleistungen, a.n.g.....	882 886	574 699	880 844	459 890
70	Grundstücks- und Wohnungswesen .....	266 302	140 736	265 377	96 840
71	Vermietung bewegl. Sachen ohne Bedienungspersonal .....	25 787	37 007	25 488	32 976
72	Datenverarbeitung und Datenbanken .....	65 441	50 207	65 363	47 352
74.1	Rechts-, Steuer- und Unternehmensberatung usw. ....	189 729	167 633	189 427	125 548
74.2	Architektur- und Ingenieurbüros .....	129 271	38 118	129 114	35 853
74.4	Werbung .....	39 507	25 797	39 487	25 336
74.5	Personal- und Stellenvermittlung, Überlassung v. Arbeitskräften .....	6 053	13 257	6 044	12 941
74.8	Erbringung v. sonst. wirtschaftl. Dienstleistg., a.n.g. ....	113 137	72 543	112 929	56 500
M / 80	Erziehung und Unterricht .....	33 074	6 922	32 965	4 677
N	Gesundheits-, Veterinär- und Sozialwesen .....	49 739	55 522	49 407	12 490
O	Erbringung sonst. öffentlicher und persönl. Dienstleistungen .....	324 281	113 355	323 988	94 295
90	Abwasser-, Abfallbeseitigung und sonstige Entsorgung .....	5 414	19 248	5 413	18 547
92	Kultur, Sport und Unterhaltung .....	107 773	45 491	107 706	34 257
93	Erbringung von sonstigen Dienstleistungen .....	201 449	41 692	201 234	37 552

1) Steuerpflichtige mit jährlichen Lieferungen und Leistungen über 17 500 Euro.

2) Umsätze der Unternehmen. - Ohne Umsatzsteuer.

3) Ohne Umsätze land- und forstwirtschaftlicher Betriebe nach §24 UStG (Lieferungen in das übrige Gemeinschaftsgebiet an Abnehmer mit USt-IdNr.)

4) Ohne Lieferungen land- und forstwirtschaftlicher Betriebe nach §24 Abs.1 UStG.

## Überblick

### ausgewählten Wirtschaftszweigen

Lieferungen und Leistungen				Steuerfreie Lieferungen und Leistungen						Nr. der Klassifikation der Wirtschaftszweige
darunter				zusammen		davon				
zu 16 v.H.		zu 7 v.H.				mit Vorsteuerabzug <sup>3)</sup>		ohne Vorsteuerabzug <sup>4)</sup>		
Fälle	Mill. EUR	Fälle	Mill. EUR	Fälle	Mill. EUR	Fälle	Mill. EUR	Fälle	Mill. EUR	
3 033 932	3 284 542	725 347	455 817	512 849	1 076 406	352 729	920 892	200 682	155 490	A - O
76 134	12 487	43 205	15 035	7 934	1 258	3 814	956	4 406	289	A
726	80	847	211	162	129	126	127	50	1	B / 05
2 522	25 298	177	101	770	3 507	636	2 863	236	643	C
268 952	985 235	70 870	122 986	86 064	626 258	79 694	614 340	14 941	11 914	D
39 197	53 016	35 403	98 711	5 237	25 207	4 018	24 680	1 992	523	DA
10 949	18 739	576	73	3 866	9 492	3 679	9 368	606	124	DB
19 899	19 678	2 783	348	3 956	5 486	3 544	5 374	664	111	DD
28 095	63 127	12 490	16 376	10 720	18 789	9 723	18 366	2 290	423	DE
25 351	39 661	12 087	16 326	9 211	5 871	8 277	5 554	2 025	316	22
134	100 013	29	165	62	7 145	59	5 663	16	1 482	23.2
5 526	104 186	1 087	1 304	3 246	81 330	3 122	79 216	568	2 114	DG
8 461	46 976	373	11	4 921	24 286	4 797	24 034	644	251	DH
13 527	32 711	953	27	3 168	9 113	2 821	8 940	703	173	DI
4 245	69 769	212	24	1 792	43 312	1 730	43 059	285	253	27
48 366	81 725	1 436	39	13 657	26 225	12 744	25 955	2 004	269	28
24 590	97 556	1 254	97	12 602	90 555	12 201	90 030	1 551	525	DK
33 725	119 465	11 608	4 980	12 662	95 040	11 854	93 444	1 861	1 596	DL
4 035	18 475	217	8	1 294	9 182	1 173	9 153	220	29	30
7 140	32 031	306	31	3 424	19 560	3 288	19 450	446	109	31
5 475	44 605	271	78	2 524	45 802	2 392	44 739	373	1 063	32
17 075	24 354	10 814	4 864	5 420	20 497	5 001	20 103	822	395	33
6 123	142 895	423	153	2 762	177 750	2 578	173 818	550	3 932	DM
23 960	30 168	1 636	599	6 715	10 522	6 173	10 393	1 096	128	DN
20 417	183 519	5 500	10 745	1 637	3 350	644	967	1 217	2 382	E
324 674	153 205	6 560	116	24 336	6 293	17 063	4 123	8 444	2 170	F
84 701	73 939	1 718	41	6 811	3 853	4 014	1 872	3 208	1 980	45.2
110 145	47 949	2 440	26	9 264	1 618	6 951	1 515	2 749	103	45.3
691 809	1 123 672	223 747	258 687	176 505	176 399	150 721	171 571	41 733	4 823	G
114 135	189 891	15 537	1 376	38 714	16 621	32 715	15 577	11 538	1 043	50
176 785	619 168	38 606	131 384	61 647	143 648	56 980	141 389	9 699	2 256	51
15 100	63 486	11 801	91 182	4 900	12 112	4 322	11 834	1 039	278	51.3
27 915	138 942	4 854	6 560	13 879	37 465	13 159	36 662	1 976	802	51.4
26 077	287 574	3 192	2 042	10 324	46 226	9 609	45 518	1 635	707	51.5
19 390	80 506	1 523	921	10 797	29 653	10 387	29 491	1 420	161	51.8
400 889	314 614	169 604	125 926	76 144	16 130	61 026	14 604	20 496	1 525	52
241 187	45 881	174 619	8 596	11 564	1 390	3 914	345	8 116	1 045	H
38 374	15 620	23 900	412	3 053	242	1 203	88	2 010	154	55.1
132 133	19 904	108 203	5 857	4 636	141	1 682	50	3 119	90	55.3
125 630	186 685	32 285	9 253	29 811	77 505	24 417	54 252	9 933	23 252	I
77 788	49 754	27 564	7 924	11 491	5 594	9 114	4 737	3 278	857	60
48 160	29 338	2 262	211	8 130	2 260	7 135	2 187	1 488	73	60.24
18 944	41 548	1 150	229	7 180	18 948	6 429	18 317	1 442	630	63.4
11 450	73 170	605	96	1 179	23 228	788	3 535	485	19 693	64
15 858	40 976	2 205	442	784	1 173	781	1 173	0	0	J
878 651	432 871	50 749	14 445	120 690	114 809	52 571	65 990	74 657	48 817	K
265 079	88 917	8 902	2 169	48 436	43 896	8 288	4 763	42 031	39 133	70
25 423	31 658	2 938	516	4 904	4 031	3 650	3 282	1 744	749	71
65 286	46 207	3 421	205	10 824	2 855	8 542	2 623	3 078	231	72
189 279	115 651	11 938	7 435	20 286	42 084	8 389	37 546	13 118	4 538	74.1
128 924	34 905	3 955	286	11 077	2 264	6 864	1 953	4 740	311	74.2
39 336	24 684	4 497	379	5 273	461	4 153	416	1 458	44	74.4
6 021	12 791	306	66	685	317	368	192	350	124	74.5
111 898	52 509	12 243	2 671	14 686	16 043	9 170	13 755	6 469	2 288	74.8
32 758	4 384	12 730	258	7 704	2 245	1 173	63	6 875	2 181	M / 80
42 696	8 565	24 583	3 898	13 919	43 032	1 686	281	12 738	42 750	N
311 918	81 685	77 270	11 044	30 969	19 060	15 489	3 840	17 336	15 220	O
5 393	18 239	611	117	1 016	700	770	355	363	345	90
97 346	25 626	55 114	8 346	13 914	11 234	5 513	511	9 157	10 723	92
200 107	35 250	16 276	1 271	14 335	4 141	8 595	2 843	6 520	1 297	93

## 2 Allgemeiner Überblick

### 2.5 Innergemeinschaftliche Lieferungen und Erwerbe 2006 nach ausgewählten Wirtschaftszweigen

Nr. der Klassifikation der Wirtschaftszweige 2003	Wirtschaftsgliederung	Innergemeinschaftliche Lieferungen <sup>1)</sup>			Innergemeinschaftliche Erwerbe <sup>1)</sup>			
		insgesamt		dar. an Abnehmer mit Ust-IdNr. <sup>2)</sup>	insgesamt		dar. von Lieferern mit Ust-IdNr. zum Steuersatz von	
		Fälle	Mill. EUR		Fälle	Mill. EUR	16 v.H.	7 v.H.
A - O	Wirtschaftszweige insgesamt .....	219 225	510 493	509 152	422 704	416 520	376 386	35 021
A	Land- und Forstwirtschaft .....	2 711	691	678	9 764	844	259	569
B / 05	Fischerei und Fischzucht .....	109	96	96	217	40	5	34
C	Bergbau und Gewinnung von Steinen und Erden .....	537	1 595	1 593	585	1 520	1 481	27
D	Verarbeitendes Gewerbe .....	66 450	359 719	358 630	79 202	212 246	201 012	9 590
DA	Ernährungsgewerbe und Tabakverarbeitung .....	3 245	19 639	19 634	6 075	17 295	8 449	8 804
DB	Textil- und Bekleidungsgewerbe .....	2 968	6 590	6 581	4 606	4 384	4 353	8
DD	Holzgewerbe (ohne Herstellung von Möbeln) .....	2 618	3 634	3 634	4 513	2 210	2 177	15
DE	Papier-, Verlags- und Druckgewerbe .....	7 730	12 227	12 160	5 852	7 384	7 010	336
22	Verlags-, Druckgewerbe, Vervielfältig. v. bsp. Ton-, Bild-, Datentr. ....	6 415	3 256	3 209	4 468	2 009	1 648	331
23.2	Mineralölverarbeitung .....	54	2 540	2 539	62	4 799	4 800	1
DG	Herstellung von chemischen Erzeugnissen .....	2 847	44 904	44 892	2 740	29 805	29 540	167
DH	Herstellung von Gummi- und Kunststoffwaren .....	4 406	17 566	17 559	4 198	10 703	10 666	1
DI	Glasgewerbe, H.v. Keramik, Verarbeitung von Steinen und Erden ....	2 244	5 856	5 854	4 914	3 280	3 139	2
27	Metallerzeugung und -bearbeitung .....	1 567	26 671	26 667	1 508	19 445	18 755	0
28	Herstellung von Metallerzeugnissen .....	10 677	17 631	17 577	11 906	9 350	9 305	11
DK	Maschinenbau .....	10 873	44 021	43 973	10 994	20 482	20 321	13
DL	H.v. Büromaschinen, Datenverarbeitungsgeräten u. -einrichtungen; Elektrotech., Feinmechanik u. Optik .....	9 928	47 702	47 667	11 187	26 765	26 545	172
30	H.v. Büromaschinen, DV-Geräten und -einrichtungen .....	963	6 507	6 506	868	4 378	4 377	0
31	H.v. Geräten d. Elektrizitätserzeugung, -verteilung u.ä. ....	2 909	11 288	11 272	3 028	7 087	7 057	10
32	Rundfunk- und Nachrichtentechnik .....	2 063	20 267	20 265	2 016	11 369	11 361	0
33	Medizin-, Meß-, Steuertechnik, Optik, Herst. v. Uhren .....	3 993	9 639	9 625	5 275	3 931	3 750	161
DM	Fahrzeugbau .....	2 010	102 319	101 486	2 619	50 862	50 544	2
DN	H.v. Möbeln, Schmuck, Musikinstrumenten, Sportgeräten, Spielwaren und sonstigen Erzeugnissen; Recycling .....	4 781	7 156	7 145	7 107	3 983	3 911	58
E	Energie- und Wasserversorgung .....	310	261	260	1 277	959	938	18
F	Baugewerbe .....	7 628	1 539	1 537	29 036	2 160	2 133	4
45.2	Hoch- und Tiefbau .....	1 757	496	495	5 709	732	722	2
45.3	Bauinstallation .....	3 116	686	685	10 780	930	919	1
G	Handel; Instandhaltung und Reparatur von Kraftfahrzeugen und Gebrauchsgütern .....	96 284	113 524	113 325	207 377	170 168	145 528	22 962
50	Kraftfahrzeughandel; Instandhaltung und Reparatur von Kraftfahrzeugen; Tankstellen .....	21 527	9 445	9 300	23 213	24 873	24 685	5
51	Handelsvermittlung und Großhandel (oh. Handel mit Kfz) .....	44 579	95 497	95 451	61 980	124 194	104 511	18 348
51.3	Gh. m. Nahrungsmitteln, Getränken u. Tabakwaren .....	3 622	8 894	8 889	6 429	18 427	3 776	14 307
51.4	Gh. mit Verbrauchs- und Verbrauchsgütern .....	10 564	25 442	25 434	13 750	30 465	29 934	409
51.5	Gh. m. Rohstoffen, Halbwaren, Altmaterial u. Restst. ....	7 928	31 370	31 363	10 579	42 029	41 351	182
51.8	Gh. mit Maschinen, Ausrüstungen und Zubehör .....	8 739	19 526	19 505	9 836	21 695	21 482	29
52	Einzelhandel (oh. Handel m. Kfz u. Tankst.); Rep. v. Geb. gü. ....	30 178	8 581	8 575	122 184	21 101	16 332	4 609
H	Gastgewerbe .....	780	51	50	18 459	273	168	101
55.1	Hotellerie .....	130	8	8	3 631	59	47	10
55.3	Speisegeprägte Gastronomie .....	396	19	19	11 931	143	87	54
I	Verkehr und Nachrichtenübermittlung .....	5 197	1 558	1 557	6 365	3 724	2 380	105
60	Landverkehr; Transport in Rohrfernleitungen .....	2 845	323	323	3 104	363	321	32
60.24	Güterbeförderung im Straßenverkehr .....	2 465	226	226	2 202	165	131	27
63.4	Spedition, sonstige Verkehrsvermittlung .....	1 619	746	745	1 600	615	564	41
64	Nachrichtenübermittlung .....	278	191	191	369	913	911	2
J	Kredit- und Versicherungsgewerbe .....	335	269	269	983	464	426	6
K	Grundstücks-, Wohnungswesen, Vermietung bewegl. Sachen, Erbringung von wirtschaftlichen Dienstleistungen, a.n.g. ....	29 691	29 303	29 276	44 596	22 403	20 518	1 480
70	Grundstücks- und Wohnungswesen .....	4 355	2 212	2 204	8 698	1 776	1 645	113
71	Vermietung bewegl. Sachen ohne Bedienungspersonal .....	2 328	989	984	3 094	1 197	1 156	27
72	Datenverarbeitung und Datenbanken .....	5 946	1 200	1 199	5 931	1 244	1 218	4
74.1	Rechts-, Steuer- und Unternehmensberatung usw. ....	3 304	18 657	18 648	6 250	12 264	10 762	1 199
74.2	Architektur- und Ingenieurbüros .....	3 685	628	628	5 358	521	507	4
74.4	Werbung .....	2 796	196	195	4 335	320	313	3
74.5	Personal- und Stellenvermittlung, Überlassung v. Arbeitskräften ....	150	13	13	232	9	8	0
74.8	Erbringung v. sonst. wirtschaftl. Dienstleistg., a.n.g. ....	5 316	4 939	4 938	8 143	4 764	4 616	123
M / 80	Erziehung und Unterricht .....	361	16	16	1 036	55	49	5
N	Gesundheits-, Veterinär- und Sozialwesen .....	626	145	143	3 065	187	143	42
O	Erbring. sonst. öffentl. u. persönl. Dienstleistungen .....	8 206	1 727	1 721	20 742	1 477	1 346	78
90	Abwasser-, Abfallbeseitigung u. sonst. Entsorgung .....	526	204	204	657	134	129	2
92	Kultur, Sport und Unterhaltung .....	2 667	219	218	6 226	379	351	24
93	Erbringung von sonstigen Dienstleistungen .....	4 680	1 275	1 270	13 403	808	774	22

1) Ohne Umsatzsteuer

2) Ohne Lieferungen land- und forstwirtschaftlicher Betriebe nach §24 UStG.

## 2 Allgemeiner Überblick

### 2.6 Umsatzsteuermerkmale 2006 nach ausgewählten Wirtschaftszweigen

Mill. Euro

Nr. der Klassifikation der Wirtschaftszweige 2003	Wirtschaftsgliederung	Umsatzsteuer <sup>1)</sup> vor Abzug der Vorsteuerbeträge	Darunter		Abziehbare Vorsteuerbeträge	Umsatzsteuer-Vorauszahlung
			für Lieferungen und Leistungen	für innergemeinschaftliche Erwerbe		
A - O	Wirtschaftszweige insgesamt .....	652 243	589 526	62 711	537 502	114 969
A	Land- und Forstwirtschaft .....	3 271	3 190	81	2 828	448
B / 05	Fischerei und Fischzucht .....	31	28	3	26	5
C	Bergbau und Gewinnung von Steinen und Erden .....	4 750	4 512	239	3 518	1 233
D	Verarbeitendes Gewerbe .....	209 905	177 044	32 859	199 043	11 019
DA	Ernährungsgewerbe und Tabakverarbeitung .....	17 636	15 668	1 968	14 919	2 735
DB	Textil- und Bekleidungsgewerbe .....	3 785	3 088	697	3 304	482
DD	Holzgewerbe (ohne Herstellung von Möbeln) .....	3 678	3 328	350	3 018	661
DE	Papier-, Verlags- und Druckgewerbe .....	12 667	11 521	1 146	10 146	2 533
22	Verlags-, Druckgewerbe, Vervielfältig. v. bsp. Ton-, Bild-, Datenträgern.....	7 935	7 648	287	5 767	2 170
23.2	Mineralölverarbeitung .....	20 735	19 967	768	14 852	5 884
DG	Herstellung von chemischen Erzeugnissen.....	22 709	17 963	4 746	22 431	377
DH	Herstellung von Gummi- und Kunststoffwaren .....	9 363	7 656	1 707	8 295	1 071
DI	Glasgewerbe, H.v. Keramik, Verarbeitung von Steinen und Erden .....	5 947	5 445	502	4 790	1 157
27	Metallerzeugung und -bearbeitung .....	14 747	11 739	3 008	14 167	583
28	Herstellung von Metallerzeugnissen .....	14 967	13 477	1 490	11 834	3 137
DK	Maschinenbau .....	19 380	16 126	3 253	20 482	- 1 095
DL	H.v. Büromaschinen, Datenverarbeitungsgeräten u. -einrichtungen; Elektrotech., Feinmechanik u. Optik .....	25 296	21 035	4 260	26 420	- 1 121
30	H.v. Büromaschinen, DV-Geräten und -einrichtungen .....	3 955	3 255	700	3 513	443
31	H.v. Geräten d. Elektrizitätserzeugung, -verteilung u.ä. ....	6 419	5 289	1 130	5 854	565
32	Rundfunk- und Nachrichtentechnik .....	9 413	7 595	1 818	11 710	- 2 298
33	Medizin-, Meß-, Steuertechnik, Optik. Herst. v. Uhren .....	5 509	4 897	612	5 342	169
DM	Fahrzeugbau .....	32 297	24 203	8 095	38 680	- 6 382
DN	H.v. Möbeln, Schmuck, Musikinstrumenten, Sportgeräten, Spielwaren und sonstigen Erzeugnissen; Recycling .....	5 587	4 957	630	4 738	852
E	Energie- und Wasserversorgung .....	35 799	35 648	151	29 136	6 652
F	Baugewerbe .....	29 991	29 650	342	19 848	10 149
45.2	Hoch- und Tiefbau .....	15 859	15 745	116	10 558	5 306
45.3	Bauinstallation .....	8 520	8 372	147	5 741	2 779
G	Handel; Instandhaltung und Reparatur von Kraftfahrzeugen und Gebrauchsgütern .....	224 242	199 342	24 899	190 507	33 794
50	Kraftfahrzeughandel; Instandhaltung und Reparatur von Kraftfahrzeugen; Tankstellen.....	34 501	30 548	3 952	28 243	6 265
51	Handelsvermittlung und Großhandel (oh. Handel mit Kfz) .....	127 319	109 308	18 011	111 030	16 314
51.3	Gh. m. Nahrungsmitteln, Getränken u. Tabakwaren .....	18 242	16 636	1 606	16 563	1 683
51.4	Gh. mit Verbrauchs- und Verbrauchsgütern .....	27 739	22 920	4 819	24 013	3 732
51.5	Gh. m. Rohstoffen, Halbwaren, Altmaterial u. Restst. ....	53 132	46 503	6 630	45 144	8 000
51.8	Gh. mit Maschinen, Ausrüstungen und Zubehör .....	16 640	13 198	3 442	14 866	1 774
52	Einzelhandel (oh. Handel m. Kfz u. Tankst.); Rep.v. Geb.güt. ....	62 422	59 485	2 936	51 234	11 215
H	Gastgewerbe .....	8 030	7 996	34	4 416	3 615
55.1	Hotellerie .....	2 557	2 549	8	1 347	1 210
55.3	Speisegeprägte Gastronomie.....	3 634	3 616	18	1 987	1 648
I	Verkehr und Nachrichtenübermittlung .....	33 465	33 076	389	23 802	9 668
60	Landverkehr; Transport in Rohrfernleitungen .....	9 395	9 340	54	7 148	2 250
60.24	Güterbeförderung im Straßenverkehr .....	4 862	4 839	23	3 119	1 745
63.4	Spedition, sonstige Verkehrsvermittlung .....	7 310	7 217	93	5 528	1 783
64	Nachrichtenübermittlung .....	12 894	12 747	146	8 249	4 645
J	Kredit- und Versicherungsgewerbe .....	7 378	7 309	69	5 213	2 165
K	Grundstücks-, Wohnungswesen, Vermietung bewegl. Sachen, Erbringung von wirtschaftlichen Dienstleistungen, a.n.g. ....	78 380	74 987	3 389	48 411	29 976
70	Grundstücks- und Wohnungswesen .....	16 604	16 332	271	9 891	6 713
71	Vermietung bewegl. Sachen ohne Bedienungspersonal .....	5 391	5 204	187	4 335	1 056
72	Datenverarbeitung und Datenbanken .....	8 309	8 112	196	4 937	3 373
74.1	Rechts-, Steuer- und Unternehmensberatung usw. ....	21 688	19 879	1 807	14 089	7 600
74.2	Architektur- und Ingenieurbüros .....	5 990	5 908	81	2 820	3 170
74.4	Werbung .....	4 126	4 076	50	3 129	999
74.5	Personal- und Stellenvermittlung, Überlassung v. Arbeitskräften .....	2 065	2 063	1	249	1 817
74.8	Erbringung v. sonst. wirtschaftl. Dienstleist., a.n.g. ....	9 956	9 208	747	7 043	2 914
M / 80	Erziehung und Unterricht .....	739	731	8	330	409
N	Gesundheits-, Veterinär- und Sozialwesen .....	1 683	1 657	26	1 039	645
O	Erbring. sonst. öffentl. u. persönl. Dienstleistungen .....	14 578	14 357	221	9 387	5 191
90	Abwasser-, Abfallbeseitigung u. sonst. Entsorgung .....	2 992	2 971	21	2 065	926
92	Kultur, Sport und Unterhaltung .....	5 017	4 959	58	3 131	1 886
93	Erbringung von sonstigen Dienstleistungen .....	6 036	5 910	125	3 740	2 297

1) Für Lieferungen und Leistungen sowie innergemeinschaftliche Erwerbe; einschl. Steuer infolge Wechsels der Besteuerungsart/-form sowie Nachsteuer auf versteuerte Anzahlungen wegen Steuersatzerhöhung.



**2 Allgemeiner Überblick**  
2.7 Organkreise 2006 nach ausgewählten Wirtschaftszweigen

Nr. der Klassifikation der Wirtschaftszweige 2003	Wirtschaftsgliederung	Insgesamt	Lieferungen und Leistungen <sup>1)</sup>	Anteil an Lieferungen und Leistungen des Wirtschaftsbereiches	Innergemeinschaftliche Erwerbe <sup>1)</sup>	Umsatzsteuer-Vorauszahlung
		Anzahl	Mill. EUR	%	Mill. EUR	
A - O	Wirtschaftszweige insgesamt .....	25 079	1 239 678	25,1	113 722	17 989
A	Land- und Forstwirtschaft .....	370	2 334	7,6	98	- 3
B / 05	Fischerei und Fischzucht .....	4	194	46,3	12	- 0
C	Bergbau und Gewinnung von Steinen und Erden .....	92	14 745	48,6	853	410
D	Verarbeitendes Gewerbe .....	6 451	659 939	37,7	85 107	1 740
DA	Ernährungsgewerbe und Tabakverarbeitung .....	684	46 337	26,2	5 868	733
DB	Textil- und Bekleidungsindustrie .....	191	5 695	20,1	984	58
DD	Holzgewerbe (ohne Herstellung von Möbeln) .....	409	3 865	14,7	348	34
DE	Papier-, Verlags- und Druckgewerbe .....	532	24 092	24,4	1 850	580
22	Verlags-, Druckgewerbe, Vervielfältig. v. Bsp. Ton-, Bild-, Datenträgern .....	422	15 178	24,4	603	524
23.2	Mineralölverarbeitung .....	7	89 868	83,5	4 224	4 789
DG	Herstellung von chemischen Erzeugnissen .....	231	83 187	44,4	11 526	- 226
DH	Herstellung von Gummi- und Kunststoffwaren .....	386	19 328	27,0	3 904	270
DI	Glasgewerbe, H.v. Keramik, Verarbeitung von Steinen und Erden .....	303	12 789	29,8	986	274
27	Metallerzeugung und -bearbeitung .....	129	34 661	30,5	6 264	- 167
28	Herstellung von Metallerzeugnissen .....	1 362	15 868	14,2	1 678	320
DK	Maschinenbau .....	919	54 253	28,5	5 515	- 852
DL	H.v. Büromaschinen, Datenverarbeitungsgeräten u. -einrichtungen; Elektrotech., Feinmechanik u. Optik .....	730	48 516	21,9	6 825	457
30	H.v. Büromaschinen, DV-Geräten und -einrichtungen .....	38	8 517	30,4	1 244	545
31	H.v. Geräten d. Elektrizitätserzeugung, -verteilung u.ä. ....	201	12 365	23,6	2 198	153
32	Rundfunk- und Nachrichtentechnik .....	123	13 649	14,9	2 319	- 72
33	Medizin-, Meß-, Steuertechnik, Optik, Herst. v. Uhren .....	368	13 986	27,8	1 064	- 169
DM	Fahrzeugbau .....	197	215 357	66,9	34 375	- 4 622
DN	H.v. Möbeln, Schmuck, Musikinstrumenten, Sportgeräten, Spielwaren und sonstigen Erzeugnissen; Recycling .....	339	5 798	13,9	692	86
E	Energie- und Wasserversorgung .....	187	111 908	49,5	321	2 988
F	Baugewerbe .....	3 539	22 025	11,2	276	1 080
45.2	Hoch- und Tiefbau .....	1 629	15 657	15,9	160	799
45.3	Bauinstallation .....	1 069	4 842	8,3	93	211
G	Handel; Instandhaltung und Reparatur von Kraftfahrzeugen und Gebrauchsgütern .....	5 340	264 516	16,8	21 682	6 315
50	Kraftfahrzeughandel; Instandhaltung und Reparatur von Kraftfahrzeugen; Tankstellen .....	1 764	27 895	13,4	2 209	751
51	Handelsvermittlung und Großhandel (oh. Handel mit Kfz) .....	2 098	165 768	18,3	17 401	4 218
51.3	Gh. m. Nahrungsmitteln, Getränken u. Tabakwaren .....	320	29 605	17,7	1 723	213
51.4	Gh. mit Gebrauchs- und Verbrauchsgütern .....	417	27 659	15,1	3 419	543
51.5	Gh. m. Rohstoffen, Halbwaren, Altmaterial u. Restst. ....	638	93 775	27,1	10 210	3 201
51.8	Gh. mit Maschinen, Ausrüstungen und Zubehör .....	353	8 658	7,7	1 431	232
52	Einzelhandel (oh. Handel m. Kfz u. Tankst.); Rep. v. Geb. gü. ....	1 478	70 853	15,5	2 072	1 346
H	Gastgewerbe .....	399	1 757	3,1	17	115
55.1	Hotellerie .....	170	485	3,0	2	32
55.3	Speisegeprägte Gastronomie .....	130	375	1,4	9	24
I	Verkehr und Nachrichtenübermittlung .....	940	44 917	16,3	1 577	788
60	Landverkehr; Transport in Rohrfernleitungen .....	442	5 610	8,7	15	30
60.24	Güterbeförderung im Straßenverkehr .....	293	2 727	8,4	4	115
63.4	Spedition, sonstige Verkehrsvermittlung .....	338	11 151	18,2	69	245
64	Nachrichtenübermittlung .....	19	9 402	9,7	84	595
J	Kredit- und Versicherungsgewerbe .....	210	21 103	48,8	299	1 207
K	Grundstücks-, Wohnungswesen, Vermietung bewegl. Sachen, Erbringung von wirtschaftlichen Dienstleistungen, a.n.g. ....	6 520	74 593	13,0	3 361	2 964
70	Grundstücks- und Wohnungswesen .....	3 949	20 065	14,3	403	526
71	Vermietung bewegl. Sachen ohne Bedienungspersonal .....	624	5 754	15,5	90	234
72	Datenverarbeitung und Datenbanken .....	185	4 311	8,6	46	273
74.1	Rechts-, Steuer- und Unternehmensberatung usw. ....	515	26 506	15,8	2 076	1 104
74.2	Architektur- und Ingenieurbüros .....	340	1 210	3,2	13	90
74.4	Werbung .....	127	2 446	9,5	10	65
74.5	Personal- und Stellenvermittlung, Überlassung v. Arbeitskräften .....	29	694	5,2	0	99
74.8	Erbringung v. sonst. wirtschaftl. Dienstleist., a.n.g. ....	571	10 903	15,0	710	311
M / 80	Erziehung und Unterricht .....	62	675	9,8	3	13
N	Gesundheits-, Veterinär- und Sozialwesen .....	251	9 328	16,8	33	55
O	Erbring. sonst. öffentl. u. persönl. Dienstleistungen .....	714	11 644	10,3	84	318
90	Abwasser-, Abfallbeseitigung u. sonst. Entsorgung .....	110	3 471	18,0	54	142
92	Kultur, Sport und Unterhaltung .....	211	5 233	11,5	18	87
93	Erbringung von sonstigen Dienstleistungen .....	316	1 979	4,7	12	73

1) Umsätze der Unternehmen. - Ohne Umsatzsteuer.

**2 Allgemeiner Überblick**  
**2.8 Besteuerungsarten**  
**2.8.1 Istbesteuerung 2006 nach § 20 UStG**

Nr. der Klassifikation der Wirtschaftszweige 2003	Wirtschaftsabschnitt	Fälle	Lieferungen und Leistungen <sup>1)</sup>	Innergemeinschaftliche Erwerbe <sup>1)</sup>	Umsatzsteuer-Vorauszahlung
		Anzahl	1 000 EUR		
A - O	Wirtschaftsabschnitte insgesamt ...	525 958	54 535 499	523 766	3 402 176
A, B	Land- und Forstwirtschaft <sup>2)</sup> ; Fischerei und Fischzucht .....	10 130	1 011 257	7 527	12 780
C	Bergbau und Gewinnung von Steinen und Erden .....	147	15 538	100	818
D	Verarbeitendes Gewerbe .....	29 050	3 442 880	44 188	142 962
E	Energie- und Wasserversorgung .....	2 779	286 997	5 045	- 17 433
F	Baugewerbe .....	76 851	8 569 811	28 876	298 471
G	Handel; Instandhaltung und Reparatur von Kraftfahrzeugen und Gebrauchsgütern .....	98 686	9 755 250	309 430	364 650
50	Kraftfahrzeughandel; Instandhaltung und Reparatur von Kraftfahrzeugen; Tankstellen .....	15 316	1 809 306	49 529	63 703
51	Handelsvermittlung und Großhandel (ohne Handel mit Kraftfahrzeugen) .....	21 823	2 158 646	93 497	97 107
52	Einzelhandel (ohne Handel mit Kraftfahrzeugen und ohne Tankstellen); Reparatur von Gebrauchsgütern .....	61 547	5 787 298	166 404	203 841
H	Gastgewerbe .....	48 884	3 758 884	10 797	193 192
I	Verkehr und Nachrichtenübermittlung .....	23 890	2 350 006	7 924	121 291
J	Kredit- und Versicherungsgewerbe .....	1 999	132 943	862	10 189
K	Grundstücks- und Wohnungswesen, Vermietung beweglicher Sachen, Erbringung v. wirtschaftl. Dienstleist., a.n.g. ....	152 543	18 526 343	71 642	1 832 483
M	Erziehung und Unterricht .....	6 660	717 338	3 578	52 513
N	Gesundheits-, Veterinär- und Sozialwesen .....	7 222	1 145 888	4 242	62 728
O	Erbringung von sonst. öffentlichen und persönlichen Dienstleistungen .....	67 117	4 822 365	29 554	327 531

1) Umsätze der Unternehmen. - Ohne Umsatzsteuer.

2) Ohne land- und forstwirtschaftliche Betriebe, für die Vorsteuerbeträge in gleicher Höhe wie die Steuer festgesetzt sind und für die somit keine Steuer zu entrichten ist.

**2.8.2 Besteuerung 2006 nach allgemeinen Durchschnittssätzen nach § 23 UStG**

Nr. der Klassifikation der Wirtschaftszweige 2003	Wirtschaftsabschnitt	Fälle	Lieferungen und Leistungen <sup>1)</sup>	Innergemeinschaftliche Erwerbe <sup>1)</sup>	Umsatzsteuer-Vorauszahlung
		Anzahl	1 000 EUR		
A - O	Wirtschaftsabschnitte insgesamt ...	4 862	219 654	635	17 944
A, B	Land- und Forstwirtschaft <sup>2)</sup> ; Fischerei und Fischzucht .....	103	4 703	32	321
C	Bergbau und Gewinnung von Steinen und Erden .....	-	-	-	-
D	Verarbeitendes Gewerbe .....	105	4 394	20	326
E	Energie- und Wasserversorgung .....	3	193	-	5
F	Baugewerbe .....	74	3 193	-	158
G	Handel; Instandhaltung und Reparatur von Kraftfahrzeugen und Gebrauchsgütern .....	130	6 742	47	349
50	Kraftfahrzeughandel; Instandhaltung und Reparatur von Kraftfahrzeugen; Tankstellen .....	10	468	-	43
51	Handelsvermittlung und Großhandel (ohne Handel mit Kraftfahrzeugen) .....	13	789	1	52
52	Einzelhandel (ohne Handel mit Kraftfahrzeugen und ohne Tankstellen); Reparatur von Gebrauchsgütern .....	107	5 485	46	254
H	Gastgewerbe .....	521	18 310	5	1 359
I	Verkehr und Nachrichtenübermittlung .....	125	5 186	4	127
J	Kredit- und Versicherungsgewerbe .....	3	182	-	27
K	Grundstücks- und Wohnungswesen, Vermietung beweglicher Sachen, Erbringung v. wirtschaftl. Dienstleist., a.n.g. ....	982	59 222	79	7 352
M	Erziehung und Unterricht .....	103	3 844	10	412
N	Gesundheits-, Veterinär- und Sozialwesen .....	42	1 858	-	231
O	Erbringung von sonst. öffentlichen und persönlichen Dienstleistungen .....	2 671	111 826	438	7 277

1) Umsätze der Unternehmen. - Ohne Umsatzsteuer.

2) Ohne land- und forstwirtschaftliche Betriebe, für die Vorsteuerbeträge in gleicher Höhe wie die Steuer festgesetzt sind und für die somit keine Steuer zu entrichten ist.

## 2 Allgemeiner Überblick

### 2.8 Besteuerungsarten

#### 2.8.3 Besteuerung 2006 nach dem Durchschnittssatz für Körperschaften, Personenvereinigungen und Vermögensmassen nach § 23a UStG

Nr. der Klassifikation der Wirtschaftszweige 2003	Wirtschaftsabschnitt	Fälle	Lieferungen und Leistungen <sup>1)</sup>	Innergemeinschaftliche Erwerbe <sup>1)</sup>	Umsatzsteuer-Vorauszahlung
		Anzahl	1 000 EUR		
A - O	Wirtschaftsabschnitte insgesamt ...	292	91 263	1 046	1 651
A, B	Land- und Forstwirtschaft <sup>2)</sup> ; Fischerei und Fischzucht .....	•	•	•	•
C	Bergbau und Gewinnung von Steinen und Erden .....	-	-	-	-
D	Verarbeitendes Gewerbe .....	6	1 048	83	69
E	Energie- und Wasserversorgung .....				
F	Baugewerbe .....	•	•	•	•
G	Handel; Instandhaltung und Reparatur von Kraftfahrzeugen und Gebrauchsgütern .....	10	3 412	873	91
50	Kraftfahrzeughandel; Instandhaltung und Reparatur von Kraftfahrzeugen; Tankstellen .....	-	-	-	-
51	Handelsvermittlung und Großhandel (ohne Handel mit Kraftfahrzeugen) .....	4	2 268	828	74
52	Einzelhandel (ohne Handel mit Kraftfahrzeugen und ohne Tankstellen); Reparatur von Gebrauchsgütern .....	6	1 144	45	17
H	Gastgewerbe .....	44	1 190	0	92
I	Verkehr und Nachrichtenübermittlung .....	-	-	-	-
J	Kredit- und Versicherungsgewerbe .....	-	-	-	-
K	Grundstücks- und Wohnungswesen, Vermietung beweglicher Sachen, Erbringung v. wirtschaftl. Dienstleist., a.n.g. ....	23	2 889	6	276
M	Erziehung und Unterricht .....	5	635	-	48
N	Gesundheits-, Veterinär- und Sozialwesen .....	20	61 693	16	260
O	Erbringung von sonst. öffentlichen und persönlichen Dienstleistungen .....	179	19 885	68	788

1) Umsätze der Unternehmen. - Ohne Umsatzsteuer.

2) Ohne land- und forstwirtschaftliche Betriebe, für die Vorsteuerbeträge in gleicher Höhe wie die Steuer festgesetzt sind und für die somit keine Steuer zu entrichten ist.

#### 2.8.4 Land- und forstwirtschaftliche Betriebe 2006 mit Regelbesteuerung nach § 24 Abs. 4 UStG

Nr. der Klassifikation der Wirtschaftszweige 2003	Wirtschaftsabschnitt	Fälle	Lieferungen und Leistungen <sup>1)</sup>	Innergemeinschaftliche Erwerbe <sup>1)</sup>	Umsatzsteuer-Vorauszahlung
		Anzahl	1 000 EUR		
A - O	Wirtschaftsabschnitte insgesamt ...	21 857	5 252 397	136 131	- 42 328
A	Land- und Forstwirtschaft <sup>2)</sup> .....	20 748	4 909 403	117 488	- 52 993
B	Fischerei und Fischzucht .....	356	68 285	4 718	2 499
C	Bergbau und Gewinnung von Steinen und Erden .....	5	1 626	27	115
D	Verarbeitendes Gewerbe .....	55	43 766	8 225	2 143
E	Energie- und Wasserversorgung .....	128	16 624	3	- 337
F	Baugewerbe .....	42	7 548	59	301
G	Handel; Instandhaltung und Reparatur von Kraftfahrzeugen und Gebrauchsgütern .....	205	120 783	4 583	1 609
50	Kraftfahrzeughandel; Instandhaltung und Reparatur von Kraftfahrzeugen; Tankstellen .....	11	3 616	426	136
51	Handelsvermittlung und Großhandel (ohne Handel mit Kraftfahrzeugen) .....	57	40 647	2 705	879
52	Einzelhandel (ohne Handel mit Kraftfahrzeugen und ohne Tankstellen); Reparatur von Gebrauchsgütern .....	137	76 520	1 452	594
H	Gastgewerbe .....	86	18 351	52	1 164
I	Verkehr und Nachrichtenübermittlung .....	29	11 631	537	419
J	Kredit- und Versicherungsgewerbe .....	•	•	•	•
K	Grundstücks- und Wohnungswesen, Vermietung beweglicher Sachen, Erbringung v. wirtschaftl. Dienstleist., a.n.g. ....	100	21 656	63	1 047
M	Erziehung und Unterricht .....	•	•	•	•
N	Gesundheits-, Veterinär- und Sozialwesen .....	10	1 992	7	78
O	Erbringung von sonst. öffentlichen und persönlichen Dienstleistungen .....	88	29 776	368	1 701

1) Umsätze der Unternehmen. - Ohne Umsatzsteuer.

2) Ohne land- und forstwirtschaftliche Betriebe, für die Vorsteuerbeträge in gleicher Höhe wie die Steuer festgesetzt sind und für die somit keine Steuer zu entrichten ist.

**2 Allgemeiner Überblick**  
2.9 Zugänge und Abgänge 2006

Erhebungsmerkmale	Zugänge <sup>1)</sup>		Abgänge <sup>2)</sup>	
	Steuerpflichtige	Lieferungen und Leistungen <sup>3)</sup>	Steuerpflichtige	Lieferungen und Leistungen <sup>3)</sup>
	Anzahl	Mill. EUR	Anzahl	Mill. EUR
Steuerpflichtige insgesamt .....	155 503	91 460	112 240	91 353
nach dem wirtschaftlichen Schwerpunkt (WZ 2003)				
A, B Land- und Forstwirtschaft <sup>4)</sup> ; Fischerei und Fischzucht .....	4 123	831	2 058	645
C Bergbau und Gewinnung von Steinen und Erden .....	71	1 895	81	75
D Verarbeitendes Gewerbe .....	10 400	21 932	9 181	34 386
E Energie- und Wasserversorgung .....	657	2 937	241	3 039
F Baugewerbe .....	20 379	6 566	10 868	3 698
G Handel; Instandhaltung und Reparatur von Kraftfahrzeugen und Gebrauchsgütern .....	36 307	31 181	30 615	25 346
50 Kraftfahrzeughandel; Instandhaltung und Reparatur von Kraftfahrzeugen; Tankstellen .....	6 019	4 514	4 333	3 235
51 Handelsvermittlung und Großhandel (ohne Handel mit Kraftfahrzeugen) .....	8 530	19 592	6 557	16 698
52 Einzelhandel (ohne Handel mit Kraftfahrzeugen und ohne Tankstellen); Reparatur von Gebrauchsgütern .....	21 758	7 075	19 725	5 413
H Gastgewerbe .....	19 402	2 150	17 747	1 750
I Verkehr und Nachrichtenübermittlung .....	7 055	2 947	6 463	6 138
J Kredit- und Versicherungsgewerbe .....	552	194	482	330
K Grundstücks- und Wohnungswesen, Vermietung beweglicher Sachen, Erbringung von wirtschaftlichen Dienstleistungen, a.n.g. ....	36 765	15 097	23 072	12 458
M Erziehung und Unterricht .....	1 258	111	794	85
N Gesundheits-, Veterinär- und Sozialwesen .....	2 074	1 450	1 220	974
O Erbringung von sonstigen öffentlichen und persönlichen Dienstleistungen .....	16 460	4 169	9 418	2 428
nach Größenklassen der Lieferungen und Leistungen von ... bis unter ... EUR				
über 17 500 - 50 000 .....	71 808	2 165	48 817	1 485
50 000 - 100 000 .....	32 654	2 297	24 374	1 721
100 000 - 250 000 .....	25 506	3 978	19 592	3 052
250 000 - 500 000 .....	10 906	3 822	8 172	2 869
500 000 - 1 Mill. ....	6 819	4 760	4 839	3 380
1 Mill. - 10 Mill. ....	6 950	18 121	5 486	15 154
10 Mill. und mehr .....	860	56 317	960	63 692
nach der Rechtsform				
Einzelunternehmen .....	104 964	11 197	82 914	12 880
OHG einschl. Gesellschaften des bürgerlichen Rechts .....	15 989	6 397	13 008	5 663
KG einschl. GmbH & Co. KG .....	7 739	23 004	3 139	24 147
AG, KGaA., bergrechtliche Gewerkschaften .....	310	2 628	194	5 780
Gesellschaften mit beschränkter Haftung .....	21 695	39 006	11 603	37 505
übrige Rechtsformen .....	4 806	9 228	1 382	5 377

1) Unternehmen, deren Steuerpflicht 2006 begann und nicht bereits im gleichen Jahr wieder endete. Siehe auch methodische Erläuterungen im Textteil.

2) Unternehmen, deren Steuerpflicht 2006 endete, ohne Unternehmen, deren Steuerpflicht im gleichen Jahr begründet wurde. Siehe auch methodische Erläuterungen im Textteil.

3) Umsätze der Unternehmen. - Ohne Umsatzsteuer.

4) Ohne land- und forstwirtschaftliche Betriebe, für die Vorsteuerbeträge in gleicher Höhe wie die Steuer festgesetzt sind und für die somit keine Steuer zu entrichten ist.

### 3 Größenklassen der Lieferungen und Leistungen

#### 3.1 Steuerpflichtige und deren Lieferungen und Leistungen 2006 nach Wirtschaftszweigen

Größenklassen der Lieferungen und Leistungen von ... bis unter ... EUR	Steuerpflichtige <sup>1)</sup>	Lieferungen und Leistungen <sup>2)</sup>	Steuerpflichtige <sup>1)</sup>	Lieferungen und Leistungen <sup>2)</sup>	Steuerpflichtige <sup>1)</sup>	Lieferungen und Leistungen <sup>2)</sup>	Steuerpflichtige <sup>1)</sup>	Lieferungen und Leistungen <sup>2)</sup>
	Anzahl	1 000 EUR	Anzahl	1 000 EUR	Anzahl	1 000 EUR	Anzahl	1 000 EUR
	A - O Insgesamt		A Land- und Forstwirtschaft		B Fischerei und Fischzucht		C Bergbau und Gewinnung von Steinen und Erden	
über 17 500 - 50 000 .....	901 828	28 534 129	22 729	713 882	257	8 200	288	9 443
50 000 - 100 000 .....	625 833	44 904 365	16 989	1 229 410	213	15 731	229	16 248
100 000 - 250 000 .....	677 426	107 750 052	22 857	3 683 525	282	46 682	316	52 338
250 000 - 500 000 .....	347 519	122 683 037	11 991	4 195 003	108	36 058	270	100 402
500 000 - 1 Mill. ....	229 391	161 195 867	6 258	4 320 750	48	31 724	351	254 188
1 Mill. - 2 Mill. ....	141 229	197 872 630	2 852	3 948 004	18	25 033	360	518 258
2 Mill. - 5 Mill. ....	97 852	301 510 921	1 654	4 899 071	13	39 196	386	1 207 747
5 Mill. - 10 Mill. ....	36 333	253 211 853	366	2 510 639	4	26 399	175	1 239 976
10 Mill. - 25 Mill. ....	23 694	365 309 156	114	1 611 105	-	-	99	1 399 960
25 Mill. - 50 Mill. ....	8 796	306 230 648	33	1 159 800	•	•	•	•
50 Mill. - 100 Mill. ....	4 794	334 098 255	9	664 101	•	•	15	1 012 793
100 Mill. - 250 Mill. ....	2 858	435 593 292	5	710 402	-	-	•	•
250 Mill. und mehr .....	1 940	2 271 106 002	3	971 287	-	-	13	22 956 828
Zusammen .....	3 099 493	4 930 000 205	85 860	30 616 979	946	419 703	2 534	30 315 895
	D Verarbeitendes Gewerbe		DA Ernährungsgewerbe und Tabakverarbeitung		DB Textil- und Bekleidungs-gewerbe		DD Holzgewerbe (ohne Herstellung von Möbeln)	
über 17 500 - 50 000 .....	43 021	1 383 999	4 392	139 759	3 306	101 115	4 154	133 470
50 000 - 100 000 .....	36 777	2 669 585	4 279	315 873	1 870	134 290	3 385	244 395
100 000 - 250 000 .....	55 343	9 119 764	10 124	1 710 909	1 993	315 829	4 402	714 993
250 000 - 500 000 .....	40 927	14 674 483	8 824	3 162 516	1 051	372 929	3 033	1 078 058
500 000 - 1 Mill. ....	32 236	22 832 128	5 971	4 165 045	806	568 954	2 161	1 517 736
1 Mill. - 2 Mill. ....	22 279	31 444 489	3 006	4 154 961	572	807 168	1 301	1 806 173
2 Mill. - 5 Mill. ....	19 457	61 428 271	1 898	5 912 142	553	1 786 798	872	2 668 806
5 Mill. - 10 Mill. ....	9 445	66 551 230	917	6 483 879	330	2 319 899	345	2 411 011
10 Mill. - 25 Mill. ....	7 529	117 516 617	744	11 551 921	261	4 221 428	204	3 160 429
25 Mill. - 50 Mill. ....	3 233	112 834 585	339	12 014 479	139	4 854 062	91	3 109 842
50 Mill. - 100 Mill. ....	1 882	131 627 709	236	16 912 461	61	4 290 825	40	2 771 451
100 Mill. - 250 Mill. ....	1 185	179 145 253	176	27 014 751	29	4 131 341	24	3 513 247
250 Mill. und mehr .....	761	997 055 726	116	83 566 665	7	4 462 049	8	3 223 184
Zusammen .....	274 075	1 748 283 839	41 022	177 105 361	10 978	28 366 688	20 020	26 352 796
	DE Papier-, Verlags- und Druckgewerbe		22 Verlags-, Druckgewerbe, Vervielfältigung v. bespielten Tonträgern usw.		23.2 Mineralölverarbeitung		DG Herstellung v. chemischen Erzeugnissen	
über 17 500 - 50 000 .....	5 421	174 312	5 127	164 874	9	266	875	27 468
50 000 - 100 000 .....	4 254	308 438	4 000	289 866	10	715	556	39 977
100 000 - 250 000 .....	5 692	931 793	5 282	864 246	•	•	697	113 305
250 000 - 500 000 .....	3 785	1 354 345	3 510	1 253 120	8	3 256	542	197 270
500 000 - 1 Mill. ....	3 028	2 163 246	2 742	1 956 946	11	7 553	505	359 611
1 Mill. - 2 Mill. ....	2 222	3 164 121	1 959	2 790 484	•	•	470	677 686
2 Mill. - 5 Mill. ....	2 021	6 372 966	1 702	5 341 698	18	52 557	575	1 852 738
5 Mill. - 10 Mill. ....	878	6 145 138	677	4 732 897	12	83 203	336	2 423 482
10 Mill. - 25 Mill. ....	652	10 148 461	462	7 081 444	•	•	395	6 313 674
25 Mill. - 50 Mill. ....	304	10 544 434	189	6 482 481	•	•	232	8 056 198
50 Mill. - 100 Mill. ....	169	11 902 923	96	6 727 054	7	557 513	172	11 885 410
100 Mill. - 250 Mill. ....	105	15 403 697	64	9 253 631	•	•	118	18 319 010
250 Mill. und mehr .....	52	30 192 980	21	15 352 519	12	105 904 040	112	136 956 374
Zusammen .....	28 583	98 806 852	25 831	62 291 263	135	107 681 947	5 585	187 222 204
	DH Herstell. v. Gummi- u. Kunststoffwaren		DI Glasgew., Herst. v. Keramik, Verarbeit. v. Steinen u. Erden		27 Metallerzeugung und -bearbeitung		28 Herstellung von Metallerzeugnissen	
über 17 500 - 50 000 .....	815	26 524	2 261	72 596	486	15 704	7 678	251 291
50 000 - 100 000 .....	741	53 917	1 891	137 972	457	32 630	7 084	510 951
100 000 - 250 000 .....	1 111	183 735	3 071	513 116	665	108 413	9 235	1 520 360
250 000 - 500 000 .....	972	354 869	2 091	740 818	520	187 999	6 954	2 502 594
500 000 - 1 Mill. ....	1 036	749 270	1 347	949 681	527	369 396	6 067	4 337 265
1 Mill. - 2 Mill. ....	1 029	1 467 703	883	1 267 023	392	561 591	4 523	6 391 198
2 Mill. - 5 Mill. ....	1 104	3 544 130	970	3 113 186	413	1 319 689	3 792	11 859 063
5 Mill. - 10 Mill. ....	633	4 485 623	515	3 574 636	228	1 636 206	1 617	11 319 364
10 Mill. - 25 Mill. ....	599	9 345 993	384	5 971 699	267	4 338 465	1 070	16 450 998
25 Mill. - 50 Mill. ....	221	7 628 601	119	4 025 595	143	5 120 771	400	13 820 571
50 Mill. - 100 Mill. ....	122	8 526 640	60	4 205 391	87	5 965 572	204	14 112 597
100 Mill. - 250 Mill. ....	72	10 607 573	46	7 258 471	56	8 384 683	89	13 567 482
250 Mill. und mehr .....	32	24 715 019	18	11 043 550	58	85 467 239	33	14 755 613
Zusammen .....	8 487	71 689 596	13 656	42 873 734	4 299	113 508 358	48 746	111 399 348

1) Steuerpflichtige mit jährlichen Lieferungen und Leistungen über 17 500 Euro.

2) Umsätze der Unternehmen. - Ohne Umsatzsteuer.

### 3 Größenklassen der Lieferungen und Leistungen

#### 3.1 Steuerpflichtige und deren Lieferungen und Leistungen 2006 nach Wirtschaftszweigen

Größenklassen der Lieferungen und Leistungen von ... bis unter ... EUR	Steuerpflichtige <sup>1)</sup>		Lieferungen und Leistungen <sup>2)</sup>		Steuerpflichtige <sup>1)</sup>		Lieferungen und Leistungen <sup>2)</sup>		Steuerpflichtige <sup>1)</sup>		Lieferungen und Leistungen <sup>2)</sup>					
	Anzahl	1 000 EUR	Anzahl	1 000 EUR	Anzahl	1 000 EUR	Anzahl	1 000 EUR	Anzahl	1 000 EUR	Anzahl	1 000 EUR				
	DK Maschinenbau				DL H.v.Büromasch., DV-Ger. u. Einr.; Elektrotechnik, Feinmechanik, Optik usw.				30 H.v. Büromaschinen, DV-Geräten und -einrichtungen				31 H.v. Geräten d. Elektrizitätserzeugung, -verteilung u.ä.			
über 17 500 - 50 000 .....	2 500	81 301	4 438	143 880	939	29 712	828	26 900								
50 000 - 100 000 .....	2 324	170 418	4 408	322 678	711	51 206	807	59 454								
100 000 - 250 000 .....	3 744	620 920	7 634	1 266 353	877	139 123	1 188	196 458								
250 000 - 500 000 .....	3 128	1 141 082	5 813	2 081 147	447	160 869	839	302 980								
500 000 - 1 Mill. ....	3 241	2 328 030	4 507	3 175 244	415	291 642	851	614 438								
1 Mill. - 2 Mill. ....	2 979	4 242 452	2 949	4 158 625	233	321 666	803	1 153 416								
2 Mill. - 5 Mill. ....	2 928	9 340 439	2 577	8 148 927	201	626 623	765	2 430 387								
5 Mill. - 10 Mill. ....	1 551	11 021 906	1 213	8 534 741	93	648 882	379	2 662 647								
10 Mill. - 25 Mill. ....	1 240	19 257 642	963	14 840 826	70	1 029 649	345	5 374 180								
25 Mill. - 50 Mill. ....	529	18 662 427	412	14 281 785	19	695 257	165	5 702 339								
50 Mill. - 100 Mill. ....	300	20 687 508	248	17 315 659	24	1 656 927	96	6 572 716								
100 Mill. - 250 Mill. ....	167	25 071 191	167	24 522 740	6	887 289	57	8 600 759								
250 Mill. und mehr .....	105	77 641 815	109	123 124 335	12	21 477 675	40	18 591 438								
Zusammen .....	24 736	190 267 131	35 438	221 916 940	4 047	28 016 521	7 163	52 288 113								
	32 Rundfunk- und Nachrichtentechnik				33 Medizin-, Meß-, Steuertechnik, Optik, Herst. v. Uhren				DM Fahrzeugbau				DN H.v. Möbeln, Schmuck, Musikinstrumenten, Sportgeräten, Spielwaren u.ä., Recycling			
über 17 500 - 50 000 .....	807	26 091	1 864	61 177	862	28 545	5 300	170 975								
50 000 - 100 000 .....	713	51 548	2 177	160 469	719	52 384	4 408	317 039								
100 000 - 250 000 .....	962	155 184	4 607	775 588	1 046	170 529	5 413	865 803								
250 000 - 500 000 .....	642	231 195	3 885	1 386 103	798	286 349	3 135	1 114 028								
500 000 - 1 Mill. ....	592	422 678	2 649	1 846 487	691	493 985	2 178	1 536 306								
1 Mill. - 2 Mill. ....	495	701 146	1 418	1 982 396	527	752 656	1 314	1 837 773								
2 Mill. - 5 Mill. ....	541	1 719 295	1 070	3 372 621	541	1 713 619	1 112	3 475 529								
5 Mill. - 10 Mill. ....	277	1 934 543	464	3 288 669	316	2 226 925	505	3 527 709								
10 Mill. - 25 Mill. ....	233	3 583 681	315	4 853 317	270	4 367 262	423	6 602 942								
25 Mill. - 50 Mill. ....	96	3 408 636	132	4 475 553	142	5 048 239	144	5 064 335								
50 Mill. - 100 Mill. ....	51	3 585 365	77	5 500 651	92	6 547 363	76	5 365 093								
100 Mill. - 250 Mill. ....	53	7 798 874	51	7 235 818	89	14 311 050	35	5 145 606								
250 Mill. und mehr .....	33	67 758 337	24	15 296 885	80	286 042 380	12	6 728 643								
Zusammen .....	5 495	91 376 573	18 733	50 235 733	6 173	322 041 285	24 055	41 751 782								
	E Energie- und Wasserversorgung				F Baugewerbe				45.2 Hoch- und Tiefbau				45.3 Bauinstallation			
über 17 500 - 50 000 .....	5 845	164 265	73 111	2 365 811	14 765	476 537	22 554	730 052								
50 000 - 100 000 .....	2 934	214 742	62 070	4 483 818	12 878	932 627	20 039	1 455 748								
100 000 - 250 000 .....	3 722	614 290	78 308	12 731 873	18 119	2 974 979	27 046	4 418 793								
250 000 - 500 000 .....	2 745	963 970	50 836	18 083 120	14 264	5 140 520	18 604	6 624 070								
500 000 - 1 Mill. ....	1 812	1 279 561	35 523	24 869 620	11 854	8 382 472	13 468	9 445 511								
1 Mill. - 2 Mill. ....	1 277	1 808 850	18 679	25 894 071	7 587	10 641 427	6 735	9 278 317								
2 Mill. - 5 Mill. ....	943	2 936 802	10 041	30 104 241	4 826	14 645 130	3 284	9 782 573								
5 Mill. - 10 Mill. ....	407	2 837 754	2 675	18 408 200	1 564	10 903 486	738	5 002 773								
10 Mill. - 25 Mill. ....	386	6 220 874	1 232	18 247 141	804	12 014 045	291	4 219 337								
25 Mill. - 50 Mill. ....	236	8 412 150	322	10 758 819	233	7 778 534	64	2 146 784								
50 Mill. - 100 Mill. ....	156	10 820 581	104	7 223 702	77	5 347 429	19	1 349 552								
100 Mill. - 250 Mill. ....	108	16 057 539	49	6 849 748	42	5 993 406	7	856 342								
250 Mill. und mehr .....	117	173 787 114	22	16 689 940	16	13 476 018	6	3 213 922								
Zusammen .....	20 688	226 118 492	332 972	196 710 104	87 029	98 706 613	112 855	58 523 772								
	G Handel; Instandh. u. Rep. v. Kfz u. Gebrauchsgütern				50 Kfz-Handel; Instandh. u. Rep. v. Kfz; Tankstellen				51 Handelsvermittlung und Großhandel (oh. Handel m. Kfz)				51.3 Gh. m. Nahrungsm., Getränken u. Tabakwaren			
über 17 500 - 50 000 .....	153 200	4 899 221	19 636	631 311	37 830	1 208 924	1 668	53 428								
50 000 - 100 000 .....	122 734	8 884 005	16 706	1 213 240	28 571	2 058 307	1 552	113 987								
100 000 - 250 000 .....	157 386	25 481 042	23 613	3 877 444	33 457	5 398 692	2 543	427 082								
250 000 - 500 000 .....	92 570	32 810 135	16 846	6 027 242	21 141	7 565 856	2 128	767 015								
500 000 - 1 Mill. ....	67 142	47 616 265	14 549	10 359 620	17 529	12 481 782	1 996	1 429 836								
1 Mill. - 2 Mill. ....	48 786	68 769 027	10 177	14 255 743	13 872	19 744 705	1 791	2 574 300								
2 Mill. - 5 Mill. ....	35 025	107 860 289	7 345	22 786 390	12 986	41 088 576	1 948	6 244 077								
5 Mill. - 10 Mill. ....	12 983	90 340 200	2 872	19 957 932	6 302	44 269 246	1 025	7 245 327								
10 Mill. - 25 Mill. ....	8 493	131 177 873	1 790	27 073 978	5 075	79 591 813	798	12 786 753								
25 Mill. - 50 Mill. ....	3 076	106 871 256	586	20 154 434	2 054	71 711 272	402	14 253 414								
50 Mill. - 100 Mill. ....	1 664	115 345 867	245	17 006 120	1 202	83 353 453	247	17 143 802								
100 Mill. - 250 Mill. ....	924	142 327 419	97	13 956 958	666	101 643 433	135	20 845 522								
250 Mill. und mehr .....	656	689 853 483	60	50 799 538	393	435 568 758	74	83 019 406								
Zusammen .....	704 639	1 572 236 082	114 522	208 099 948	181 078	905 684 819	16 307	166 903 947								

1) Steuerpflichtige mit jährlichen Lieferungen und Leistungen über 17 500 Euro.

2) Umsätze der Unternehmen. - Ohne Umsatzsteuer.

### 3 Größenklassen der Lieferungen und Leistungen

#### 3.1 Steuerpflichtige und deren Lieferungen und Leistungen 2006 nach Wirtschaftszweigen

Größenklassen der Lieferungen und Leistungen von ... bis unter ... EUR	Steuerpflichtige <sup>1)</sup>		Lieferungen und Leistungen <sup>2)</sup>		Steuerpflichtige <sup>1)</sup>		Lieferungen und Leistungen <sup>2)</sup>		Steuerpflichtige <sup>1)</sup>		Lieferungen und Leistungen <sup>2)</sup>	
	Anzahl	1 000 EUR	Anzahl	1 000 EUR	Anzahl	1 000 EUR	Anzahl	1 000 EUR	Anzahl	1 000 EUR	Anzahl	1 000 EUR
	51.4 Gh. mit Verbrauchs- und Verbrauchsgütern		51.5 Gh. mit nicht landw. Halbwaren, Altmaterial u. Reststoffen		51.8 Gh. mit Maschinen, Ausrüstungen und Zubehör		52 Eh. (oh. Handel m. Kfz u. Tankst.); Rep.v. Geb.güt.					
über 17 500 - 50 000 .....	3 788	122 315	2 938	95 817	2 026	65 549	95 734	3 058 986				
50 000 - 100 000 .....	3 447	250 164	2 659	194 672	1 984	144 170	77 457	5 612 458				
100 000 - 250 000 .....	5 069	830 982	3 865	637 619	3 052	501 498	100 316	16 204 905				
250 000 - 500 000 .....	3 830	1 374 321	3 082	1 111 636	2 720	984 526	54 583	19 217 036				
500 000 - 1 Mill. ....	3 336	2 381 152	2 941	2 108 742	2 730	1 963 248	35 064	24 774 863				
1 Mill. - 2 Mill. ....	2 782	3 940 116	2 670	3 848 829	2 264	3 219 151	24 737	34 768 580				
2 Mill. - 5 Mill. ....	2 616	8 316 623	3 287	10 591 484	2 390	7 541 709	14 694	43 985 323				
5 Mill. - 10 Mill. ....	1 255	8 781 713	1 859	13 118 417	1 110	7 779 147	3 809	26 113 022				
10 Mill. - 25 Mill. ....	1 151	18 049 360	1 574	24 786 012	797	12 339 598	1 628	24 512 082				
25 Mill. - 50 Mill. ....	466	16 287 859	675	23 604 970	271	9 377 104	436	15 005 551				
50 Mill. - 100 Mill. ....	257	17 985 749	409	28 401 978	139	9 575 771	217	14 986 294				
100 Mill. - 250 Mill. ....	151	23 380 175	226	33 999 843	105	16 247 635	161	26 727 028				
250 Mill. und mehr .....	97	81 756 712	141	202 935 644	51	41 992 294	203	203 485 187				
Zusammen .....	28 245	183 457 242	26 326	345 435 663	19 639	111 731 402	409 039	458 451 316				
	H Gastgewerbe		55.1 Hotellerie		55.3 Speisengeprägte Gastronomie		I Verkehr und Nachrichtenübermittlung					
über 17 500 - 50 000 .....	69 738	2 274 812	8 733	281 910	35 410	1 174 627	35 539	1 157 347				
50 000 - 100 000 .....	63 388	4 581 548	7 979	578 873	36 806	2 670 269	24 342	1 734 283				
100 000 - 250 000 .....	68 015	10 669 721	10 458	1 682 958	39 986	6 257 480	26 280	4 187 021				
250 000 - 500 000 .....	25 223	8 677 044	5 661	1 997 226	13 824	4 714 439	14 616	5 197 022				
500 000 - 1 Mill. ....	10 076	6 886 460	3 057	2 126 153	4 735	3 203 307	10 841	7 635 192				
1 Mill. - 2 Mill. ....	3 845	5 270 990	1 484	2 036 305	1 527	2 092 119	7 509	10 582 914				
2 Mill. - 5 Mill. ....	1 892	5 604 651	759	2 258 170	751	2 238 065	5 723	17 843 406				
5 Mill. - 10 Mill. ....	419	2 850 864	•	•	163	1 104 172	2 316	16 105 928				
10 Mill. - 25 Mill. ....	161	2 274 672	77	1 135 038	47	623 915	1 179	17 937 922				
25 Mill. - 50 Mill. ....	39	1 320 541	18	629 669	11	369 755	360	12 491 722				
50 Mill. - 100 Mill. ....	16	1 114 834	8	590 771	•	•	180	12 520 298				
100 Mill. - 250 Mill. ....	12	1 943 514	5	812 789	•	•	106	16 702 256				
250 Mill. und mehr .....	4	2 541 633	•	•	•	•	78	151 431 297				
Zusammen .....	242 828	56 011 285	38 412	16 359 623	133 265	25 927 730	129 069	275 526 610				
	60 Landverkehr; Transport in Rohrfernleitungen		60.24 Güterbeförderung im Straßenverkehr		63.4 Spedition, sonstige Verkehrsvermittlung		64 Nachrichtenübermittlung					
über 17 500 - 50 000 .....	23 197	764 914	11 064	362 612	2 617	85 238	5 296	165 264				
50 000 - 100 000 .....	15 984	1 135 369	9 165	657 199	2 349	171 452	2 356	162 931				
100 000 - 250 000 .....	16 992	2 699 603	11 110	1 768 004	3 365	545 713	1 798	285 212				
250 000 - 500 000 .....	9 287	3 301 241	6 441	2 297 241	2 355	848 492	822	290 223				
500 000 - 1 Mill. ....	6 526	4 573 353	4 819	3 391 595	2 333	1 663 828	532	375 088				
1 Mill. - 2 Mill. ....	3 971	5 540 014	3 043	4 250 817	2 180	3 134 893	289	394 228				
2 Mill. - 5 Mill. ....	2 337	7 120 512	1 834	5 594 799	2 081	6 555 935	186	563 525				
5 Mill. - 10 Mill. ....	668	4 572 281	535	3 649 616	910	6 402 517	75	533 208				
10 Mill. - 25 Mill. ....	289	4 449 012	228	3 425 978	598	9 014 094	57	886 731				
25 Mill. - 50 Mill. ....	85	2 985 465	58	2 009 898	175	6 044 181	27	1 005 577				
50 Mill. - 100 Mill. ....	27	1 894 084	14	938 577	94	6 611 980	14	971 442				
100 Mill. - 250 Mill. ....	12	1 830 196	6	912 094	49	7 536 747	13	1 903 108				
250 Mill. und mehr .....	12	23 273 039	3	3 020 474	23	12 576 186	20	89 319 948				
Zusammen .....	79 387	64 139 084	48 320	32 278 904	19 129	61 191 255	11 485	96 856 483				
	J Kredit- und Versicherungsgewerbe		K Grundst., Wohnungswesen, Verm. bewegl. Sachen usw.		70 Grundstücks- und Wohnungswesen		71 Vermiet. bewegl. Sachen oh. Bedienungspersonal					
über 17 500 - 50 000 .....	6 593	204 084	318 506	9 926 541	112 891	3 426 382	7 534	237 492				
50 000 - 100 000 .....	3 586	252 448	193 129	13 779 698	55 211	3 915 090	4 839	346 082				
100 000 - 250 000 .....	2 778	430 786	184 459	28 746 842	46 837	7 317 298	5 084	811 204				
250 000 - 500 000 .....	1 014	353 883	78 466	27 596 389	20 139	7 070 932	2 785	987 228				
500 000 - 1 Mill. ....	605	427 998	50 045	35 090 203	13 407	9 449 611	2 084	1 461 096				
1 Mill. - 2 Mill. ....	468	662 194	28 542	39 795 127	8 301	11 624 417	1 494	2 109 428				
2 Mill. - 5 Mill. ....	393	1 241 451	18 397	56 267 511	5 744	17 554 231	1 170	3 598 279				
5 Mill. - 10 Mill. ....	204	1 449 986	5 867	40 593 276	1 941	13 434 784	420	2 935 432				
10 Mill. - 25 Mill. ....	124	1 919 583	3 413	52 118 384	1 214	18 428 499	231	3 445 580				
25 Mill. - 50 Mill. ....	49	1 724 825	1 058	37 005 216	366	12 842 700	73	2 564 985				
50 Mill. - 100 Mill. ....	36	2 696 543	503	34 882 040	139	9 423 141	•	•				
100 Mill. - 250 Mill. ....	23	3 759 220	303	46 669 838	75	11 678 922	24	3 765 575				
250 Mill. und mehr .....	29	28 140 666	198	152 227 885	37	14 570 105	•	•				
Zusammen .....	15 902	43 263 667	882 886	574 698 949	266 302	140 736 112	25 787	37 006 888				

1) Steuerpflichtige mit jährlichen Lieferungen und Leistungen über 17 500 Euro.

2) Umsätze der Unternehmen. - Ohne Umsatzsteuer.

### 3 Größenklassen der Lieferungen und Leistungen

#### 3.1 Steuerpflichtige und deren Lieferungen und Leistungen 2006 nach Wirtschaftszweigen

Größenklassen der Lieferungen und Leistungen von ... bis unter ... EUR	Steuerpflichtige <sup>1)</sup>		Lieferungen und Leistungen <sup>2)</sup>		Steuerpflichtige <sup>1)</sup>		Lieferungen und Leistungen <sup>2)</sup>		Steuerpflichtige <sup>1)</sup>		Lieferungen und Leistungen <sup>2)</sup>					
	Anzahl	1 000 EUR	Anzahl	1 000 EUR	Anzahl	1 000 EUR	Anzahl	1 000 EUR	Anzahl	1 000 EUR	Anzahl	1 000 EUR				
	72 Datenverarbeitung und Datenbanken				74.1 Rechts-, Steuer- u. Unternehmensberat. usw.				74.2 Architektur- und Ingenieurbüros				74.4 Werbung			
über 17 500 - 50 000 .....	20 552	650 231	55 620	1 774 383	43 610	1 400 628	14 767	461 092								
50 000 - 100 000 .....	14 883	1 077 754	41 896	3 017 630	33 177	2 375 438	8 445	597 686								
100 000 - 250 000 .....	15 276	2 310 268	45 704	7 258 679	28 413	4 403 880	7 374	1 163 187								
250 000 - 500 000 .....	5 517	1 950 196	22 289	7 840 274	11 582	4 050 969	3 610	1 275 091								
500 000 - 1 Mill. ....	3 736	2 631 175	13 283	9 245 913	6 692	4 656 795	2 417	1 703 811								
1 Mill. - 2 Mill. ....	2 450	3 457 945	6 128	8 411 813	3 284	4 556 447	1 459	2 021 021								
2 Mill. - 5 Mill. ....	1 800	5 584 914	2 991	8 969 049	1 743	5 246 464	914	2 813 504								
5 Mill. - 10 Mill. ....	634	4 394 301	831	5 736 214	473	3 219 312	275	1 861 374								
10 Mill. - 25 Mill. ....	378	5 799 432	512	7 822 549	219	3 389 981	145	2 216 168								
25 Mill. - 50 Mill. ....	123	4 327 868	176	6 133 014	50	1 728 795	48	1 611 182								
50 Mill. - 100 Mill. ....	51	3 449 874	129	9 079 710	•	•	29	1 984 155								
100 Mill. - 250 Mill. ....	25	3 756 875	92	13 665 137	11	1 661 934	14	2 259 127								
250 Mill. und mehr .....	16	10 815 989	78	78 678 240	•	•	10	5 829 484								
Zusammen .....	65 441	50 206 822	189 729	167 632 605	129 271	38 117 683	39 507	25 796 884								
	74.5 Personal- u. Stellenvermittlung, Überlassung v. Arbeitskräften				74.8 Erbring. v. sonstigen wirtschaftlichen Dienstleistg.				M Erziehung und Unterricht				N Gesundheits-, Veterinär- und Sozialwesen			
über 17 500 - 50 000 .....	1 104	34 419	48 841	1 517 166	12 488	403 555	15 948	499 846								
50 000 - 100 000 .....	716	50 684	25 325	1 779 302	9 471	677 769	9 991	713 039								
100 000 - 250 000 .....	801	127 842	19 722	3 069 051	7 862	1 199 377	10 689	1 710 670								
250 000 - 500 000 .....	585	211 116	8 078	2 838 135	1 888	641 482	6 352	2 243 944								
500 000 - 1 Mill. ....	722	524 599	5 083	3 576 560	683	465 489	3 750	2 557 422								
1 Mill. - 2 Mill. ....	805	1 160 023	2 918	4 058 350	316	441 923	1 310	1 788 404								
2 Mill. - 5 Mill. ....	857	2 693 551	1 931	5 978 051	214	647 852	739	2 335 971								
5 Mill. - 10 Mill. ....	289	1 968 960	623	4 358 140	77	534 156	331	2 338 303								
10 Mill. - 25 Mill. ....	129	1 925 003	351	5 425 686	54	828 061	291	4 577 655								
25 Mill. - 50 Mill. ....	25	837 572	122	4 294 743	16	575 374	142	5 140 292								
50 Mill. - 100 Mill. ....	14	1 002 336	69	4 862 905	•	•	100	7 072 958								
100 Mill. - 250 Mill. ....	•	•	41	6 621 000	•	•	68	10 364 404								
250 Mill. und mehr .....	•	•	33	24 164 120	-	-	28	14 178 858								
Zusammen .....	6 053	13 257 112	113 137	72 543 208	33 074	6 922 074	49 739	55 521 765								
	O Erbring. sonst. öffentl. u. persönl. Dienstleistungen				90 Abwasser-, Abfallbeseitigung u. sonst. Entsorgung				92 Kultur, Sport und Unterhaltung				93 Erbringung von sonstigen Dienstleistungen			
über 17 500 - 50 000 .....	144 565	4 523 121	717	22 935	50 978	1 587 231	89 118	2 797 293								
50 000 - 100 000 .....	79 980	5 652 041	655	47 839	24 338	1 703 041	53 048	3 763 332								
100 000 - 250 000 .....	59 129	9 076 121	950	158 310	17 963	2 801 578	38 439	5 834 903								
250 000 - 500 000 .....	20 513	7 110 102	675	244 217	7 115	2 482 646	11 825	4 069 590								
500 000 - 1 Mill. ....	10 021	6 928 866	668	487 362	3 748	2 591 107	5 080	3 481 128								
1 Mill. - 2 Mill. ....	4 988	6 923 346	594	851 913	1 905	2 631 849	2 171	2 998 020								
2 Mill. - 5 Mill. ....	2 975	9 094 462	544	1 692 412	1 039	3 146 953	1 159	3 518 418								
5 Mill. - 10 Mill. ....	1 064	7 424 944	•	•	353	2 465 021	353	2 472 823								
10 Mill. - 25 Mill. ....	619	9 479 311	215	3 223 636	185	2 863 949	160	2 486 586								
25 Mill. - 50 Mill. ....	205	7 050 645	68	2 363 028	62	2 081 530	52	1 766 526								
50 Mill. - 100 Mill. ....	124	8 733 695	51	3 653 058	40	2 747 695	22	1 539 819								
100 Mill. - 250 Mill. ....	67	10 086 822	20	2 807 550	29	4 649 224	13	1 925 729								
250 Mill. und mehr .....	31	21 271 285	•	•	18	13 739 405	9	5 038 174								
Zusammen .....	324 281	113 354 762	5 414	19 247 746	107 773	45 491 228	201 449	41 692 342								

1) Steuerpflichtige mit jährlichen Lieferungen und Leistungen über 17 500 Euro.

2) Umsätze der Unternehmen. - Ohne Umsatzsteuer.



### 3 Größenklassen der Lieferungen und Leistungen

#### 3.2 Steuerpflichtige und deren Lieferungen und Leistungen 2006 nach der Rechtsform

Größenklassen der Lieferungen und Leistungen von ... bis unter ... EUR	Steuerpflichtige <sup>1)</sup>	Lieferungen und Leistungen <sup>2)</sup>	Steuerpflichtige <sup>1)</sup>	Lieferungen und Leistungen <sup>2)</sup>	Steuerpflichtige <sup>1)</sup>	Lieferungen und Leistungen <sup>2)</sup>
	Anzahl	Mill. EUR	Anzahl	Mill. EUR	Anzahl	Mill. EUR
	Insgesamt		Einzelunternehmen		Offene Handelsgesellschaften einschl. Gesellschaften des bürgerlichen Rechts u.ä.	
über 17 500 - 50 000 .....	901 828	28 534	769 780	24 320	63 022	1 989
50 000 - 100 000 .....	625 833	44 904	512 521	36 633	47 641	3 457
100 000 - 250 000 .....	677 426	107 750	499 298	78 345	62 550	10 127
250 000 - 500 000 .....	347 519	122 683	208 773	72 754	37 463	13 275
500 000 - 1 Mill. ....	229 391	161 196	107 045	73 987	24 828	17 380
1 Mill. - 2 Mill. ....	141 229	197 873	51 190	70 651	13 575	18 832
2 Mill. - 5 Mill. ....	97 852	301 511	23 858	70 433	8 713	26 587
5 Mill. - 10 Mill. ....	36 333	253 212	5 108	34 676	2 807	19 441
10 Mill. - 25 Mill. ....	23 694	365 309	1 909	27 991	1 393	20 905
25 Mill. - 50 Mill. ....	8 796	306 231	336	11 214	373	12 703
50 Mill. - 100 Mill. ....	4 794	334 098	95	6 267	156	10 867
100 Mill. - 250 Mill. ....	2 858	435 593	31	4 152	66	9 828
250 Mill. und mehr .....	1 940	2 271 106	9	7 914	62	65 740
Zusammen .....	3 099 493	4 930 000	2 179 953	519 337	262 649	231 132
	Kommanditgesellschaften einschl. GmbH & Co. KG.		Aktiengesellschaften einschl. KGaA., bergrechtliche Gewerkschaften		Gesellschaften mit beschränkter Haftung	
über 17 500 - 50 000 .....	9 095	300	514	16	38 714	1 271
50 000 - 100 000 .....	9 834	720	450	33	44 224	3 269
100 000 - 250 000 .....	17 133	2 867	848	142	86 407	14 475
250 000 - 500 000 .....	15 923	5 781	744	273	78 220	28 317
500 000 - 1 Mill. ....	17 144	12 359	803	584	74 454	53 236
1 Mill. - 2 Mill. ....	16 135	23 141	818	1 173	55 543	78 433
2 Mill. - 5 Mill. ....	17 778	56 875	942	3 024	42 795	132 675
5 Mill. - 10 Mill. ....	9 640	68 035	579	4 163	16 382	114 035
10 Mill. - 25 Mill. ....	7 700	120 647	530	8 430	10 599	162 733
25 Mill. - 50 Mill. ....	3 321	116 267	306	11 015	3 790	131 601
50 Mill. - 100 Mill. ....	1 868	129 631	249	17 714	1 986	138 716
100 Mill. - 250 Mill. ....	1 086	166 878	222	34 809	1 207	182 340
250 Mill. und mehr .....	639	454 630	324	867 681	709	687 949
Zusammen .....	127 296	1 158 131	7 329	949 057	455 030	1 729 052
	Erwerbs- u. Wirtschafts- genossenschaften		Betriebe gewerblicher Art von Körperschaften des öffentlichen Rechts		Sonstige Rechtsformen	
über 17 500 - 50 000 .....	449	15	505	16	19 749	607
50 000 - 100 000 .....	396	29	621	45	10 146	719
100 000 - 250 000 .....	677	112	1 209	201	9 304	1 481
250 000 - 500 000 .....	529	196	1 021	371	4 846	1 714
500 000 - 1 Mill. ....	630	465	940	667	3 547	2 518
1 Mill. - 2 Mill. ....	677	989	743	1 050	2 548	3 605
2 Mill. - 5 Mill. ....	797	2 531	592	1 851	2 377	7 536
5 Mill. - 10 Mill. ....	425	2 999	237	1 652	1 155	8 211
10 Mill. - 25 Mill. ....	368	5 925	161	2 522	1 034	16 157
25 Mill. - 50 Mill. ....	159	5 560	70	2 383	441	15 487
50 Mill. - 100 Mill. ....	98	6 753	46	3 365	296	20 785
100 Mill. - 250 Mill. ....	38	5 690	25	3 706	183	28 190
250 Mill. und mehr .....	24	23 297	22	12 658	151	151 236
Zusammen .....	5 267	54 559	6 192	30 487	55 777	258 246

1) Steuerpflichtige mit jährlichen Lieferungen und Leistungen über 17 500 Euro.

2) Umsätze der Unternehmen. - Ohne Umsatzsteuer.



## 3 Größenklassen der

## 3.3 Steuerpflichtige und deren Lieferungen und Leistungen 2006

Lfd. Nr.	Größenklassen der Lieferungen und Leistungen von ... bis unter ... EUR	D Verarbeitendes Gewerbe		F Baugewerbe		G Handel; Instandhaltung und Reparatur von Kraftfahrzeugen und Gebrauchsgütern	
		Steuerpflichtige <sup>1)</sup>	Lieferungen und Leistungen <sup>2)</sup>	Steuerpflichtige <sup>1)</sup>	Lieferungen und Leistungen <sup>2)</sup>	Steuerpflichtige <sup>1)</sup>	Lieferungen und Leistungen <sup>2)</sup>
		Anzahl	1 000 EUR	Anzahl	1 000 EUR	Anzahl	1 000 EUR
							<b>Einzelunter</b>
1	über 17 500 - 100 000 .....	65 079	3 253 970	118 272	5 900 533	242 465	12 002 357
2	100 000 - 500 000 .....	62 713	14 775 807	89 428	20 233 805	189 176	42 441 758
3	500 000 - 1 Mill. ....	14 048	9 717 247	16 313	11 164 145	39 142	27 559 192
4	1 Mill. - 25 Mill. ....	10 488	28 672 924	8 009	16 544 032	43 354	111 301 080
5	25 Mill. - 100 Mill. ....	82	3 512 031	15	613 859	256	10 336 919
6	100 Mill. und mehr .....	9	2 056 843	-	-	27	9 096 302
7	Zusammen .....	152 419	61 988 821	232 037	54 456 375	514 420	212 737 609
							<b>Offene Handelsgesellschaften einschl.</b>
8	über 17 500 - 100 000 .....	3 854	203 595	6 868	380 157	11 896	615 405
9	100 000 - 500 000 .....	6 359	1 607 582	10 562	2 530 802	15 788	3 831 559
10	500 000 - 1 Mill. ....	2 212	1 564 301	2 936	2 050 646	4 541	3 194 924
11	1 Mill. - 25 Mill. ....	3 600	14 969 347	3 285	10 198 049	6 813	25 320 680
12	25 Mill. - 100 Mill. ....	172	7 860 779	•	•	161	6 660 720
13	100 Mill. und mehr .....	43	22 390 431	•	•	31	25 147 756
14	Zusammen .....	16 240	48 596 036	23 690	17 183 630	39 230	64 771 044
							<b>Kommanditgesellschaften</b>
15	über 17 500 - 100 000 .....	1 802	97 401	1 021	56 429	2 952	158 078
16	100 000 - 500 000 .....	4 082	1 132 451	2 908	845 036	5 968	1 602 786
17	500 000 - 1 Mill. ....	2 996	2 192 056	2 387	1 737 854	3 518	2 552 294
18	1 Mill. - 25 Mill. ....	14 602	92 845 393	5 328	21 768 217	13 311	77 441 821
19	25 Mill. - 100 Mill. ....	2 368	113 375 990	202	8 430 554	1 758	84 292 045
20	100 Mill. und mehr .....	751	224 786 749	35	6 972 586	677	278 909 574
21	Zusammen .....	26 601	434 430 039	11 881	39 810 675	28 184	444 956 598
							<b>Aktiengesellschaften einschl. KGaA.,</b>
22	über 17 500 - 100 000 .....	87	4 466	12	675	69	3 429
23	100 000 - 500 000 .....	139	34 433	34	9 242	148	37 487
24	500 000 - 1 Mill. ....	90	67 632	18	13 457	84	60 458
25	1 Mill. - 25 Mill. ....	541	4 069 671	71	414 942	385	2 640 808
26	25 Mill. - 100 Mill. ....	217	11 577 641	•	•	103	5 240 066
27	100 Mill. und mehr .....	251	513 017 090	•	•	88	111 991 180
28	Zusammen .....	1 325	528 770 934	161	11 754 241	877	119 973 428
							<b>Gesellschaften mit</b>
29	über 17 500 - 100 000 .....	8 083	447 914	7 989	460 399	15 533	853 830
30	100 000 - 500 000 .....	21 871	5 974 326	25 340	6 990 707	35 985	9 670 643
31	500 000 - 1 Mill. ....	12 446	8 970 829	13 647	9 743 413	18 791	13 488 296
32	1 Mill. - 25 Mill. ....	28 020	128 070 708	15 558	42 401 783	38 503	163 837 049
33	25 Mill. - 100 Mill. ....	2 091	99 139 854	145	6 202 176	1 983	91 181 036
34	100 Mill. und mehr .....	815	370 812 160	19	4 841 125	541	280 064 238
35	Zusammen .....	73 326	613 415 790	62 698	70 639 602	111 336	559 095 093

1) Steuerpflichtige mit jährlichen Lieferungen und Leistungen über 17 500 Euro.

2) Umsätze der Unternehmen. - Ohne Umsatzsteuer.

## Lieferungen und Leistungen

nach der Rechtsform und ausgewählten Wirtschaftszweigen

I Verkehr und Nachrichtenübermittlung		K Grundstücks- und Wohnungswesen, Vermietung beweglicher Sachen, Erbringung von wirtschaftlichen Dienstleistungen, a.n.g.		O Erbringung von sonstigen öffentlichen und persönlichen Dienstleistungen		Lfd. Nr.
Steuerpflichtige <sup>1)</sup>	Lieferungen und Leistungen <sup>2)</sup>	Steuerpflichtige <sup>1)</sup>	Lieferungen und Leistungen <sup>2)</sup>	Steuerpflichtige <sup>1)</sup>	Lieferungen und Leistungen <sup>2)</sup>	
Anzahl	1 000 EUR	Anzahl	1 000 EUR	Anzahl	1 000 EUR	
<b>nehmen</b>						
53 052	2 531 124	399 616	18 116 369	192 319	8 634 921	1
30 342	6 696 417	151 091	29 741 126	55 754	10 649 989	2
5 790	4 024 633	15 767	10 778 405	4 160	2 810 426	3
4 582	10 852 659	9 460	23 253 092	1 840	4 017 380	4
•	•	•	•	•	•	5
•	•	•	•	•	•	6
93 785	25 237 234	575 985	84 175 717	254 079	26 448 276	7
<b>Gesellschaften des bürgerlichen Rechts</b>						
1 952	105 869	61 860	2 922 740	10 323	511 062	8
2 315	544 392	42 013	9 581 808	6 528	1 384 853	9
639	455 263	10 042	7 051 411	823	564 829	10
823	2 647 972	9 600	27 120 379	545	1 477 775	11
15	654 959	117	5 606 920	6	223 893	12
9	10 548 449	26	9 889 165	4	2 562 978	13
5 753	14 956 905	123 658	62 172 423	18 229	6 725 390	14
<b>einschl. GmbH &amp; Co. KG</b>						
511	28 964	9 868	525 299	1 009	53 655	15
1 200	332 112	13 215	3 235 316	1 757	452 530	16
928	676 782	4 880	3 470 174	707	498 507	17
3 851	18 753 120	9 508	40 041 716	1 328	5 820 157	18
204	9 710 281	448	20 226 046	93	4 481 830	19
58	31 759 677	125	42 233 969	24	6 560 472	20
6 752	61 260 937	38 044	109 732 519	4 918	17 867 152	21
<b>bergrechtliche Gewerkschaften</b>						
26	1 199	581	29 829	78	4 037	22
27	6 819	990	261 099	111	28 729	23
19	12 556	483	350 648	59	43 866	24
76	541 377	1 419	7 134 410	135	619 115	25
25	1 153 344	132	6 394 685	16	806 013	26
21	87 031 011	69	32 959 473	6	3 557 433	27
194	88 746 307	3 674	47 130 143	405	5 059 193	28
<b>beschränkter Haftung</b>						
3 065	168 962	36 063	1 938 057	6 400	353 878	29
6 317	1 645 768	53 151	12 962 397	10 605	2 616 624	30
3 322	2 367 786	18 276	13 013 776	3 387	2 391 424	31
7 115	28 339 462	25 064	85 108 726	4 578	16 094 687	32
259	11 762 441	726	33 883 361	142	6 885 631	33
82	31 087 112	251	102 427 800	41	11 551 883	34
20 160	75 371 530	133 531	249 334 116	25 153	39 894 127	35

#### 4 Rechtsform

##### 4.1 Steuerpflichtige und deren Lieferungen und Leistungen 2006 nach Wirtschaftszweigen

Rechtsform	Steuerpflichtige <sup>1)</sup>	Lieferungen und Leistungen <sup>2)</sup>	Steuerpflichtige <sup>1)</sup>	Lieferungen und Leistungen <sup>2)</sup>	Steuerpflichtige <sup>1)</sup>	Lieferungen und Leistungen <sup>2)</sup>	Steuerpflichtige <sup>1)</sup>	Lieferungen und Leistungen <sup>2)</sup>
	Anzahl	1 000 EUR	Anzahl	1 000 EUR	Anzahl	1 000 EUR	Anzahl	1 000 EUR
	A - O Insgesamt		A Land- und Forstwirtschaft		B Fischerei und Fischzucht		C Bergbau und Gewinnung von Steinen und Erden	
Einzelunternehmen .....	2 179 953	519 336 525	68 192	12 992 357	745	118 375	726	445 161
OHG einschl. Gesellsch. des bürgerl. Rechts .....	262 649	231 131 892	9 001	3 134 956	100	59 232	171	737 185
Kommanditgesell. einschl. GmbH & Co. KG .....	127 296	1 158 131 000	1 654	2 748 923	22	19 954	865	12 159 515
Aktiengesellschaft, KGaA, bergr. Gewerkschaften .....	7 329	949 056 685	87	992 042	-	-	•	•
Gesellschaften mit beschränkter Haftung .....	455 030	1 729 051 582	5 016	6 613 799	50	208 047	736	4 913 272
Erwerbs- und Wirtschafts-genossenschaften .....	5 267	54 559 484	1 210	2 556 601	•	•	•	•
Betriebe gewerbl. Art von Körp. des öffentl. Rechts .....	6 192	30 486 891	102	495 338	•	•	•	•
Sonstige Rechtsformen .....	55 777	258 246 145	598	1 082 964	•	•	•	•
Zusammen .....	3 099 493	4 930 000 205	85 860	30 616 979	946	419 703	2 534	30 315 895
	D Verarbeitendes Gewerbe		DA Ernährungsgewerbe und Tabakverarbeitung		DB Textil- und Bekleidungs-gewerbe		DD Holzgewerbe (ohne Herstellung von Möbeln)	
Einzelunternehmen .....	152 419	61 988 821	30 687	14 832 866	6 888	1 321 891	14 471	4 713 142
OHG einschl. Gesellsch. des bürgerl. Rechts .....	16 240	48 596 036	2 412	5 671 260	•	•	1 246	1 529 718
Kommanditgesell. einschl. GmbH & Co. KG .....	26 601	434 430 039	2 505	62 103 662	•	•	1 376	11 223 253
Aktiengesellschaft, KGaA, bergr. Gewerkschaften .....	1 325	528 770 934	101	15 887 325	•	•	15	1 101 508
Gesellschaften mit beschränkter Haftung .....	73 326	613 415 790	4 506	60 624 940	2 129	7 658 873	2 789	7 443 545
Erwerbs- und Wirtschafts-genossenschaften .....	562	11 728 726	505	11 445 178	•	•	7	9 395
Betriebe gewerbl. Art von Körp. des öffentl. Rechts .....	44	197 166	13	125 870	3	974	-	-
Sonstige Rechtsformen .....	3 558	49 156 327	293	6 414 259	160	433 810	116	332 236
Zusammen .....	274 075	1 748 283 839	41 022	177 105 361	10 978	28 366 688	20 020	26 352 796
	DE Papier-, Verlags- und Druckgewerbe		22 Verlags-, Druckgewerbe, Vervielfältig. besp. Tontr. usw.		23.2 Mineralölverarbeitung		DG Herstellung von chemischen Erzeugnissen	
Einzelunternehmen .....	13 263	3 977 669	12 300	3 387 492	28	46 195	•	•
OHG einschl. Gesellsch. des bürgerl. Rechts .....	2 195	3 058 677	2 055	2 632 093	•	•	230	7 280 076
Kommanditgesell. einschl. GmbH & Co. KG .....	3 159	42 676 331	2 601	26 270 344	•	•	953	42 844 808
Aktiengesellschaft, KGaA, bergr. Gewerkschaften .....	132	7 637 295	112	6 031 946	•	•	114	53 766 586
Gesellschaften mit beschränkter Haftung .....	9 288	38 763 816	8 319	23 075 332	•	•	2 431	68 848 870
Erwerbs- und Wirtschafts-genossenschaften .....	7	175 066	7	175 066	•	•	•	•
Betriebe gewerbl. Art von Körp. des öffentl. Rechts .....	18	13 853	18	13 853	-	-	•	•
Sonstige Rechtsformen .....	521	2 504 146	419	705 137	•	•	277	13 619 498
Zusammen .....	28 583	98 806 852	25 831	62 291 263	135	107 681 947	5 585	187 222 204
	DH Herstell. v. Gummi- u. Kunststoffwaren		DI Glasgew., H. v. Keramik, Verarbeit. v. Steinen u. Erden		27 Metallherzeugung und -bearbeitung		28 Herstellung von Metallherzeugnissen	
Einzelunternehmen .....	2 954	2 946 337	7 643	2 295 259	1 787	917 183	29 135	12 415 713
OHG einschl. Gesellsch. des bürgerl. Rechts .....	471	1 789 818	824	1 216 053	245	1 353 564	2 980	5 974 674
Kommanditgesell. einschl. GmbH & Co. KG .....	1 453	24 646 330	2 142	16 732 229	639	19 360 963	4 596	47 783 797
Aktiengesellschaft, KGaA, bergr. Gewerkschaften .....	57	13 119 516	59	6 544 215	34	46 759 413	94	4 512 313
Gesellschaften mit beschränkter Haftung .....	3 371	27 843 161	2 861	12 392 583	1 433	40 758 137	11 558	39 645 946
Erwerbs- und Wirtschafts-genossenschaften .....	•	•	5	1 772	-	-	•	•
Betriebe gewerbl. Art von Körp. des öffentl. Rechts .....	-	-	-	-	-	-	•	•
Sonstige Rechtsformen .....	•	•	122	3 691 624	161	4 359 099	377	1 055 628
Zusammen .....	8 487	71 689 596	13 656	42 873 734	4 299	113 508 358	48 746	111 399 348

1) Steuerpflichtige mit jährlichen Lieferungen und Leistungen über 17 500 Euro.

2) Umsätze der Unternehmen. - Ohne Umsatzsteuer.

#### 4 Rechtsform

##### 4.1 Steuerpflichtige und deren Lieferungen und Leistungen 2006 nach Wirtschaftszweigen

Rechtsform	Steuerpflichtige <sup>1)</sup>	Lieferungen und Leistungen <sup>2)</sup>	Steuerpflichtige <sup>1)</sup>	Lieferungen und Leistungen <sup>2)</sup>	Steuerpflichtige <sup>1)</sup>	Lieferungen und Leistungen <sup>2)</sup>	Steuerpflichtige <sup>1)</sup>	Lieferungen und Leistungen <sup>2)</sup>
	Anzahl	1 000 EUR	Anzahl	1 000 EUR	Anzahl	1 000 EUR	Anzahl	1 000 EUR
		DK Maschinenbau	DL H.v.Büromasch., DV-Ger. u. Eindr.; Elektrotechnik, Feinmechanik, Optik usw.	30 H.v. Büromaschinen, DV-Geräten und -einrichtungen			31 H.v. Geräten d. Elektrizitätserzeugung, -verteilung u.ä.	
Einzelunternehmen .....	9 034	5 979 168	14 621	5 788 829	1 903	281 441	2 417	1 930 099
OHG einschl. Gesellsch. des bürgerl. Rechts .....	1 264	5 096 318	1 936	7 533 728	176	2 004 679	311	1 444 812
Kommanditgesell. einschl. GmbH & Co. KG .....	3 338	60 603 962	2 539	41 407 918	168	1 441 026	772	17 092 683
Aktiengesellschaft, KGaA, bergr. Gewerkschaften .....	182	30 086 077	356	60 999 372	71	2 129 951	74	6 105 973
Gesellschaften mit beschränkter Haftung .....	10 501	85 924 169	15 541	99 782 566	1 676	20 227 653	3 472	24 671 499
Erwerbs- und Wirtschaftsgenossenschaften .....	3	974	8	5 205	-	-	•	•
Betriebe gewerbl. Art von Körp. des öffentl. Rechts .....	-	-	-	-	-	-	-	-
Sonstige Rechtsformen .....	414	2 576 462	437	6 399 322	53	1 931 771	•	•
Zusammen .....	24 736	190 267 131	35 438	221 916 940	4 047	28 016 521	7 163	52 288 113
		32 Rundfunk- und Nachrichtentechnik	33 Medizin-, Meß-, Steuer-technik, Optik, Herst.v.Uhren		DM Fahrzeugbau		DN H.v. Möbeln, Schmuck, Musikinstrumenten, Sportgeräten, Spielwaren u.a., Recycling	
Einzelunternehmen .....	2 032	741 437	8 269	2 835 852	•	•	15 989	4 131 570
OHG einschl. Gesellsch. des bürgerl. Rechts .....	222	2 834 841	1 227	1 249 395	•	•	1 464	1 435 173
Kommanditgesell. einschl. GmbH & Co. KG .....	414	11 290 441	1 185	11 583 768	729	29 100 961	1 759	16 954 654
Aktiengesellschaft, KGaA, bergr. Gewerkschaften .....	94	44 637 714	117	8 125 733	59	209 077 877	57	2 439 864
Gesellschaften mit beschränkter Haftung .....	2 630	29 598 379	7 763	25 285 035	1 935	71 684 657	4 552	16 240 494
Erwerbs- und Wirtschaftsgenossenschaften .....	•	•	•	•	•	•	8	11 983
Betriebe gewerbl. Art von Körp. des öffentl. Rechts .....	-	-	-	-	•	•	7	43 245
Sonstige Rechtsformen .....	•	•	•	•	256	5 774 156	219	494 799
Zusammen .....	5 495	91 376 573	18 733	50 235 733	6 173	322 041 285	24 055	41 751 782
		E Energie- und Wasserversorgung	F Baugewerbe		45.2 Hoch- und Tiefbau		45.3 Bauinstallation	
Einzelunternehmen .....	6 362	765 112	232 037	54 456 375	48 116	15 809 628	79 923	20 067 796
OHG einschl. Gesellsch. des bürgerl. Rechts .....	3 454	4 917 388	23 690	17 183 630	9 500	11 108 135	6 336	3 284 625
Kommanditgesell. einschl. GmbH & Co. KG .....	4 246	22 130 920	11 881	39 810 675	5 659	26 662 047	3 438	8 536 301
Aktiengesellschaft, KGaA, bergr. Gewerkschaften .....	142	116 254 219	161	11 754 241	96	11 042 061	•	•
Gesellschaften mit beschränkter Haftung .....	2 221	69 816 537	62 698	70 639 602	22 587	32 793 034	22 478	24 750 652
Erwerbs- und Wirtschaftsgenossenschaften .....	115	268 501	•	•	•	•	•	•
Betriebe gewerbl. Art von Körp. des öffentl. Rechts .....	3 319	8 019 217	6	736	•	•	•	•
Sonstige Rechtsformen .....	829	3 946 598	•	•	1 028	1 244 149	608	1 169 015
Zusammen .....	20 688	226 118 492	332 972	196 710 104	87 029	98 706 613	112 855	58 523 772
		G Handel; Instandh. u. Rep. v. Kfz u. Gebrauchsgütern	50 Kfz-Handel; Instandh. u. Rep. v. Kfz; Tankstellen		51 Handelsvermittlung und Großhandel (oh.Handel m.Kfz)		51.3 Gh. m. Nahrungsm., Getränken u. Tabakwaren	
Einzelunternehmen .....	514 420	212 737 609	82 753	47 694 172	102 112	47 542 469	•	•
OHG einschl. Gesellsch. des bürgerl. Rechts .....	39 230	64 771 044	7 649	13 707 214	7 365	21 490 983	927	3 643 408
Kommanditgesell. einschl. GmbH & Co. KG .....	28 184	444 956 598	5 209	51 282 603	12 332	231 153 434	1 796	65 949 019
Aktiengesellschaft, KGaA, bergr. Gewerkschaften .....	877	119 973 428	92	11 131 927	502	51 523 633	•	•
Gesellschaften mit beschränkter Haftung .....	111 336	559 095 093	18 200	74 953 791	51 353	400 196 888	4 967	62 863 287
Erwerbs- und Wirtschaftsgenossenschaften .....	982	25 833 466	•	•	823	23 709 753	272	7 664 723
Betriebe gewerbl. Art von Körp. des öffentl. Rechts .....	43	90 673	•	•	8	70 726	•	•
Sonstige Rechtsformen .....	9 567	144 778 172	603	9 311 377	6 583	129 996 932	628	7 501 256
Zusammen .....	704 639	1 572 236 082	114 522	208 099 948	181 078	905 684 819	16 307	166 903 947

1) Steuerpflichtige mit jährlichen Lieferungen und Leistungen über 17 500 Euro.

2) Umsätze der Unternehmen. - Ohne Umsatzsteuer.

4 Rechtsform

4.1 Steuerpflichtige und deren Lieferungen und Leistungen 2006 nach Wirtschaftszweigen

Rechtsform	Steuerpflichtige <sup>1)</sup>	Lieferungen und Leistungen <sup>2)</sup>	Steuerpflichtige <sup>1)</sup>	Lieferungen und Leistungen <sup>2)</sup>	Steuerpflichtige <sup>1)</sup>	Lieferungen und Leistungen <sup>2)</sup>	Steuerpflichtige <sup>1)</sup>	Lieferungen und Leistungen <sup>2)</sup>
	Anzahl	1 000 EUR	Anzahl	1 000 EUR	Anzahl	1 000 EUR	Anzahl	1 000 EUR
	51.4 Gh. mit Verbrauchs- und Verbrauchsgütern		51.5 Gh. m. nicht landw. Halbwaren, Altmat. u. Restst.		51.8 Gh. mit Maschinen, Ausrüstungen und Zubehör		52 Eh. (oh. Handel m. Kfz u. Tankst.); Rep.v.Geb.güt.	
Einzelunternehmen .....	•	•	10 145	10 957 182	6 703	5 212 491	329 555	117 500 968
OHG einschl. Gesellsch. des bürgerl. Rechts .....	1 273	5 622 036	1 218	5 510 517	783	2 764 767	24 216	29 572 847
Kommanditgesell. einschl. GmbH & Co. KG .....	2 535	45 715 469	3 916	88 164 140	1 651	18 644 180	10 643	162 520 561
Aktiengesellschaft., KGaA., bergr. Gewerkschaften .....	139	11 152 492	90	18 602 357	•	•	283	57 317 868
Gesellschaften mit beschränkter Haftung .....	12 354	87 619 425	9 712	165 736 052	9 421	51 801 532	41 783	83 944 414
Erwerbs- und Wirtschaftsgenossenschaften .....	•	•	94	2 107 961	•	•	•	•
Betriebe gewerbl. Art von Körp. des öffentl. Rechts .....	•	•	–	–	•	•	•	•
Sonstige Rechtsformen .....	1 354	23 078 321	1 151	54 357 455	906	28 863 095	2 381	5 469 863
Zusammen .....	28 245	183 457 242	26 326	345 435 663	19 639	111 731 402	409 039	458 451 316
	H Gastgewerbe		55.1 Hotellerie		55.3 Speisengeprägte Gastronomie		I Verkehr und Nachrichtenübermittlung	
Einzelunternehmen .....	205 185	30 127 848	30 046	6 146 969	117 080	16 803 280	93 785	25 237 234
OHG einschl. Gesellsch. des bürgerl. Rechts .....	15 909	4 229 409	3 450	1 301 979	7 956	1 974 161	5 753	14 956 905
Kommanditgesell. einschl. GmbH & Co. KG .....	2 976	5 224 028	1 207	2 321 038	1 085	1 561 339	6 752	61 260 937
Aktiengesellschaft., KGaA., bergr. Gewerkschaften .....	45	1 008 127	•	•	•	•	194	88 746 307
Gesellschaften mit beschränkter Haftung .....	12 669	12 677 468	3 483	5 358 282	5 886	4 242 795	20 160	75 371 530
Erwerbs- und Wirtschaftsgenossenschaften .....	15	6 385	•	•	5	4 650	•	•
Betriebe gewerbl. Art von Körp. des öffentl. Rechts .....	286	352 448	•	•	•	•	•	•
Sonstige Rechtsformen .....	5 743	2 385 572	190	299 466	1 207	1 261 866	2 234	4 078 442
Zusammen .....	242 828	56 011 285	38 412	16 359 623	133 265	25 927 730	129 069	275 526 610
	60 Landverkehr; Transport in Rohrfernleitungen		60.24 Güterbeförderung im Straßenverkehr		63.4 Spedition, sonstige Verkehrsvermittlung		64 Nachrichtenübermittlung	
Einzelunternehmen .....	65 126	16 842 893	39 768	12 907 768	9 250	5 262 998	9 756	1 163 094
OHG einschl. Gesellsch. des bürgerl. Rechts .....	3 367	2 082 600	1 915	1 450 032	829	3 521 008	•	•
Kommanditgesell. einschl. GmbH & Co. KG .....	2 238	12 515 235	1 524	9 198 783	1 818	19 943 896	220	15 601 820
Aktiengesellschaft., KGaA., bergr. Gewerkschaften .....	•	•	•	•	46	887 831	37	58 168 069
Gesellschaften mit beschränkter Haftung .....	7 240	14 737 246	4 893	8 426 115	6 797	30 228 728	1 009	14 739 364
Erwerbs- und Wirtschaftsgenossenschaften .....	64	109 125	•	•	•	•	–	–
Betriebe gewerbl. Art von Körp. des öffentl. Rechts .....	•	•	–	–	•	•	•	•
Sonstige Rechtsformen .....	1 288	490 080	•	•	370	1 280 789	•	•
Zusammen .....	79 387	64 139 084	48 320	32 278 904	19 129	61 191 255	11 485	96 856 483
	J Kredit- und Versicherungsgewerbe		K Grundst., Wohnungswesen, Verm. bewegl. Sachen usw.		70 Grundstücks- und Wohnungswesen		71 Vermiet. bewegl. Sachen oh. Bedienungspersonal	
Einzelunternehmen .....	11 172	1 121 758	575 985	84 175 717	139 563	24 582 492	16 552	5 415 467
OHG einschl. Gesellsch. des bürgerl. Rechts .....	283	449 715	123 658	62 172 423	74 719	27 748 407	3 430	4 467 723
Kommanditgesell. einschl. GmbH & Co. KG .....	395	4 978 797	38 044	109 732 519	24 147	43 498 919	1 887	13 611 007
Aktiengesellschaft., KGaA., bergr. Gewerkschaften .....	319	15 888 400	3 674	47 130 143	470	4 989 668	49	1 461 064
Gesellschaften mit beschränkter Haftung .....	1 773	9 045 204	133 531	249 334 116	24 484	32 345 226	3 597	9 861 181
Erwerbs- und Wirtschaftsgenossenschaften .....	1 181	2 404 878	832	6 669 600	686	5 197 748	•	•
Betriebe gewerbl. Art von Körp. des öffentl. Rechts .....	517	5 049 513	426	1 514 231	151	356 257	•	•
Sonstige Rechtsformen .....	262	4 325 402	6 736	13 970 199	2 082	2 017 395	235	2 170 375
Zusammen .....	15 902	43 263 667	882 886	574 698 949	266 302	140 736 112	25 787	37 006 888

1) Steuerpflichtige mit jährlichen Lieferungen und Leistungen über 17 500 Euro.  
2) Umsätze der Unternehmen. - Ohne Umsatzsteuer.

#### 4 Rechtsform

##### 4.1 Steuerpflichtige und deren Lieferungen und Leistungen 2006 nach Wirtschaftszweigen

Rechtsform	Steuerpflichtige <sup>1)</sup>	Lieferungen und Leistungen <sup>2)</sup>	Steuerpflichtige <sup>1)</sup>	Lieferungen und Leistungen <sup>2)</sup>	Steuerpflichtige <sup>1)</sup>	Lieferungen und Leistungen <sup>2)</sup>	Steuerpflichtige <sup>1)</sup>	Lieferungen und Leistungen <sup>2)</sup>
	Anzahl	1 000 EUR	Anzahl	1 000 EUR	Anzahl	1 000 EUR	Anzahl	1 000 EUR
	72 Datenverarbeitung und Datenbanken		74.1 Rechts-, Steuer- u. Unternehmensberat. usw.		74.2 Architektur- und Ingenieurbüros		74.4 Werbung	
Einzelunternehmen .....	39 602	4 094 730	129 873	18 384 703	100 963	12 961 982	27 601	3 662 969
OHG einschl. Gesellsch. des bürgerl. Rechts .....	3 182	1 527 163	20 963	18 073 291	10 624	4 204 775	2 743	806 437
Kommanditgesell. einschl. GmbH & Co. KG .....	1 585	6 528 922	3 072	16 057 411	1 205	2 121 770	991	7 261 353
Aktiengesellschaft, KGaA, bergr. Gewerkschaften .....	992	7 248 351	1 112	27 001 635	175	1 233 166	•	•
Gesellschaften mit beschränkter Haftung .....	19 602	28 770 219	33 649	85 961 539	15 897	17 176 605	7 382	13 185 421
Erwerbs- und Wirtschafts- genossenschaften .....	16	1 186 526	24	47 196	9	6 078	•	•
Betriebe gewerbl. Art von Körp. des öffentl. Rechts .....	28	75 282	25	53 126	46	109 008	•	•
Sonstige Rechtsformen .....	434	775 629	1 011	2 053 704	352	304 298	699	301 711
Zusammen .....	65 441	50 206 822	189 729	167 632 605	129 271	38 117 683	39 507	25 796 884
	74.5 Personal- und Stellenvermittlung, Überlassung v. Arbeitskräften		74.8 Erbring. v. sonst. wirtsch. Dienstleistg., a.n.g.		M Erziehung und Unterricht		N Gesundheits-, Veterinär- und Sozialwesen	
Einzelunternehmen .....	2 239	767 294	84 115	9 317 566	28 368	2 834 264	36 478	5 887 618
OHG einschl. Gesellsch. des bürgerl. Rechts .....	299	222 417	5 930	4 307 485	1 187	232 389	5 744	2 966 190
Kommanditgesell. einschl. GmbH & Co. KG .....	399	3 173 970	3 620	11 874 497	155	250 267	603	2 560 675
Aktiengesellschaft, KGaA, bergr. Gewerkschaften .....	30	725 527	610	3 392 175	•	•	53	3 098 044
Gesellschaften mit beschränkter Haftung .....	2 996	8 224 473	17 438	40 956 883	2 739	2 226 205	3 622	15 800 792
Erwerbs- und Wirtschafts- genossenschaften .....	•	•	58	190 276	•	•	19	84 065
Betriebe gewerbl. Art von Körp. des öffentl. Rechts .....	•	•	84	396 115	•	•	249	6 761 577
Sonstige Rechtsformen .....	•	•	1 282	2 108 210	489	763 992	2 971	18 362 805
Zusammen .....	6 053	13 257 112	113 137	72 543 208	33 074	6 922 074	49 739	55 521 765
	O Erbring. sonst. öffentl. u. persönl. Dienstleistungen		90 Abwasser-, Abfallbeseitigung u. sonst. Entsorgung		92 Kultur, Sport und Unterhaltung		93 Erbringung von sonstigen Dienstleistungen	
Einzelunternehmen .....	254 079	26 448 276	2 128	968 273	78 320	8 385 932	172 903	17 039 739
OHG einschl. Gesellsch. des bürgerl. Rechts .....	18 229	6 725 390	390	471 952	7 080	4 079 224	10 644	2 141 266
Kommanditgesell. einschl. GmbH & Co. KG .....	4 918	17 867 152	524	5 201 144	2 061	5 284 991	2 318	7 361 527
Aktiengesellschaft, KGaA, bergr. Gewerkschaften .....	405	5 059 193	•	•	151	3 681 694	239	1 283 206
Gesellschaften mit beschränkter Haftung .....	25 153	39 894 127	2 122	11 650 654	9 229	15 883 276	13 380	11 770 511
Erwerbs- und Wirtschafts- genossenschaften .....	141	195 311	•	•	9	1 647	110	128 584
Betriebe gewerbl. Art von Körp. des öffentl. Rechts .....	1 019	6 395 897	145	498 287	422	4 643 736	307	797 062
Sonstige Rechtsformen .....	20 337	10 769 417	86	359 425	10 501	3 530 727	1 548	1 170 447
Zusammen .....	324 281	113 354 762	5 414	19 247 746	107 773	45 491 228	201 449	41 692 342

1) Steuerpflichtige mit jährlichen Lieferungen und Leistungen über 17 500 Euro.

2) Umsätze der Unternehmen. - Ohne Umsatzsteuer.



#### 4 Rechtsform

##### 4.2 Steuerpflichtige und deren Lieferungen und Leistungen 2006 nach ausführlichem Rechtsformschlüssel

Rechtsform	Steuerpflichtige <sup>1)</sup>	Lieferungen und Leistungen <sup>2)</sup>
	Anzahl	1 000 EUR
Natürliche Personen; Einzelunternehmen .....	2 179 953	519 336 525
11 Hausgewerbetreibende u.s.w. ....	1 628	142 450
12 Sonstige Einzelgewerbetreibende .....	1 623 059	429 617 166
13 Land- und Forstwirte .....	39 906	7 225 014
14 Angehörige der freien Berufe .....	259 986	34 589 641
15 Sonstige selbständig tätige Personen .....	73 079	9 544 135
16 Personen mit Beteiligungen an gewerblichen Personengesellschaften .....	23 414	7 111 190
19 Sonstige natürliche Personen .....	158 881	31 106 928
Personengesellschaften .....	389 945	1 389 262 893
20 Atypische stille Gesellschaften .....	1 036	1 354 098
21 Offene Handelsgesellschaften .....	16 733	50 001 833
24 GmbH & Co. OHG .....	656	47 455 342
26 Aktiengesellschaften & Co. OHG .....	614	5 839 325
27 Gesellschaften des bürgerlichen Rechts .....	187 093	101 648 224
28 Europäische wirtschaftliche Interessenvereinigung .....	27	12 816
29 Ähnliche Gesellschaften .....	56 490	24 820 254
22 Kommanditgesellschaften .....	20 763	153 485 887
23 GmbH & Co. KG .....	106 064	949 390 947
25 Aktiengesellschaften & Co. KG .....	469	55 254 166
Kapitalgesellschaften .....	462 359	2 678 108 267
31 Aktiengesellschaften .....	7 202	915 246 356
32 Kommanditgesellschaften auf Aktien .....	86	31 862 460
33 Kolonialgesellschaften .....	•	•
34 Bergrechtliche Gewerkschaften .....	•	•
36 Europäische Aktiengesellschaft .....	11	1 920 094
35 Gesellschaften mit beschränkter Haftung .....	455 030	1 729 051 582
Erwerbs- und Wirtschaftsgenossenschaften .....	5 267	54 559 484
41 Kreditgenossenschaften (nur an Mitglieder) .....	1 029	2 331 425
42 Genossenschaftliche Zentralkassen (nur an Mitglieder) .....	17	65 379
43 Landwirtschaftliche Nutzungs- und Verwertungsgenossenschaften .....	1 722	12 018 744
44 Realgemeinden .....	20	3 067
49 Andere Erwerbs- und Wirtschaftsgenossenschaften .....	2 479	40 140 869
Betriebe gewerblicher Art von Körperschaften des öffentlichen Rechts .....	6 192	30 486 891
71 Staatsbanken .....	•	•
72 Sparkassen (öffentlich und unter Staatsaufsicht) .....	466	1 654 416
73 Sonstige Kreditanstalten des öffentlichen Rechts .....	•	•
74 Öffentlich-rechtliche Versorgungs-, Verkehrs- und Hafengebiete .....	2 464	5 468 002
79 Sonstige Betriebe gewerblicher Art von Körperschaften des öffentlichen Rechts .....	3 236	20 197 277
Sonstige Rechtsformen .....	55 777	258 246 145
Sonstige juristische Personen des privaten Rechts .....	24 625	28 410 211
51 Versicherungsvereine auf Gegenseitigkeit .....	110	614 711
59 Sonstige juristische Personen des privaten Rechts .....	24 515	27 795 499
Personenvereinigungen und Vermögensmassen		
61 Nicht rechtsfähige Vereine, Anstalten, Stiftungen und andere Zweckvermögen .....	7 057	7 222 555
Körperschaften des öffentlichen Rechts (außer Gruppe 7) .....	1 948	9 226 478
81 Gebietskörperschaften .....	1 682	8 412 841
82 Öffentlich-rechtliche Religionsgesellschaften .....	266	813 638
99 Ausländische Rechtsformen .....	22 147	213 386 901
Insgesamt .....	3 099 493	4 930 000 205

1) Steuerpflichtige mit jährlichen Lieferungen und Leistungen über 17 500 Euro.

2) Umsätze der Unternehmen. - Ohne Umsatzsteuer.

## 5 Länder

### 5 Steuerpflichtige und deren Lieferungen und Leistungen 2006 nach Wirtschaftszweigen

Land	Steuerpflichtige <sup>1)</sup>	Lieferungen und Leistungen <sup>2)</sup>	Steuerpflichtige <sup>1)</sup>	Lieferungen und Leistungen <sup>2)</sup>	Steuerpflichtige <sup>1)</sup>	Lieferungen und Leistungen <sup>2)</sup>
	Anzahl	1 000 EUR	Anzahl	1 000 EUR	Anzahl	1 000 EUR
	A - O Insgesamt		A Land- und Forstwirtschaft		B Fischerei und Fischzucht	
Baden-Württemberg .....	426 470	810 195 443	12 735	3 058 498	62	16 785
Bayern .....	554 193	813 107 446	13 050	3 901 394	•	•
Berlin .....	124 357	137 553 987	815	230 314	•	•
Brandenburg .....	85 203	63 580 597	3 457	1 999 789	68	15 131
Bremen .....	22 434	59 489 756	171	45 805	•	•
Hamburg .....	84 183	327 594 505	735	243 555	7	1 238
Hessen .....	244 700	419 726 413	4 766	1 198 717	17	4 440
Mecklenburg-Vorpommern .....	52 918	35 654 703	2 718	1 924 415	200	113 542
Niedersachsen .....	267 156	431 604 345	10 728	5 574 807	147	51 166
Nordrhein-Westfalen .....	655 723	1 273 331 037	14 852	4 577 029	82	24 618
Rheinland-Pfalz .....	155 368	174 781 622	9 718	1 677 021	13	2 676
Saarland .....	35 080	54 278 409	385	85 847	•	•
Sachsen .....	143 807	102 753 941	3 330	1 783 483	37	17 439
Sachsen-Anhalt .....	67 863	54 478 064	2 627	1 696 946	14	1 906
Schleswig-Holstein .....	104 321	122 097 777	3 842	1 039 655	214	50 382
Thüringen .....	75 717	49 772 161	1 931	1 579 703	14	3 469
Deutschland ...	3 099 493	4 930 000 205	85 860	30 616 979	946	419 703
	C Bergbau und Gewinnung von Steinen und Erden		D Verarbeitendes Gewerbe		DA Ernährungsgewerbe und Tabakverarbeitung	
Baden-Württemberg .....	274	1 202 482	48 761	363 880 961	6 608	16 581 037
Bayern .....	•	•	50 109	291 264 461	8 989	32 513 758
Berlin .....	•	•	6 496	22 924 130	726	4 259 031
Brandenburg .....	40	56 465	5 805	13 754 114	•	•
Bremen .....	•	•	1 562	14 567 691	178	6 460 177
Hamburg .....	24	11 028 758	4 336	100 219 860	352	15 977 449
Hessen .....	•	•	23 004	130 912 872	3 970	12 791 657
Mecklenburg-Vorpommern .....	•	•	3 366	8 744 061	•	•
Niedersachsen .....	339	2 051 049	21 508	200 916 786	3 800	24 131 583
Nordrhein-Westfalen .....	384	9 333 828	54 980	420 029 867	5 574	36 852 571
Rheinland-Pfalz .....	•	•	17 172	79 698 102	2 970	8 950 258
Saarland .....	•	•	2 910	16 243 972	616	1 365 461
Sachsen .....	•	•	13 546	26 906 506	2 405	3 623 383
Sachsen-Anhalt .....	66	479 424	5 740	20 980 380	975	3 082 142
Schleswig-Holstein .....	69	121 058	7 294	21 700 960	1 148	4 586 411
Thüringen .....	68	112 228	7 486	15 539 115	1 215	1 689 623
Deutschland ...	2 534	30 315 895	274 075	1 748 283 839	41 022	177 105 361
	DB Textil- und Bekleidungs-gewerbe		DD Holzgewerbe (ohne Herstellung von Möbeln)		DE Papier-, Verlags- und Druckgewerbe	
Baden-Württemberg .....	1 910	6 911 976	4 706	5 632 021	4 442	18 767 986
Bayern .....	2 162	5 824 084	4 597	5 221 414	5 386	15 689 168
Berlin .....	298	214 270	•	•	1 272	4 558 944
Brandenburg .....	150	154 234	450	852 399	344	1 055 744
Bremen .....	75	126 802	86	348 528	196	808 057
Hamburg .....	276	168 009	•	•	1 219	7 068 157
Hessen .....	902	1 122 173	1 670	1 346 415	2 703	7 043 611
Mecklenburg-Vorpommern .....	92	61 238	243	1 048 166	222	458 942
Niedersachsen .....	641	2 885 823	1 375	1 919 834	2 316	8 289 708
Nordrhein-Westfalen .....	2 791	8 871 822	•	•	6 397	24 821 975
Rheinland-Pfalz .....	432	567 014	•	•	1 326	4 344 909
Saarland .....	70	64 659	•	•	238	500 401
Sachsen .....	595	894 654	1 193	561 159	877	1 523 785
Sachsen-Anhalt .....	109	56 217	322	297 279	322	964 331
Schleswig-Holstein .....	300	279 893	332	426 386	926	2 100 586
Thüringen .....	175	163 820	598	992 980	397	810 549
Deutschland ...	10 978	28 366 688	20 020	26 352 796	28 583	98 806 852

<sup>1)</sup> Steuerpflichtige mit jährlichen Lieferungen und Leistungen über 17 500 Euro.

<sup>2)</sup> Umsätze der Unternehmen. - Ohne Umsatzsteuer.

5 Länder

5 Steuerpflichtige und deren Lieferungen und Leistungen 2006 nach Wirtschaftszweigen

Land	Steuerpflichtige <sup>1)</sup>	Lieferungen und Leistungen <sup>2)</sup>	Steuerpflichtige <sup>1)</sup>	Lieferungen und Leistungen <sup>2)</sup>	Steuerpflichtige <sup>1)</sup>	Lieferungen und Leistungen <sup>2)</sup>
	Anzahl	1 000 EUR	Anzahl	1 000 EUR	Anzahl	1 000 EUR
	22 Verlags-, Druckgewerbe, Vervielfält. v.besp.Tonträgern usw.		23.2 Mineralölverarbeitung		DG Herstellung von chemischen Erzeugnissen	
Baden-Württemberg .....	3 967	10 591 377	•	•	929	24 605 923
Bayern .....	4 877	10 777 615	•	•	956	10 433 108
Berlin .....	1 216	4 122 816	•	•	179	3 476 114
Brandenburg .....	301	235 773	•	•	108	683 719
Bremen .....	180	305 933	5	49 184	42	251 971
Hamburg .....	1 159	5 302 917	•	•	136	4 430 886
Hessen .....	2 441	4 530 065	•	•	577	34 517 802
Mecklenburg-Vorpommern .....	•	•	-	-	•	•
Niedersachsen .....	2 098	4 524 747	•	•	445	15 096 378
Nordrhein-Westfalen .....	5 808	16 091 018	•	•	1 093	55 830 577
Rheinland-Pfalz .....	1 168	1 812 896	•	•	392	26 233 230
Saarland .....	•	•	•	•	•	•
Sachsen .....	747	1 010 862	•	•	179	1 207 189
Sachsen-Anhalt .....	292	318 900	•	•	153	6 893 359
Schleswig-Holstein .....	812	1 428 895	12	18 307	172	2 416 677
Thüringen .....	335	341 109	-	-	112	514 318
Deutschland ...	25 831	62 291 263	135	107 681 947	5 585	187 222 204

	DH Herstell. v. Gummi- und Kunststoffwaren		DI Glasgew., Herst. v. Keramik, Verarbeit. v. Steinen u. Erden		27 Metallerzeugung und -bearbeitung	
Baden-Württemberg .....	1 558	15 626 094	1 901	5 865 112	1 274	11 871 056
Bayern .....	1 294	10 897 479	2 607	6 881 839	650	4 298 104
Berlin .....	136	417 677	183	463 382	•	•
Brandenburg .....	181	633 430	•	•	89	1 761 257
Bremen .....	35	158 344	62	225 381	31	2 481 639
Hamburg .....	79	215 434	•	•	•	•
Hessen .....	696	8 041 536	1 150	3 172 614	240	5 404 920
Mecklenburg-Vorpommern .....	99	215 012	•	•	50	159 441
Niedersachsen .....	721	10 607 905	1 148	5 152 349	168	14 128 835
Nordrhein-Westfalen .....	2 069	15 564 287	2 304	11 564 907	1 061	52 158 167
Rheinland-Pfalz .....	497	5 115 412	1 183	4 059 218	117	3 005 398
Saarland .....	74	824 929	167	803 475	44	5 472 185
Sachsen .....	351	961 786	797	1 013 888	234	2 009 877
Sachsen-Anhalt .....	203	949 399	363	664 469	105	1 838 798
Schleswig-Holstein .....	201	499 200	318	688 716	47	136 900
Thüringen .....	293	961 671	605	1 017 639	76	1 126 802
Deutschland ...	8 487	71 689 596	13 656	42 873 734	4 299	113 508 358

	28 Herstellung von Metallerzeugnissen		DK Maschinenbau		DL H.v. Büromasch., DV-Geräten u. -einrichtungen, Elektrotechnik, Feinmechanik und Optik	
Baden-Württemberg .....	9 967	28 415 718	4 780	57 587 638	6 035	46 955 934
Bayern .....	6 934	12 165 286	3 878	32 848 066	6 402	78 885 512
Berlin .....	•	•	307	1 306 982	1 280	4 053 886
Brandenburg .....	1 236	1 235 286	380	648 420	757	1 103 973
Bremen .....	218	344 979	158	1 250 695	237	993 331
Hamburg .....	•	•	276	3 064 620	634	3 808 395
Hessen .....	3 159	7 030 160	1 981	11 034 107	3 527	20 022 841
Mecklenburg-Vorpommern .....	677	595 170	204	567 133	444	379 065
Niedersachsen .....	3 415	7 170 935	2 212	12 438 295	2 556	9 590 079
Nordrhein-Westfalen .....	11 286	38 409 014	5 876	49 807 482	7 223	38 257 924
Rheinland-Pfalz .....	3 203	5 218 104	1 600	7 304 655	1 830	4 306 608
Saarland .....	561	1 448 411	248	1 598 757	355	807 182
Sachsen .....	2 693	2 916 742	1 065	3 553 513	1 567	5 855 623
Sachsen-Anhalt .....	1 492	1 947 175	431	1 474 461	606	1 638 784
Schleswig-Holstein .....	1 016	1 122 549	837	4 459 400	1 077	2 249 188
Thüringen .....	1 754	2 020 791	503	1 322 907	908	3 008 615
Deutschland ...	48 746	111 399 348	24 736	190 267 131	35 438	221 916 940

<sup>1)</sup> Steuerpflichtige mit jährlichen Lieferungen und Leistungen über 17 500 Euro.

<sup>2)</sup> Umsätze der Unternehmen. - Ohne Umsatzsteuer.

5 Länder

5 Steuerpflichtige und deren Lieferungen und Leistungen 2006 nach Wirtschaftszweigen

Land	Steuerpflichtige <sup>1)</sup>	Lieferungen und Leistungen <sup>2)</sup>	Steuerpflichtige <sup>1)</sup>	Lieferungen und Leistungen <sup>2)</sup>	Steuerpflichtige <sup>1)</sup>	Lieferungen und Leistungen <sup>2)</sup>
	Anzahl	1 000 EUR	Anzahl	1 000 EUR	Anzahl	1 000 EUR
	30 H.v. Büromaschinen, DV-Geräten und -einrichtungen		31 H.v. Gerät. d. Elektrizitäts-erzeugung, verteilung u.ä.		32 Rundfunk- und Nachrichtentechnik	
Baden-Württemberg .....	616	7 022 367	1 132	11 054 756	1 043	9 679 957
Bayern .....	663	9 276 360	1 374	9 104 400	1 046	52 166 765
Berlin .....	132	547 360	177	1 137 372	208	855 469
Brandenburg .....	70	151 511	139	352 395	126	270 635
Bremen .....	32	39 259	54	636 131	•	•
Hamburg .....	49	1 093 498	95	1 109 453	81	477 705
Hessen .....	661	2 399 312	572	4 332 981	715	7 486 191
Mecklenburg-Vorpommern .....	32	18 201	79	87 672	51	115 185
Niedersachsen .....	159	462 240	534	4 958 063	344	1 250 800
Nordrhein-Westfalen .....	797	6 265 708	1 636	15 060 476	863	11 006 235
Rheinland-Pfalz .....	412	285 021	431	1 349 734	282	1 746 621
Saarland .....	40	20 152	57	504 367	53	105 775
Sachsen .....	114	61 475	350	895 603	238	4 101 758
Sachsen-Anhalt .....	28	17 241	148	518 942	70	741 330
Schleswig-Holstein .....	156	105 724	194	699 311	183	333 017
Thüringen .....	86	251 092	191	486 457	•	•
Deutschland ...	4 047	28 016 521	7 163	52 288 113	5 495	91 376 573

Land	33 Medizin-, Mess-, Steuertechnik, Optik, H. v. Uhren		DM Fahrzeugbau		DN H.v. Möbeln, Schmuck, Musikinstrumenten, Sportgeräten, Spielwaren u.a., Recycling	
	Anzahl	1 000 EUR	Anzahl	1 000 EUR	Anzahl	1 000 EUR
Baden-Württemberg .....	3 244	19 198 854	1 036	112 297 278	3 218	6 899 299
Bayern .....	3 319	8 337 987	916	53 867 500	4 884	8 649 723
Berlin .....	763	1 513 685	129	1 867 478	973	602 750
Brandenburg .....	422	329 432	159	799 395	537	573 077
Bremen .....	•	•	88	967 448	140	99 383
Hamburg .....	409	1 127 740	152	901 498	421	858 357
Hessen .....	1 579	5 804 357	525	17 488 273	1 654	1 401 087
Mecklenburg-Vorpommern .....	282	158 008	136	1 795 210	322	346 595
Niedersachsen .....	1 519	2 918 977	611	85 645 614	2 029	3 119 752
Nordrhein-Westfalen .....	3 927	5 925 504	1 011	33 323 509	5 439	13 434 648
Rheinland-Pfalz .....	705	925 231	484	5 511 850	1 464	2 810 338
Saarland .....	205	176 889	39	2 011 302	175	172 801
Sachsen .....	865	796 787	287	1 847 617	1 177	865 786
Sachsen-Anhalt .....	360	361 271	114	391 109	485	656 261
Schleswig-Holstein .....	544	1 111 136	360	2 158 434	494	548 594
Thüringen .....	•	•	126	1 167 768	643	713 331
Deutschland ...	18 733	50 235 733	6 173	322 041 285	24 055	41 751 782

Land	E Energie- und Wasserversorgung		F Baugewerbe		45.2 Hoch- und Tiefbau	
	Anzahl	1 000 EUR	Anzahl	1 000 EUR	Anzahl	1 000 EUR
Baden-Württemberg .....	3 097	30 014 074	41 195	30 255 416	10 247	16 073 129
Bayern .....	6 513	20 788 950	53 293	34 075 375	11 817	15 866 342
Berlin .....	154	24 223 164	12 361	4 550 972	4 611	1 967 955
Brandenburg .....	412	7 221 335	16 136	6 012 489	4 114	2 958 830
Bremen .....	183	2 207 612	1 811	2 183 535	480	1 219 004
Hamburg .....	146	1 517 911	5 418	4 063 744	1 104	1 591 770
Hessen .....	1 015	18 069 666	20 333	12 156 335	5 539	5 475 477
Mecklenburg-Vorpommern .....	367	1 787 383	8 696	3 362 883	1 913	1 464 898
Niedersachsen .....	2 746	17 948 042	29 938	20 208 606	9 741	11 678 019
Nordrhein-Westfalen .....	2 455	68 164 926	65 745	42 832 458	17 804	23 139 633
Rheinland-Pfalz .....	797	4 903 764	16 040	10 700 475	5 068	5 039 488
Saarland .....	115	1 838 717	3 693	2 292 485	1 034	1 345 151
Sachsen .....	531	13 606 822	23 289	8 628 600	4 864	3 764 820
Sachsen-Anhalt .....	342	3 970 234	11 909	5 021 856	2 833	2 369 653
Schleswig-Holstein .....	1 547	5 877 350	10 295	5 638 884	3 318	2 885 206
Thüringen .....	268	3 978 540	12 820	4 725 992	2 542	1 867 238
Deutschland ...	20 688	226 118 492	332 972	196 710 104	87 029	98 706 613

<sup>1)</sup> Steuerpflichtige mit jährlichen Lieferungen und Leistungen über 17 500 Euro.

<sup>2)</sup> Umsätze der Unternehmen. - Ohne Umsatzsteuer.

## 5 Länder

### 5 Steuerpflichtige und deren Lieferungen und Leistungen 2006 nach Wirtschaftszweigen

Land	Steuerpflichtige <sup>1)</sup>	Lieferungen und Leistungen <sup>2)</sup>	Steuerpflichtige <sup>1)</sup>	Lieferungen und Leistungen <sup>2)</sup>	Steuerpflichtige <sup>1)</sup>	Lieferungen und Leistungen <sup>2)</sup>
	Anzahl	1 000 EUR	Anzahl	1 000 EUR	Anzahl	1 000 EUR
	45.3 Bauinstallation		G Handel; Instandh. u. Rep. v. Kfz u. Gebrauchsgütern		50 Kfz-Handel; Instandh. u. Rep. v. Kfz; Tankstellen	
Baden-Württemberg .....	14 708	8 185 288	93 954	275 838 047	15 511	31 647 512
Bayern .....	17 907	10 952 458	123 732	208 041 025	21 104	34 431 861
Berlin .....	3 734	1 533 027	•	•	•	•
Brandenburg .....	5 523	1 673 372	18 551	15 881 720	3 541	3 373 921
Bremen .....	621	649 022	5 420	28 492 708	650	1 788 038
Hamburg .....	2 176	1 749 524	17 923	146 396 530	2 086	5 742 834
Hessen .....	6 576	3 891 597	52 332	113 543 936	8 502	20 640 333
Mecklenburg-Vorpommern .....	3 087	1 016 419	•	•	•	•
Niedersachsen .....	9 190	5 138 455	67 023	120 061 506	10 771	19 281 786
Nordrhein-Westfalen .....	22 461	11 729 032	157 280	441 412 315	23 296	51 651 088
Rheinland-Pfalz .....	4 640	3 960 556	34 648	48 749 866	6 249	9 973 374
Saarland .....	1 115	527 926	8 876	25 763 389	1 551	5 633 272
Sachsen .....	8 620	2 832 162	32 693	21 706 660	5 752	6 012 443
Sachsen-Anhalt .....	4 559	1 561 324	15 784	11 626 480	3 128	3 574 630
Schleswig-Holstein .....	3 103	1 527 748	23 454	55 459 629	3 741	5 319 295
Thüringen .....	4 835	1 595 862	17 709	11 919 403	3 401	3 674 350
Deutschland ...	112 855	58 523 772	704 639	1 572 236 082	114 522	208 099 948

Land	51 Handelsvermittlung und Großhandel (oh. Handel mit Kfz)		51.3 Gh. m. Nahrungsm., Getränken u. Tabakwaren		51.4 Gh. mit Gebrauchs- und Verbrauchsgütern	
	Anzahl	1 000 EUR	Anzahl	1 000 EUR	Anzahl	1 000 EUR
Baden-Württemberg .....	26 431	153 054 821	1 946	22 320 226	4 815	33 912 997
Bayern .....	30 116	112 976 283	2 727	18 504 198	5 019	30 969 421
Berlin .....	4 983	28 098 875	548	3 325 782	875	1 813 107
Brandenburg .....	3 483	6 726 443	290	865 434	298	1 492 974
Bremen .....	1 570	24 937 862	191	4 425 417	247	3 965 373
Hamburg .....	5 955	122 420 602	679	20 526 195	1 038	11 613 410
Hessen .....	14 258	56 184 213	1 154	7 471 715	2 637	20 692 982
Mecklenburg-Vorpommern .....	1 835	2 526 387	122	461 736	139	161 946
Niedersachsen .....	20 651	73 853 201	1 696	16 873 000	2 351	12 360 332
Nordrhein-Westfalen .....	41 431	241 081 183	4 048	54 516 554	6 891	49 462 266
Rheinland-Pfalz .....	9 402	26 495 314	1 126	4 867 299	1 405	7 369 849
Saarland .....	1 911	10 032 370	215	1 813 870	308	2 141 055
Sachsen .....	6 560	7 826 726	510	1 703 593	729	1 419 158
Sachsen-Anhalt .....	2 874	3 851 962	224	762 029	285	561 256
Schleswig-Holstein .....	6 343	32 034 871	564	7 147 701	868	5 030 828
Thüringen .....	3 275	3 583 706	267	1 319 198	340	490 288
Deutschland ...	181 078	905 684 819	16 307	166 903 947	28 245	183 457 242

Land	51.5 Gh. m. nicht landw. Halbwaren, Altmat. u. Restst.		51.8 Gh. mit Maschinen, Ausrüstungen und Zubehör		52 Einzelh. (oh. Handel m. Kfz u. Tankst.); Rep. v. Geb. gü.	
	Anzahl	1 000 EUR	Anzahl	1 000 EUR	Anzahl	1 000 EUR
Baden-Württemberg .....	3 495	41 952 032	3 337	36 268 472	52 012	91 135 714
Bayern .....	4 215	34 110 626	3 326	15 701 796	72 512	60 632 881
Berlin .....	395	20 892 396	377	957 658	15 736	7 350 452
Brandenburg .....	534	2 006 352	308	557 711	11 527	5 781 356
Bremen .....	317	15 159 728	188	838 627	3 200	1 766 808
Hamburg .....	688	79 914 242	516	3 328 642	9 882	18 233 094
Hessen .....	1 852	13 830 644	1 532	7 806 515	29 572	36 719 390
Mecklenburg-Vorpommern .....	235	665 392	200	552 473	7 467	4 011 944
Niedersachsen .....	2 781	22 900 868	2 052	8 989 741	35 601	26 926 519
Nordrhein-Westfalen .....	7 330	86 707 529	4 859	28 368 585	92 553	148 680 044
Rheinland-Pfalz .....	1 474	9 133 519	892	3 409 802	18 997	12 281 178
Saarland .....	334	5 247 262	203	469 711	5 414	10 097 747
Sachsen .....	866	2 264 723	687	987 467	20 381	7 867 491
Sachsen-Anhalt .....	473	1 365 024	297	383 475	9 782	4 199 887
Schleswig-Holstein .....	855	8 486 824	595	2 775 318	13 370	18 105 463
Thüringen .....	482	798 501	270	335 409	11 033	4 661 348
Deutschland ...	26 326	345 435 663	19 639	111 731 402	409 039	458 451 316

<sup>1)</sup> Steuerpflichtige mit jährlichen Lieferungen und Leistungen über 17 500 Euro.

<sup>2)</sup> Umsätze der Unternehmen. - Ohne Umsatzsteuer.

5 Länder

5 Steuerpflichtige und deren Lieferungen und Leistungen 2006 nach Wirtschaftszweigen

Land	Steuerpflichtige <sup>1)</sup>	Lieferungen und Leistungen <sup>2)</sup>	Steuerpflichtige <sup>1)</sup>	Lieferungen und Leistungen <sup>2)</sup>	Steuerpflichtige <sup>1)</sup>	Lieferungen und Leistungen <sup>2)</sup>
	Anzahl	1 000 EUR	Anzahl	1 000 EUR	Anzahl	1 000 EUR
	H Gastgewerbe		55.1 Hotellerie		55.3 Speisengeprägte Gastronomie	
Baden-Württemberg .....	32 538	7 480 070	6 433	2 131 726	20 241	3 962 000
Bayern .....	42 075	11 621 772	11 106	4 404 370	20 801	5 328 450
Berlin .....	8 858	2 601 331	606	1 029 433	6 626	1 148 412
Brandenburg .....	5 911	944 677	984	228 258	3 321	460 095
Bremen .....	1 734	425 197	120	85 587	1 013	232 654
Hamburg .....	4 663	1 601 768	330	530 477	2 579	686 384
Hessen .....	18 914	5 399 647	2 984	1 673 097	10 003	1 908 789
Mecklenburg-Vorpommern .....	5 048	1 160 994	1 037	469 005	2 680	440 993
Niedersachsen .....	23 905	4 995 270	3 798	1 346 681	10 891	2 118 111
Nordrhein-Westfalen .....	50 208	11 334 863	3 683	2 377 133	28 138	5 424 455
Rheinland-Pfalz .....	15 096	2 713 642	1 852	700 583	8 500	1 347 827
Saarland .....	3 679	548 171	194	65 156	1 614	274 053
Sachsen .....	9 484	1 679 796	1 902	472 466	5 223	797 834
Sachsen-Anhalt .....	5 666	830 907	727	198 521	3 486	420 815
Schleswig-Holstein .....	8 975	1 803 807	1 462	410 116	4 876	958 651
Thüringen .....	6 074	869 372	1 194	237 014	3 273	418 209
Deutschland ...	242 828	56 011 285	38 412	16 359 623	133 265	25 927 730

Land	I Verkehr und Nachrichtenübermittlung		60 Landverkehr; Transport in Rohrfernleitungen		60.24 Güterbeförderung im Straßenverkehr	
	Baden-Württemberg .....	15 178	17 286 721	9 629	5 641 237	6 575
Bayern .....	22 190	25 611 704	15 011	9 690 962	9 662	7 470 248
Berlin .....	5 188	5 359 032	3 327	1 892 077	1 291	444 358
Brandenburg .....	4 096	4 227 243	2 592	1 008 701	1 605	736 196
Bremen .....	1 422	5 810 531	•	•	252	342 146
Hamburg .....	5 605	16 925 303	2 428	1 811 234	907	563 389
Hessen .....	10 538	34 169 003	5 955	18 868 514	3 469	1 753 519
Mecklenburg-Vorpommern .....	2 695	2 146 231	1 692	628 986	1 050	481 566
Niedersachsen .....	11 894	18 951 966	6 267	4 102 901	3 865	2 491 725
Nordrhein-Westfalen .....	24 988	126 154 853	15 832	12 371 724	9 323	8 430 062
Rheinland-Pfalz .....	6 143	5 069 557	4 028	1 814 493	2 727	1 385 530
Saarland .....	1 211	1 020 619	•	•	597	369 300
Sachsen .....	6 634	3 309 101	4 186	1 663 072	2 500	1 181 008
Sachsen-Anhalt .....	3 225	2 182 131	2 041	1 146 730	1 278	783 319
Schleswig-Holstein .....	4 370	5 592 938	2 549	1 612 712	1 520	1 204 303
Thüringen .....	3 692	1 709 676	2 426	900 046	1 699	649 881
Deutschland ...	129 069	275 526 610	79 387	64 139 084	48 320	32 278 904

Land	63.4 Spedition, sonstige Verkehrsvermittlung		64 Nachrichtenübermittlung		J Kredit- und Versicherungsgewerbe	
	Baden-Württemberg .....	2 056	8 384 979	1 642	985 880	3 212
Bayern .....	3 387	7 520 462	1 071	4 345 623	3 302	5 190 670
Berlin .....	294	640 577	643	328 708	521	199 241
Brandenburg .....	606	899 408	321	85 770	362	52 556
Bremen .....	405	3 294 407	•	•	105	108 710
Hamburg .....	1 026	7 898 332	847	1 404 302	449	1 816 639
Hessen .....	1 381	5 732 236	1 653	4 488 692	1 649	17 719 291
Mecklenburg-Vorpommern .....	416	504 971	•	•	•	•
Niedersachsen .....	1 947	7 558 300	1 321	786 275	1 104	672 278
Nordrhein-Westfalen .....	3 639	12 695 243	1 936	82 072 585	2 335	6 255 923
Rheinland-Pfalz .....	812	2 249 416	485	426 778	621	1 189 631
Saarland .....	111	275 438	76	29 990	260	78 043
Sachsen .....	1 220	1 081 790	366	161 013	•	•
Sachsen-Anhalt .....	535	669 019	•	•	257	53 795
Schleswig-Holstein .....	612	1 135 014	458	1 470 702	506	527 957
Thüringen .....	682	651 661	203	81 998	329	63 301
Deutschland ...	19 129	61 191 255	11 485	96 856 483	15 902	43 263 667

<sup>1)</sup> Steuerpflichtige mit jährlichen Lieferungen und Leistungen über 17 500 Euro.

<sup>2)</sup> Umsätze der Unternehmen. - Ohne Umsatzsteuer.

## 5 Länder

### 5 Steuerpflichtige und deren Lieferungen und Leistungen 2006 nach Wirtschaftszweigen

Land	Steuerpflichtige <sup>1)</sup>	Lieferungen und Leistungen <sup>2)</sup>	Steuerpflichtige <sup>1)</sup>	Lieferungen und Leistungen <sup>2)</sup>	Steuerpflichtige <sup>1)</sup>	Lieferungen und Leistungen <sup>2)</sup>
	Anzahl	1 000 EURO	Anzahl	1 000 EURO	Anzahl	1 000 EURO
	K Grundst.-Wohnungswesen, Vermiet. bewegl. Sachen usw.		70 Grundstücks- und Wohnungswesen		71 Vermiet. bewegl. Sachen oh. Bedienungspersonal	
Baden-Württemberg .....	122 476	58 737 224	41 104	12 542 575	3 208	3 514 996
Bayern .....	158 436	168 480 522	48 330	33 810 676	4 933	10 997 382
Berlin .....	•	•	9 785	8 435 259	996	616 470
Brandenburg .....	17 221	9 811 515	4 692	5 204 503	704	503 835
Bremen .....	•	•	1 948	1 425 151	187	189 801
Hamburg .....	31 158	35 915 156	6 983	6 788 244	487	2 863 297
Hessen .....	79 770	69 464 730	22 293	11 973 857	1 891	4 231 205
Mecklenburg-Vorpommern .....	11 216	5 699 673	3 760	3 088 030	481	307 019
Niedersachsen .....	70 013	28 751 858	22 721	7 716 937	2 253	3 062 491
Nordrhein-Westfalen .....	204 919	103 315 757	63 077	28 597 212	5 872	7 775 588
Rheinland-Pfalz .....	39 995	12 849 571	13 930	3 162 481	1 318	567 190
Saarland .....	9 458	4 303 949	3 416	1 695 866	317	161 989
Sachsen .....	30 333	15 564 793	8 364	6 468 802	986	838 908
Sachsen-Anhalt .....	13 244	4 930 861	3 245	1 749 644	481	220 702
Schleswig-Holstein .....	28 017	17 498 793	8 913	5 310 217	1 075	804 438
Thüringen .....	13 956	6 302 180	3 741	2 766 656	598	351 577
Deutschland ...	882 886	574 698 949	266 302	140 736 112	25 787	37 006 888

	72 Datenverarbeitung und Datenbanken		74.1 Rechts-, Steuer- u. Unternehmensberat. usw.		74.2 Architektur- und Ingenieurbüros	
Baden-Württemberg .....	9 346	11 251 444	25 547	11 266 960	19 127	5 938 629
Bayern .....	13 053	10 195 856	33 272	71 483 832	22 665	6 317 758
Berlin .....	3 410	2 307 762	•	•	7 205	1 891 084
Brandenburg .....	934	334 993	3 082	1 448 062	3 589	766 622
Bremen .....	483	408 678	1 695	636 972	793	287 446
Hamburg .....	2 526	2 232 626	8 501	13 933 577	3 516	1 654 428
Hessen .....	6 718	4 731 331	19 220	27 265 850	10 802	3 575 559
Mecklenburg-Vorpommern .....	537	261 199	1 884	792 254	2 129	450 654
Niedersachsen .....	4 726	3 219 557	15 104	4 451 526	10 130	3 106 741
Nordrhein-Westfalen .....	15 025	10 153 798	43 872	16 346 258	25 753	8 074 857
Rheinland-Pfalz .....	3 116	2 212 149	8 016	2 316 181	6 266	1 694 390
Saarland .....	723	617 462	1 998	658 081	1 201	340 180
Sachsen .....	1 741	1 083 170	5 424	1 761 203	6 427	1 538 343
Sachsen-Anhalt .....	681	179 638	•	•	2 963	701 839
Schleswig-Holstein .....	1 664	679 035	5 376	4 429 056	3 795	1 067 958
Thüringen .....	758	338 123	2 635	834 055	2 910	711 195
Deutschland ...	65 441	50 206 822	189 729	167 632 605	129 271	38 117 683

	74.4 Werbung		74.5 Personal- u. Stellenvermittl., Überlassung v. Arbeitskräften		74.8 Erbring. v. sonst. wirtschaftl. Dienstl., anderweitig n. genannt	
Baden-Württemberg .....	4 786	2 664 281	632	1 145 261	12 316	5 890 793
Bayern .....	6 893	3 216 184	803	1 697 752	20 750	26 124 598
Berlin .....	2 018	913 919	274	332 571	7 173	3 788 626
Brandenburg .....	698	123 417	170	102 007	1 892	805 823
Bremen .....	367	107 031	73	243 150	940	554 526
Hamburg .....	1 990	2 152 237	238	566 871	5 254	4 698 044
Hessen .....	3 318	4 319 158	534	2 864 420	11 385	8 063 344
Mecklenburg-Vorpommern .....	452	81 788	103	70 007	1 108	362 343
Niedersachsen .....	2 956	1 023 006	619	1 165 108	7 180	1 953 237
Nordrhein-Westfalen .....	10 125	9 407 949	1 369	3 468 114	29 674	12 004 836
Rheinland-Pfalz .....	1 662	698 697	277	532 931	3 478	848 169
Saarland .....	353	96 882	89	140 065	841	261 789
Sachsen .....	1 623	339 498	312	274 398	3 647	2 470 638
Sachsen-Anhalt .....	625	123 636	265	225 951	1 379	345 378
Schleswig-Holstein .....	996	407 854	128	282 948	4 487	3 702 975
Thüringen .....	645	121 346	167	145 559	1 633	668 089
Deutschland ...	39 507	25 796 884	6 053	13 257 112	113 137	72 543 208

<sup>1)</sup> Steuerpflichtige mit jährlichen Lieferungen und Leistungen über 17 500 Euro.

<sup>2)</sup> Umsätze der Unternehmen. - Ohne Umsatzsteuer.

5 Länder

5 Steuerpflichtige und deren Lieferungen und Leistungen 2006 nach Wirtschaftszweigen

Land	Steuerpflichtige <sup>1)</sup>	Lieferungen und Leistungen <sup>2)</sup>	Steuerpflichtige <sup>1)</sup>	Lieferungen und Leistungen <sup>2)</sup>	Steuerpflichtige <sup>1)</sup>	Lieferungen und Leistungen <sup>2)</sup>
	Anzahl	1 000 EUR	Anzahl	1 000 EUR	Anzahl	1 000 EUR
	M Erziehung und Unterricht		N Gesundheits-, Veterinär- und Sozialwesen		O Erbring. sonst. öffentl. u. persönl. Dienstleistungen	
Baden-Württemberg .....	4 267	771 282	6 649	6 071 780	42 072	9 281 341
Bayern .....	5 351	1 111 081	9 226	11 197 907	66 045	29 448 143
Berlin .....	1 862	408 081	2 150	3 250 247	16 345	5 837 624
Brandenburg .....	959	158 409	1 071	761 948	11 114	2 683 206
Bremen .....	234	62 742	428	487 963	2 429	984 756
Hamburg .....	908	237 757	1 482	2 142 506	11 329	5 483 779
Hessen .....	•	•	4 212	5 965 305	25 048	8 442 692
Mecklenburg-Vorpommern .....	598	129 782	739	531 051	5 643	1 454 098
Niedersachsen .....	2 777	608 352	4 754	5 344 967	20 280	5 467 691
Nordrhein-Westfalen .....	6 747	1 590 903	10 615	11 749 337	60 133	26 554 360
Rheinland-Pfalz .....	•	•	2 032	2 799 558	11 399	3 137 712
Saarland .....	•	•	581	876 033	3 511	1 028 758
Sachsen .....	1 647	348 962	1 829	1 359 811	19 634	4 559 600
Sachsen-Anhalt .....	846	200 876	1 040	746 979	7 103	1 755 289
Schleswig-Holstein .....	1 123	135 778	1 934	1 576 280	12 681	5 074 306
Thüringen .....	858	147 682	997	660 092	9 515	2 161 409
Deutschland ...	33 074	6 922 074	49 739	55 521 765	324 281	113 354 762
	90 Abwasser-, Abfallbeseitigung u. sonst. Entsorgung		92 Kultur, Sport und Unterhaltung		93 Erbringung von sonstigen Dienstleistungen	
Baden-Württemberg .....	521	1 199 137	12 171	3 908 823	28 052	3 561 529
Bayern .....	898	1 703 656	20 192	11 386 663	43 466	15 015 194
Berlin .....	144	165 439	9 017	2 796 369	6 391	1 837 169
Brandenburg .....	247	685 829	2 263	665 044	8 397	1 282 051
Bremen .....	40	358 623	812	350 297	1 468	228 170
Hamburg .....	95	379 002	6 074	3 333 059	4 793	1 347 282
Hessen .....	431	1 242 872	7 585	3 975 602	16 291	2 374 560
Mecklenburg-Vorpommern .....	93	372 941	1 230	425 937	4 066	580 709
Niedersachsen .....	578	1 387 582	7 355	2 507 321	11 901	1 418 094
Nordrhein-Westfalen .....	1 127	8 505 293	25 445	11 277 504	31 496	5 175 308
Rheinland-Pfalz .....	270	548 484	4 354	1 706 998	6 268	723 940
Saarland .....	86	376 035	731	329 061	2 627	310 558
Sachsen .....	311	808 030	4 042	1 181 760	14 805	2 283 217
Sachsen-Anhalt .....	223	598 601	1 539	535 036	5 127	550 775
Schleswig-Holstein .....	192	592 276	3 311	798 699	8 913	3 604 075
Thüringen .....	158	323 946	1 652	313 056	7 388	1 399 709
Deutschland ...	5 414	19 247 746	107 773	45 491 228	201 449	41 692 342

<sup>1)</sup> Steuerpflichtige mit jährlichen Lieferungen und Leistungen über 17 500 Euro.

<sup>2)</sup> Umsätze der Unternehmen. - Ohne Umsatzsteuer.



Zeile  
1  
2  
3  
4  
5  
6  
7  
8  
9  
10  
11  
12  
13  
14  
15  
16  
17  
18

Fallart	<b>Steuernummer</b>	Unterfallart
<b>11</b>		<b>56</b>

**30** Eingangsstempel oder -datum

## Umsatzsteuer-Voranmeldung 2006

**Finanzamt**

---



---



---

### Voranmeldungszeitraum

bei monatlicher Abgabe bitte ankreuzen			bei vierteljährlicher Abgabe bitte ankreuzen					
06 01	Jan.	<input type="checkbox"/>	06 07	Juli	<input type="checkbox"/>	06 41	I. Kalender- vierteljahr	<input type="checkbox"/>
06 02	Feb.	<input type="checkbox"/>	06 08	Aug.	<input type="checkbox"/>	06 42	II. Kalender- vierteljahr	<input type="checkbox"/>
06 03	März	<input type="checkbox"/>	06 09	Sept.	<input type="checkbox"/>	06 43	III. Kalender- vierteljahr	<input type="checkbox"/>
06 04	April	<input type="checkbox"/>	06 10	Okt.	<input type="checkbox"/>	06 44	IV. Kalender- vierteljahr	<input type="checkbox"/>
06 05	Mai	<input type="checkbox"/>	06 11	Nov.	<input type="checkbox"/>			
06 06	Juni	<input type="checkbox"/>	06 12	Dez.	<input type="checkbox"/>			

Unternehmer – ggf. abweichende Firmenbezeichnung –  
Anschrift – Telefon – E-Mail-Adresse

**Berichtigte Anmeldung**  
(falls ja, bitte eine „1“ eintragen) **10**

**Belege** (Verträge, Rechnungen, Erläuterungen usw.) sind beigelegt bzw. werden gesondert eingereicht (falls ja, bitte eine „1“ eintragen) **22**

## I. Anmeldung der Umsatzsteuer-Vorauszahlung

	Bemessungsgrundlage ohne Umsatzsteuer		Steuer	
	volle EUR	Ct	EUR	Ct
<b>Lieferungen und sonstige Leistungen</b> (einschließlich unentgeltlicher Wertabgaben)				
<b>Steuerfreie Umsätze mit Vorsteuerabzug</b>				
<b>Innergemeinschaftliche Lieferungen</b> (§ 4 Nr. 1 Buchst. b UStG) an Abnehmer mit USt-IdNr. ....	<b>41</b>	<input checked="" type="checkbox"/>		
neuer Fahrzeuge an Abnehmer ohne USt-IdNr. ....	<b>44</b>	<input checked="" type="checkbox"/>		
neuer Fahrzeuge außerhalb eines Unternehmens (§ 2a UStG) ....	<b>49</b>	<input checked="" type="checkbox"/>		
<b>Weitere steuerfreie Umsätze mit Vorsteuerabzug</b> (z.B. Ausfuhrlieferungen, Umsätze nach § 4 Nr. 2 bis 7 UStG) ...	<b>43</b>	<input checked="" type="checkbox"/>		
<b>Steuerfreie Umsätze ohne Vorsteuerabzug</b> Umsätze nach § 4 Nr. 8 bis 28 UStG .....	<b>48</b>	<input checked="" type="checkbox"/>		
<b>Steuerpflichtige Umsätze</b> (Lieferungen und sonstige Leistungen einschl. unentgeltlicher Wertabgaben)				
zum Steuersatz von 16 % .....	<b>51</b>	<input checked="" type="checkbox"/>		
zum Steuersatz von 7 % .....	<b>86</b>	<input checked="" type="checkbox"/>		
Umsätze, die anderen Steuersätzen unterliegen .....	<b>35</b>	<input checked="" type="checkbox"/>	<b>36</b>	
<b>Umsätze land- und forstwirtschaftlicher Betriebe nach § 24 UStG</b>				
Lieferungen in das übrige Gemeinschaftsgebiet an Abnehmer mit USt-IdNr. ....	<b>77</b>	<input checked="" type="checkbox"/>		
Umsätze, für die eine Steuer nach § 24 UStG zu entrichten ist (Sägewerkserzeugnisse, Getränke und alkohol. Flüssigkeiten, z.B. Wein) ...	<b>76</b>	<input checked="" type="checkbox"/>	<b>80</b>	
<b>Innergemeinschaftliche Erwerbe</b>				
<b>Steuerfreie innergemeinschaftliche Erwerbe</b> Erwerbe nach § 4b UStG .....	<b>91</b>	<input checked="" type="checkbox"/>		
<b>Steuerpflichtige innergemeinschaftliche Erwerbe</b> zum Steuersatz von 16 % .....	<b>97</b>	<input checked="" type="checkbox"/>		
zum Steuersatz von 7 % .....	<b>93</b>	<input checked="" type="checkbox"/>		
zu anderen Steuersätzen .....	<b>95</b>	<input checked="" type="checkbox"/>	<b>98</b>	
<b>neuer Fahrzeuge</b> von Lieferanten ohne USt-IdNr. zum allgemeinen Steuersatz .....	<b>94</b>	<input checked="" type="checkbox"/>	<b>96</b>	
<b>Ergänzende Angaben zu Umsätzen</b>				
Lieferungen des ersten Abnehmers bei <b>innergemeinschaftlichen Dreiecksgeschäften</b> (§ 25b Abs. 2 UStG) .....	<b>42</b>	<input checked="" type="checkbox"/>		
Steuerpflichtige Umsätze im Sinne des § 13b Abs. 1 Satz 1 Nr. 1 bis 5 UStG, für die der <b>Leistungsempfänger</b> die <b>Steuer schuldet</b>	<b>60</b>	<input checked="" type="checkbox"/>		
<b>Im Inland nicht steuerbare Umsätze</b> .....	<b>45</b>	<input checked="" type="checkbox"/>		
<b>Übertrag</b> .....				

		Steuer	
		EUR	Ct
44	Steuernummer:		
45	Übertrag		
46	<b>Umsätze, für die als Leistungsempfänger die Steuer nach § 13b Abs. 2 UStG geschuldet wird</b>	<b>Bemessungsgrundlage ohne Umsatzsteuer volle EUR</b>	
47	Leistungen eines im Ausland ansässigen Unternehmers (§ 13b Abs. 1 Satz 1 Nr. 1 und 5 UStG)	52	53
48	Lieferungen sicherungsübereigneter Gegenstände und Umsätze, die unter das GrESTG fallen (§ 13b Abs. 1 Satz 1 Nr. 2 und 3 UStG)	73	74
49	Bauleistungen eines im Inland ansässigen Unternehmers (§ 13b Abs. 1 Satz 1 Nr. 4 UStG)	84	85
50			
51			
52	Steuer infolge Wechsels der Besteuerungsform sowie Nachsteuer auf versteuerte Anzahlungen wegen Steuersatzerhöhung		65
53	<b>Umsatzsteuer</b>		
54	<b>Abziehbare Vorsteuerbeträge</b>		
55	Vorsteuerbeträge aus Rechnungen von anderen Unternehmern (§ 15 Abs. 1 Satz 1 Nr. 1 UStG), aus Leistungen im Sinne des § 13a Abs. 1 Nr. 6 UStG (§ 15 Abs. 1 Satz 1 Nr. 5 UStG) und aus innergemeinschaftlichen Dreiecksgeschäften (§ 25b Abs. 5 UStG)		66
56	Vorsteuerbeträge aus dem innergemeinschaftlichen Erwerb von Gegenständen (§ 15 Abs. 1 Satz 1 Nr. 3 UStG)		61
57	Entrichtete Einfuhrumsatzsteuer (§ 15 Abs. 1 Satz 1 Nr. 2 UStG)		62
58	Vorsteuerbeträge aus Leistungen im Sinne des § 13b Abs. 1 UStG (§ 15 Abs. 1 Satz 1 Nr. 4 UStG)		67
59	Vorsteuerbeträge, die nach allgemeinen Durchschnittssätzen berechnet sind (§§ 23 und 23a UStG)		63
60	Berichtigung des Vorsteuerabzugs (§ 15a UStG)		64
61	Vorsteuerabzug für innergemeinschaftliche Lieferungen neuer Fahrzeuge außerhalb eines Unternehmens (§ 2a UStG) sowie von Kleinunternehmern im Sinne des § 19 Abs. 1 UStG (§ 15 Abs. 4a UStG)		59
62	Verbleibender Betrag		
63	<b>Andere Steuerbeträge</b>		
64	in Rechnungen unrichtig oder unberechtigt ausgewiesene Steuerbeträge (§ 14c UStG) sowie Steuerbeträge, die nach § 4 Nr. 4a Satz 1 Buchst. a Satz 2, § 6a Abs. 4 Satz 2, § 17 Abs. 1 Satz 6 oder § 25b Abs. 2 UStG geschuldet werden		69
65	<b>Umsatzsteuer-Vorauszahlung/Überschuss</b>		
66	<b>Anrechnung</b> (Abzug) der festgesetzten <b>Sondervorauszahlung</b> für Dauerfristverlängerung (nur auszufüllen in der letzten Voranmeldung des Besteuerungszeitraums, in der Regel Dezember)		39
67	<b>Verbleibende Umsatzsteuer-Vorauszahlung</b> (bitte in jedem Fall ausfüllen)		83
68	<b>Verbleibender Überschuss</b> - bitte dem Betrag ein Minuszeichen voranstellen -		

## II. Sonstige Angaben und Unterschrift

Ein Erstattungsbetrag wird auf das dem Finanzamt benannte Konto überwiesen, soweit der Betrag nicht mit Steuerschulden verrechnet wird.

**Verrechnung des Erstattungsbetrags erwünscht / Erstattungsbetrag ist abgetreten**

(falls ja, bitte eine „1“ eintragen)

Geben Sie bitte die Verrechnungswünsche auf einem besonderen Blatt an oder auf dem beim Finanzamt erhältlichen Vordruck „Verrechnungsantrag“.

Die **Einzugsermächtigung** wird ausnahmsweise (z.B. wegen Verrechnungswünschen) für diesen Voranmeldungszeitraum **widerrufen** (falls ja, bitte eine „1“ eintragen)

Ein ggf. verbleibender Restbetrag ist gesondert zu entrichten.

**Hinweis nach den Vorschriften der Datenschutzgesetze:**

Die mit der Steueranmeldung angeforderten Daten werden auf Grund der §§ 149 ff. der Abgabenordnung und der §§ 18, 18b des Umsatzsteuergesetzes erhoben.

Die Angabe der Telefonnummern und der E-Mail-Adressen ist freiwillig.

Bei der Anfertigung dieser Steueranmeldung hat mitgewirkt:

(Name, Anschrift, Telefon, E-Mail-Adresse)

- nur vom Finanzamt auszufüllen -

<input type="text" value="11"/>	<input type="text" value="19"/>
<input type="text"/>	<input type="text" value="12"/>

**Bearbeitungshinweis**

- Die aufgeführten Daten sind mit Hilfe des geprüften und genehmigten Programms sowie ggf. unter Berücksichtigung der gespeicherten Daten maschinell zu verarbeiten.
- Die weitere Bearbeitung richtet sich nach den Ergebnissen der maschinellen Verarbeitung.

\_\_\_\_\_  
Datum, Namenszeichen

Kontrollzahl und/oder Datenerfassungsvermerk

Datum, Unterschrift

# Anleitung zur Umsatzsteuer-Voranmeldung 2006

Abkürzungen:	AO	=	Abgabenordnung	UStDV	=	Umsatzsteuer-Durchführungsverordnung
	GrEStG	=	Grunderwerbsteuergesetz	UStG	=	Umsatzsteuergesetz
	Kj.	=	Kalenderjahr	USt-IdNr.	=	Umsatzsteuer-Identifikationsnummer

## Diese Anleitung soll Sie informieren, wie Sie die Vordrucke richtig ausfüllen.

Die Anleitung kann allerdings nicht auf alle Fragen eingehen.

Wesentliche Änderungen gegenüber der Anleitung zur Umsatzsteuer-Voranmeldung des Vorjahres sind durch Randstriche gekennzeichnet.

## Übermittlung der Umsatzsteuer-Voranmeldung auf elektronischem Weg

Die Umsatzsteuer-Voranmeldung ist nach amtlich vorgeschriebenem Vordruck auf elektronischem Weg nach Maßgabe der Steuerdaten-Übermittlungsverordnung zu übermitteln (§ 18 Abs. 1 Satz 1 UStG). Informationen hierzu erhalten Sie unter den Internet-Adressen [www.elster.de](http://www.elster.de) bzw. [www.finanzamt.de](http://www.finanzamt.de). Auf Antrag kann das Finanzamt zur Vermeidung von unbilligen Härten auf eine elektronische Übermittlung verzichten.

## So werden die Vordrucke ausgefüllt:

Bitte tragen Sie aus erfassungstechnischen Gründen die Steuernummer auf jeder Vordruckseite (oben) ein.

Füllen Sie bitte nur die weißen Felder der Vordrucke deutlich und vollständig aus, bei denen Sie Angaben zu erklären haben; nicht benötigte Felder lassen Sie bitte frei und sehen von Streichungen ab. Bitte berücksichtigen Sie Entgeltserhöhungen und Entgeltsminderungen bei den Bemessungsgrundlagen. Negative Beträge sollten Sie durch ein Minuszeichen kennzeichnen.

Werden Belege (Verträge, Rechnungen, Erläuterungen auf gesonderten Anlagen usw.) eingereicht, tragen Sie bitte in Zeile 16 eine „1“ ein.

Tragen Sie bei den Bemessungsgrundlagen bitte nur Beträge in vollen Euro ein; bei den Umsatzsteuer- und Vorsteuerbeträgen ist dagegen stets auch die Eintragung von Centbeträgen erforderlich. Rechnen Sie Werte in fremder Währung in Euro um.

Die Umsatzsteuer-Voranmeldung ist vom Unternehmer oder dessen Bevollmächtigten zu unterschreiben, sofern sie nicht in elektronischer Form übermittelt wird.

# Umsatzsteuer-Voranmeldung

## Steuerfreie Lieferungen und sonstige Leistungen

### Zeilen 21 bis 23

**Inneregemeinschaftliche Lieferungen** (§ 4 Nr. 1 Buchst. b i.V.m. § 6a Abs. 1 UStG) sind in dem Voranmeldungszeitraum zu erklären, in dem die Rechnung ausgestellt wird, spätestens jedoch in dem Voranmeldungszeitraum, in dem der Monat endet, der auf die Lieferung folgt.

Über die in Zeile 21 einzutragenden Umsätze sind vierteljährlich **Zusammenfassende Meldungen** beim Bundesamt für Finanzen abzugeben. Nähere Informationen zu diesem Verfahren sowie amtliche Vordrucke für Zusammenfassende Meldungen erhalten Sie beim Bundesamt für Finanzen - Außenstelle -, 66738 Saarlouis, Telefon (06831) 456-0, Telefax (06831) 456-120 oder -146 sowie unter der Internet-Adresse [www.bff.bund.de](http://www.bff.bund.de) (Rubrik: Abteilung Steuern/Umsatzsteuerkontrollverfahren). Außerdem sind diese Umsätze grundsätzlich dem Statistischen Bundesamt monatlich für die **Intrahandelsstatistik** zu melden. Nähere Informationen zur Intrahandelsstatistik sowie die amtlichen Vordrucke erhalten Sie beim Statistischen Bundesamt, 65180 Wiesbaden, Telefon (0611) 75-2954, Telefax (0611) 75-3965.

### Zeile 24

In Zeile 24 sind neben steuerfreien **Ausfuhrlieferungen** (§ 4 Nr. 1 Buchst. a i.V.m. § 6 UStG) weitere steuerfreie Umsätze mit Vorsteuerabzug einzutragen, z.B.:

- Lohnveredelungen an Gegenständen der Ausfuhr (§ 4 Nr. 1 Buchst. a i.V.m. § 7 UStG);
- Umsätze für die Seeschifffahrt und für die Luftfahrt (§ 4 Nr. 2 i.V.m. § 8 UStG);
- grenzüberschreitende **Güterbeförderungen** und andere sonstige Leistungen nach § 4 Nr. 3 UStG;

- Vermittlungsleistungen nach § 4 Nr. 5 UStG (z.B. Provisionen im Zusammenhang mit Ausfuhrlieferungen);

- Umsätze im Sinne des Offshore-Steuerabkommens, des Zusatzabkommens zum NATO-Truppenstatut, des Ergänzungsabkommens zum Protokoll über die NATO-Hauptquartiere;

- Reiseleistungen, soweit die Reisevorleistungen im Drittlandsgebiet bewirkt werden (§ 25 Abs. 2 UStG).

### Zeile 25

Steuerfreie Umsätze ohne Vorsteuerabzug sind z.B. Grundstücksvermietungen (§ 4 Nr. 12 UStG), Umsätze aus der Tätigkeit als Arzt oder aus ähnlicher heilberuflicher Tätigkeit (§ 4 Nr. 14 UStG).

## Steuerpflichtige Lieferungen und sonstige Leistungen

### Zeilen 27 bis 29

Als Bemessungsgrundlage sind stets Nettobeträge (ohne Umsatzsteuer) einzutragen. Die Bemessungsgrundlage ist in vollen Euro anzugeben (ohne Centbeträge). Es sind auch Umsätze einzutragen, bei denen die sogenannte Mindest-Bemessungsgrundlage anzuwenden ist. Die Umsätze, bei denen der Leistungsempfänger die Umsatzsteuer nach § 13b Abs. 2 UStG schuldet, sind hier nicht einzutragen, sondern in Zeile 41 (vgl. Erläuterungen zu den Zeilen 46 bis 50).

Unentgeltliche Wertabgaben aus dem Unternehmen sind, soweit sie in der Abgabe von Gegenständen bestehen, regelmäßig den entgeltlichen Lieferungen und, soweit sie in der Abgabe oder Ausfuhr von sonstigen Leistungen bestehen, regelmäßig den entgeltlichen sonstigen Leistungen gleichgestellt. Sie umfassen auch unentgeltliche Sachzuwendungen und sonstige Leistungen an Arbeitnehmer.

Es sind auch die Umsätze bei der Lieferung von Gegenständen aus einem Umsatzsteuerlager einzutragen, wenn dem liefernden Unternehmer die Auslagerung zuzurechnen ist. In allen anderen Fällen der Auslagerung - insbesondere wenn dem Abnehmer die Auslagerung zuzurechnen ist - sind die Umsätze in Zeile 64 einzutragen (vgl. Erläuterungen zu Zeile 64).

#### **Zeilen 30 bis 32**

**Land- und forstwirtschaftliche Betriebe**, die ihre Umsätze nach den Durchschnittssätzen des § 24 Abs. 1 UStG versteuern, müssen Lieferungen in das übrige Gemeinschaftsgebiet an Abnehmer mit USt-IdNr. in Zeile 31 eintragen. Über diese Lieferungen sind vierteljährliche Zusammenfassende Meldungen sowie Meldungen zur Intrahandelsstatistik abzugeben, vgl. Erläuterungen zu den Zeilen 21 bis 23.

Bei den in Zeile 32 bezeichneten Umsätzen, für die eine Steuer zu entrichten ist, sind die anzuwendenden Durchschnittssätze um die Sätze für pauschalierte Vorsteuerbeträge zu vermindern.

Land- und Forstwirte, die ihre Umsätze nach den allgemeinen Vorschriften des UStG versteuern, tragen ihre Umsätze in den Zeilen 20 bis 29 ein.

### **Innergemeinschaftliche Erwerbe**

#### **Zeilen 33 bis 38**

Innergemeinschaftliche Erwerbe sind in dem Voranmeldungszeitraum zu erklären, in dem die Rechnung ausgestellt wird, spätestens jedoch in dem Voranmeldungszeitraum, in dem der Monat endet, der auf den Erwerb folgt.

Bei **neuen Fahrzeugen** liegt ein innergemeinschaftlicher Erwerb selbst dann vor, wenn das Fahrzeug nicht von einem Unternehmer geliefert wurde. Werden neue Fahrzeuge von Lieferanten ohne USt-IdNr. erworben - insbesondere von „Privatpersonen“ -, sind die Erwerbe in der Zeile 38 zu erklären. Wird das neue Fahrzeug von einer „Privatperson“ oder von einem Unternehmer für seinen privaten Bereich erworben, ist der innergemeinschaftliche Erwerb nur mit Vordruck USt 1 B anzumelden (Fahrzeugeinzelbesteuerung).

Über die in den Zeilen 35 bis 37 einzutragenden innergemeinschaftlichen Erwerbe sind grundsätzlich Meldungen zur Intrahandelsstatistik abzugeben, vgl. Erläuterungen zu den Zeilen 21 bis 23.

### **Ergänzende Angaben zu Umsätzen**

#### **Zeile 40**

Bei **innergemeinschaftlichen Dreiecksgeschäften** (§ 25b UStG) hat der erste Abnehmer Zeile 40 auszufüllen, wenn für diese Lieferungen der letzte Abnehmer die Steuer schuldet. Einzutragen ist die Bemessungsgrundlage (§ 25b Abs. 4 UStG) seiner Lieferungen an den letzten Abnehmer.

Die Steuer, die der letzte Abnehmer nach § 25b Abs. 2 UStG für die Lieferung des ersten Abnehmers schuldet, ist in Zeile 64 einzutragen. Zum Vorsteuerabzug für diese Lieferung vgl. Erläuterung zu den Zeilen 55 bis 59.

#### **Zeile 41**

Einzutragen sind die **Umsätze des leistenden Unternehmers, für die der Leistungsempfänger die Umsatzsteuer nach § 13b Abs. 2 UStG schuldet**.

#### **Zeile 42**

Einzutragen sind **nicht steuerbare** Lieferungen und sonstige Leistungen, deren Leistungsort nicht im Inland liegt und die der Umsatzsteuer unterliegen, wenn sie im Inland ausgeführt worden wären. Hierzu gehören auch Beförderungs- und Versandungslieferungen in das übrige Gemeinschaftsgebiet nach § 3c UStG, die in anderen EU-Mitgliedstaaten versteuert werden, sowie innergemeinschaftliche Güterbeförderungsleistungen und damit zusammenhängende sonstige Leistungen, die im übrigen Gemeinschaftsgebiet steuerbar sind (§ 3b Abs. 3 bis 6 UStG). Im Inland ausgeführte nicht steuerbare Umsätze (z. B. Geschäftsveräußerungen im Ganzen, Innenumsätze zwischen Unternehmensteilen) sind nicht anzugeben. Dies gilt auch für die Umsätze, die in Zeile 40 einzutragen sind.

### **Leistungsempfänger als Steuerschuldner (§ 13b UStG)**

#### **Zeilen 46 bis 50**

Einzutragen sind die Umsätze, für die Unternehmer oder juristische Personen des öffentlichen Rechts die Steuer als Leistungsempfänger schulden. Die Steuer für diese Umsätze entsteht mit Ausstellung der Rechnung, spätestens jedoch mit Ablauf des Kalendermonats, der auf die Ausführung der Leistung folgt (§ 13b Abs. 1 UStG). Wird das Entgelt oder ein Teil des Entgelts vereinbart, bevor die Leistung oder die Teilleistung ausgeführt worden ist, entsteht insoweit die Steuer mit Ablauf des Voranmeldungszeitraums, in dem das Entgelt oder Teilentgelt vereinbart worden ist.

Es sind folgende Eintragungen vorgesehen:

- Werklieferungen und sonstige Leistungen eines im Ausland ansässigen Unternehmers (Zeile 48);
- Lieferungen von Gas und Elektrizität eines im Ausland ansässigen Unternehmers unter den Bedingungen des § 3g UStG (Zeile 48);
- Lieferungen sicherungsübereigneter Gegenstände durch den Sicherungsgeber an den Sicherungsnehmer außerhalb des Insolvenzverfahrens (Zeile 49);
- unter das Grunderwerbsteuergesetz fallende Umsätze, insbesondere Lieferungen von Grundstücken, für die der leistende Unternehmer nach § 9 Abs. 3 UStG zur Steuerpflicht optiert hat (Zeile 49);
- Werklieferungen und sonstige Leistungen, die der Herstellung, Instandsetzung, Instandhaltung, Änderung oder Beseitigung von Bauwerken dienen (ohne Planungs- und Überwachungsleistungen), wenn der Leistungsempfänger ein Unternehmer ist, der selbst solche Bauleistungen erbringt (Zeile 50).

Zum Vorsteuerabzug für die vom Leistungsempfänger geschuldete Steuer vgl. Erläuterung zu den Zeilen 55 bis 59.

### **Abziehbare Vorsteuerbeträge**

#### **Zeilen 55 bis 59**

Abziehbar sind nur die nach dem deutschen Umsatzsteuergesetz geschuldeten Steuerbeträge. Unternehmer, die mit ausländischen Vorsteuerbeträgen belastet wurden, haben sich wegen eines eventuellen Abzugs an den Staat zu wenden, der die Steuer erhoben hat.

Es können insbesondere folgende Vorsteuerbeträge berücksichtigt werden:

- die gesetzlich geschuldete Steuer für Lieferungen und sonstige Leistungen, die von einem anderen Unternehmer für sein Unternehmen ausgeführt worden sind, sofern eine Rechnung nach den §§ 14, 14a UStG vorliegt (Zeile 55);
- die in einer Kleinbetragsrechnung (Rechnung, deren Gesamtbetrag 100 € nicht übersteigt) enthaltene Umsatzsteuer, sofern eine Rechnung nach § 33 UStDV vorliegt (Zeile 55);
- bei innergemeinschaftlichen Dreiecksgeschäften (vgl. Erläuterungen zu Zeile 40) die vom letzten Abnehmer nach § 25b Abs. 2 UStG geschuldete Umsatzsteuer (Zeile 55);
- die Umsatzsteuer, die der Unternehmer schuldet, dem die Auslagerung aus einem Umsatzsteuerlager zuzurechnen ist; vgl. Erläuterungen zu Zeile 64 (Zeile 55);
- die Umsatzsteuer für innergemeinschaftliche Erwerbe (Zeile 56);
- die entrichtete Einfuhrumsatzsteuer für Gegenstände, die für das Unternehmen nach § 1 Abs. 1 Nr. 4 UStG eingeführt worden sind (Zeile 57);
- die Umsatzsteuer, die der Leistungsempfänger nach § 13b Abs. 2 UStG schuldet (vgl. Erläuterungen zu den Zeilen 46 bis 50), wenn die Leistung für sein Unternehmen ausgeführt worden ist (Zeile 58);

- nach Durchschnittssätzen (§ 23 UStG) ermittelte Beträge bei Unternehmern, deren **Umsatz** i.S. des § 69 Abs. 2 UStDV in den einzelnen in der Anlage der UStDV bezeichneten Berufs- und Gewerbebranchen im vorangegangenen KJ. 61 356 € nicht überschritten hat, und die nicht verpflichtet sind, Bücher zu führen und auf Grund jährlicher Bestandsaufnahmen regelmäßig Abschlüsse zu machen (Zeile 59);
- nach einem Durchschnittssatz (§ 23a UStG) ermittelte Beträge bei Körperschaften, Personenvereinigungen und Vermögensmassen im Sinne des § 5 Abs. 1 Nr. 9 Körperschaftsteuergesetz, deren **steuerpflichtiger Umsatz**, mit Ausnahme der Einfuhr und des innergemeinschaftlichen Erwerbs, im vorangegangenen KJ. 30 678 € nicht überstiegen hat und die nicht verpflichtet sind, Bücher zu führen und auf Grund jährlicher Bestandsaufnahmen regelmäßig Abschlüsse zu machen (Zeile 59).

Ein Vorsteuerabzug für Wirtschaftsgüter, die der Unternehmer zu weniger als 10 % für sein Unternehmen nutzt, ist generell nicht möglich (§ 15 Abs. 1 Satz 2 UStG).

Vorsteuerbeträge, die auf Entgeltserhöhungen und Entgeltsminderungen entfallen, sowie herabgesetzte, erlassene oder erstattete Einfuhrumsatzsteuer sind zu berücksichtigen.

#### Zeile 60

Der Vorsteuerabzug ist nach Maßgabe des § 15a UStG in Verbindung mit § 44 UStDV zu berichtigen.

Handelt es sich bei den Berichtigungsbeträgen um zurückzuzahlende Vorsteuerbeträge, ist dem Betrag ein Minuszeichen voranzustellen.

#### Beispiel

Der Unternehmer hat im KJ. 2003 ein Bürogebäude errichtet, das er ab 1.12.2003 zur Hälfte steuerpflichtig und zur Hälfte steuerfrei vermietet. Die auf die Herstellungskosten entfallende Vorsteuer von 60 000 € hat er in Höhe von 30 000 € abgezogen.

Am 1.7.2006 wird das gesamte Gebäude steuerfrei veräußert. Die steuerfreie Veräußerung führt zu einer Berichtigung des Vorsteuerabzugs in Höhe von 22 250 €. Dieser Betrag ist mit einem Minuszeichen versehen in Zeile 60 einzutragen.

**Berechnung:** 30 000 € Vorsteuer : 120 Monate Berichtigungszeitraum = 250 € monatliche Berichtigung x 89 Monate restlicher Berichtigungszeitraum (Juli 2006 bis November 2013) = 22 250 €

#### Zeile 64

Einzutragen sind

- in Rechnungen unrichtig ausgewiesene Steuerbeträge, die der Unternehmer schuldet (§ 14c Abs. 1 UStG);
- in Rechnungen unberechtigt ausgewiesene Steuerbeträge, die der Rechnungsaussteller schuldet (§ 14c Abs. 2 UStG);
- Steuerbeträge für Umsätze, die Auslagerungen von Gegenständen aus einem Umsatzsteuerlager vorangegangen sind (§ 4 Nr. 4a Satz 1 Buchst. a Satz 2 UStG) und die der Unternehmer schuldet, dem die Auslagerung zuzurechnen ist (Auslagerer). Nicht einzutragen sind hier Lieferungen, die dem liefernden Unternehmer zuzurechnen sind, wenn die Auslagerung im Zusammenhang mit diesen Lieferungen steht. Diese Umsätze sind in den Zeilen 27 bis 29 einzutragen (vgl. Erläuterungen zu den Zeilen 27 bis 29);
- Steuerbeträge, die der Lagerhalter eines Umsatzsteuerlagers als Gesamtschuldner schuldet (§ 4 Nr. 4a Satz 1 Buchst. a Satz 2 i.V.m. § 13a Abs. 1 Nr. 6 UStG);
- Steuerbeträge, die der Abnehmer bei einer als steuerfrei behandelten innergemeinschaftlichen Lieferung in den Fällen des § 6a Abs. 4 UStG schuldet;
- Steuerbeträge, die ein dritter Unternehmer (insbesondere Zentralregulierer) schuldet (§ 17 Abs. 1 Satz 6 UStG);
- Steuerbeträge, die der letzte Abnehmer im Rahmen eines innergemeinschaftlichen Dreiecksgeschäfts für die Lieferung des ersten Abnehmer schuldet (§ 25b Abs. 2 UStG).

#### Sonstiges

##### Zeile 66

Wird die gewerbliche oder berufliche Tätigkeit im Laufe eines KJ. eingestellt oder wird im Laufe des KJ. auf die Dauerfristverlängerung verzichtet, ist die Sondervorauszahlung im letzten Voranmeldungszeitraum des Besteuerungszeitraums anzurechnen.

##### Zeilen 67, 70 bis 73

Die Vorauszahlung ist am 10. Tag nach Ablauf des Voranmeldungszeitraums fällig und an das Finanzamt zu entrichten. Wird eine **Einzugsermächtigung** wegen Verrechnungswünschen ausnahmsweise widerrufen, ist ein durch die Verrechnung nicht gedeckter Restbetrag zu entrichten.

Ein Überschuss wird nach Zustimmung (§ 168 AO) ohne besonderen Antrag ausgezahlt, soweit der Betrag nicht mit Steuerschulden verrechnet wird. Wünscht der Unternehmer eine **Verrechnung** oder liegt eine **Abtretung** vor, ist in Zeile 72 eine „1“ einzutragen. Liegt dem Finanzamt bei Abtretungen die Abtretungsanzeige nach amtlichem Muster noch nicht vor, ist sie beizufügen oder nachzuzureichen.



Zeile  
1  
2  
3  
4  
5  
6  
7  
8  
9  
10  
11  
12  
13  
14  
15  
16  
17  
18  
19  
20  
21  
22  
23  
24  
25  
26  
27  
28  
29  
30  
31  
32  
33  
34  
35  
36  
37  
38  
39  
40  
41  
42  
43

Fallart	<b>Steuernummer</b>
<b>11</b>	

Unterfallart	Zeitraum
<b>56</b>	<b>0600</b>

**30** Eingangsstempel oder -datum

**Finanzamt**

---



---



---

Unternehmer – ggf. abweichende Firmenbezeichnung –  
Anschrift – Telefon – E-Mail-Adresse

## Antrag auf Dauerfristverlängerung Anmeldung der Sondervorauszahlung (§§ 46 bis 48 UStDV)

**Zur Beachtung**  
für Unternehmer, die ihre Voranmeldungen **vierteljährlich** abzugeben haben:  
Der Antrag auf Dauerfristverlängerung ist nicht zu stellen, wenn Dauerfristverlängerung bereits gewährt worden ist. Er ist nicht jährlich zu wiederholen. Eine Sondervorauszahlung ist nicht zu berechnen und anzumelden.

### I. Antrag auf Dauerfristverlängerung

(Dieser Abschnitt ist gegenstandslos, wenn Dauerfristverlängerung bereits gewährt worden ist.)

Ich beantrage, die Fristen für die Abgabe der Umsatzsteuer-Voranmeldungen und für die Entrichtung der Umsatzsteuer-Vorauszahlungen um einen Monat zu verlängern.

### II. Berechnung und Anmeldung der Sondervorauszahlung auf die Steuer für das Kalenderjahr 2006 von Unternehmern, die ihre Voranmeldungen monatlich abzugeben haben

Berichtigte Anmeldung (falls ja, bitte eine „1“ eintragen) **10**

	volle EUR	ct
1. Summe der verbleibenden Umsatzsteuer-Vorauszahlungen <b>zuzüglich</b> der angerechneten Sondervorauszahlung für das Kalenderjahr 2005 .....		
2. Davon $\frac{1}{11}$ = <b>Sondervorauszahlung 2006</b> .....	<b>38</b>	

**Verrechnung des Erstattungsbetrags erwünscht / Erstattungsbetrag ist abgetreten** (falls ja, bitte eine „1“ eintragen) **29**

Geben Sie bitte die Verrechnungswünsche auf einem besonderen Blatt an oder auf dem beim Finanzamt erhältlichen Vordruck „Verrechnungsantrag“.

Die **Einzugsermächtigung** wird ausnahmsweise (z.B. wegen Verrechnungswünschen) für die Sondervorauszahlung dieses Jahres **widerrufen** (falls ja, bitte eine „1“ eintragen) **26**  
Ein ggf. verbleibender Restbetrag ist gesondert zu entrichten.

**Hinweis nach den Vorschriften der Datenschutzgesetze:**  
Die mit der Steueranmeldung angeforderten Daten werden auf Grund der §§ 149 ff. der Abgabenordnung und des § 18 des Umsatzsteuergesetzes erhoben.  
Die Angabe der Telefonnummern und der E-Mail-Adressen ist freiwillig.

Bei der Anfertigung dieser Steueranmeldung hat mitgewirkt:  
(Name, Anschrift, Telefon, E-Mail-Adresse)

Datum, Unterschrift

**- nur vom Finanzamt auszufüllen -**

**11** **19**

**Bearbeitungshinweis**

- Die aufgeführten Daten sind mit Hilfe des geprüften und genehmigten Programms sowie ggf. unter Berücksichtigung der gespeicherten Daten maschinell zu verarbeiten.
- Die weitere Bearbeitung richtet sich nach den Ergebnissen der maschinellen Verarbeitung.

\_\_\_\_\_  
Datum, Namenszeichen

Kontrollzahl und/oder Datenerfassungsvermerk

# Anleitung

## zum Antrag auf Dauerfristverlängerung/ zur Anmeldung der Sondervorauszahlung

2006

### Abgabe des Antrags auf Dauerfristverlängerung/der Anmeldung der Sondervorauszahlung

Sie können die Daten des Antrags auf Dauerfristverlängerung/der Anmeldung der Sondervorauszahlung auch elektronisch übermitteln. Informationen hierzu erhalten Sie unter der Internet-Adresse [www.elster.de](http://www.elster.de).

### Antrag auf Dauerfristverlängerung

#### Zeilen 17 bis 19

Die Fristverlängerung kann in Anspruch genommen werden, wenn das Finanzamt den Antrag nicht ablehnt; ein Bewilligungsbescheid wird nicht erteilt. Die Fristverlängerung gilt solange, bis der Unternehmer gegenüber dem Finanzamt erklärt, dass er die Fristverlängerung nicht mehr in Anspruch nehmen will oder das Finanzamt die Fristverlängerung widerruft (§ 46 UStDV).

### Anmeldung der Sondervorauszahlung

#### Zeilen 25 bis 27

Die Fristverlängerung wird bei monatlicher Abgabe der Voranmeldungen unter der Auflage erteilt, dass während der Geltungsdauer der Fristverlängerung jährlich bis zum 10. Februar eine Sondervorauszahlung angemeldet und entrichtet wird. Die Sondervorauszahlung beträgt ein Elftel der Summe der Umsatzsteuer-Vorauszahlungen - ohne Anrechnung der Sondervorauszahlung - für das Kalenderjahr 2005 (§ 47 Abs. 1 und § 48 Abs. 2 UStDV).

#### Beispiel

Unternehmer A hat für das Kalenderjahr 2005 Umsatzsteuer-Vorauszahlungen in Höhe von 39 000 € angemeldet (Summe der verbleibenden Umsatzsteuer-Vorauszahlungen aus Zeile 67 - Kennzahl 83 - der Umsatzsteuer-Voranmeldungen). In der Umsatzsteuer-Voranmeldung für Dezember 2005 (Zeile 66 - Kennzahl 39 - der Umsatzsteuer-Voranmeldung) hat A die Sondervorauszahlung für das Kalenderjahr 2005 in Höhe von 5 000 € angerechnet.

Zur Berechnung der Sondervorauszahlung für das Kalenderjahr 2006 ist die Summe der Umsatzsteuer-Vorauszahlungen 2005 in Höhe von 39 000 € um die angerechnete Sondervorauszahlung in Höhe von 5 000 € zu erhöhen. Aus der Bemessungsgrundlage von 44 000 € (einzutragen in Zeile 26) errechnet sich für A eine Sondervorauszahlung von 4 000 € (einzutragen in Zeile 27 - Kennzahl 38).

Ergibt sich bei der Berechnung der Sondervorauszahlung in Zeile 26 ein Überschuss zu Gunsten des Unternehmers, ist die Sondervorauszahlung in Zeile 27 mit 0 € einzutragen.

Wurde die gewerbliche oder berufliche Tätigkeit nur in einem Teil des vorangegangenen Kalenderjahres ausgeübt, ist die Summe der Vorauszahlungen dieses Zeitraums in eine Jahressumme umzurechnen. Angefangene Kalendermonate sind hierbei als volle Kalendermonate zu behandeln (§ 47 Abs. 2 UStDV).

Bei Beginn der gewerblichen oder beruflichen Tätigkeit im laufenden Kalenderjahr ist die Sondervorauszahlung auf der Grundlage der zu erwartenden Vorauszahlungen dieses Kalenderjahres zu berechnen (§ 47 Abs. 3 UStDV). Die Sondervorauszahlung soll der durchschnittlichen Vorauszahlung eines Kalenderjahres entsprechen. Fügen Sie bitte in diesem Fall ein besonderes Blatt mit kurzer Erläuterung der Berechnung bei.

Die Sondervorauszahlung ist grundsätzlich bei der Berechnung der Vorauszahlung für den Monat Dezember anzurechnen.

#### Zeile 31

Wird für die zu entrichtende Sondervorauszahlung die Einzugsermächtigung wegen Verrechnungswünschen ausnahmsweise widerrufen, ist ein durch die Verrechnung nicht gedeckter Restbetrag zu entrichten.

### Unterschrift

#### Zeile 43

Bitte vergessen Sie nicht, den Antrag auf Dauerfristverlängerung/ die Anmeldung der Sondervorauszahlung zu unterschreiben, sofern diese nicht in elektronischer Form übermittelt werden.

## Standarddatenangebote zur Umsatzsteuerstatistik

### 1. Ergebnisse zum aktuellen Berichtsjahr 2006

im Internet unter [Statistisches Bundesamt Deutschland - Finanzen und Steuern](http://www.destatis.de)

Produkt	Bereitstellung	Preis
B. 1 Steuerpflichtige Unternehmen und deren Lieferungen und Leistungen nach wirtschaftlicher Gliederung (GKZ2003)	Internet <a href="#">Publikationsservice</a> PDF oder Excel-Format	0,00
Eckdaten – Zeitreihenergebnisse und Strukturdaten	Internet <a href="#">Publikationsservice</a> PDF oder Excel-Format	0,00

### 2. Branchenergebnisse für das Berichtsjahr 2006 untergliedert nach Umsatzgrößenklassen, Bundesländer oder Rechtsform

<i>Anzahl der Steuerpflichtigen und Wert der Lieferungen und Leistungen (≈Umsatz) gegliedert nach (G, L, R) für das Berichtsjahr xxyy</i>				
<b>G</b>	<i>- Größenklassen der Lieferungen und Leistungen (G)</i>			
<b>L</b>	<i>- Bundesländern (L)</i>			
<b>R</b>	<i>- Rechtsformen (R)</i>			
x.1	Alle Branchen	Excel-Format	EUR 250,00	} Paketpreis jeweils für eine Gliederung (G, L, R)
x.1P	Alle Branchen	PDF-Format	EUR 20,00	
x.2	bis zur Ebene der 2-stelligen GKZ	Excel-Format	EUR 25,00	
x.	bis zur Ebene der 3-stelligen GKZ	Excel-Format	EUR 75,00	
x.3	Komplettpakete für einzelne Wirtschaftssektoren z.B. 52 Einzelhandel H/55 Gastgewerbe F/45 Baugewerbe	Excel-Format	auf Anfrage	
x.4	Individuelle Auswahl von Wirtschaftszweigen im Berichtsjahr	Excel-Format	bis 9 GKZ kostenlos (einmalig) 10 - 20 GKZ = EUR 25,00 21 - 30 GKZ = EUR 50,00 31 - 50 GKZ = EUR 75,00 51 - 75 GKZ = EUR 100,00 76 - 100 GKZ = EUR 125,00	

Ihre Fragen zu den Datenangeboten der Umsatzsteuerstatistik sowie eine Bestellung der nicht im Internet angebotenen Standardprodukte richten Sie bitte an die Gruppe VI D des Statistischen Bundesamtes

Telefon: +49 (0)6 11 / 75-2380, -4132  
 Fax: +49 (0)6 11 / 72 40 00  
 E-Mail: [steuern@destatis.de](mailto:steuern@destatis.de)  
 Statistik-Shop: [Publikationen](#)  
 Postanschrift: Statistisches Bundesamt  
 VI D-Umsatzsteuerstatistik  
 65180 Wiesbaden