

# Finanzen und Steuern

## Umsatzsteuer



**2008**

Erscheinungsfolge: jährlich  
Erschienen am 31.03.2010  
Artikelnummer: 2140800087004

Weitere Informationen zur Thematik dieser Publikation unter:  
Telefon: +49 (0) 611 / 75 - 23 80 oder - 43 15 ; Fax: +49 (0) 611 / 72 40 00 oder unter:  
<http://www.destatis.de/kontakt>

© **Statistisches Bundesamt, Wiesbaden 2010**  
Vervielfältigung und Verbreitung, auch auszugsweise, mit Quellenangabe gestattet.

## Inhalt

### Abkürzungen

### Textteil

- 1 Allgemeine Angaben zur Statistik
- 2 Zweck und Ziele der Statistik
- 3 Erhebungsmethodik
- 4 Genauigkeit
- 5 Aktualität und Pünktlichkeit
- 6 Zeitliche und räumliche Vergleichbarkeit
- 7 Bezüge zu anderen Erhebungen
- 8 Weitere Veröffentlichungen
- 9 Weitere Erläuterungen und methodische Hinweise

Schaubild 1+ 2

Schaubild 3 + 4

Schaubild 5

### Tabellenteil

- 1 Zeitreihen
  - 1.1 Übersicht über steuerliche Merkmale
  - 1.2 Steuerpflichtige und deren Lieferungen und Leistungen nach Wirtschaftsabschnitten, Größenklassen der Lieferungen und Leistungen, Rechtsform und Ländern sowie Gründungen und Auflösungen
- 2 Allgemeiner Überblick
  - 2.1 Steuerliche Merkmale
  - 2.2 Steuerpflichtige und deren Lieferungen und Leistungen nach Größenklassen der Lieferungen und Leistungen, Rechtsform und Ländern
  - 2.3 Steuerpflichtige, Umsätze und Umsatzsteuer nach wirtschaftlicher Gliederung
  - 2.4 Steuersätze nach ausgewählten Wirtschaftszweigen
  - 2.5 Innergemeinschaftliche Lieferungen und Erwerbe nach ausgewählten Wirtschaftszweigen
  - 2.6 Umsatzsteuermerkmale nach ausgewählten Wirtschaftszweigen
  - 2.7 Organkreise nach ausgewählten Wirtschaftszweigen
  - 2.8 Besteuerungsarten
    - 2.8.1 Istbesteuerung nach § 20 UStG
    - 2.8.2 Besteuerung nach allgemeinen Durchschnittssätzen nach § 23 UStG
    - 2.8.3 Besteuerung nach dem Durchschnittssatz für Körperschaften, Personenvereinigungen und Vermögensmassen nach § 23a UStG
    - 2.8.4 Land- und forstwirtschaftliche Betriebe mit Regelbesteuerung nach § 24 Abs. 4 UStG
  - 2.9 Zugänge und Abgänge
- 3 Größenklassen der Lieferungen und Leistungen
  - 3.1 Steuerpflichtige und deren Lieferungen und Leistungen nach Wirtschaftszweigen
  - 3.2 Steuerpflichtige und deren Lieferungen und Leistungen nach der Rechtsform
  - 3.3 Steuerpflichtige und deren Lieferungen und Leistungen nach der Rechtsform und ausgewählten Wirtschaftszweigen
- 4 Rechtsform
  - 4.1 Steuerpflichtige und deren Lieferungen und Leistungen nach Wirtschaftszweigen
  - 4.2 Steuerpflichtige und deren Lieferungen und Leistungen nach ausführlichem Rechtsformschlüssel
- 5 Länder
  - 5 Steuerpflichtige und deren Lieferungen und Leistungen nach Wirtschaftszweigen

### Anhang

Vordruck Umsatzsteuer-Voranmeldung

Anleitung zur Umsatzsteuer-Voranmeldung

Antrag auf Dauerfristverlängerung

### Datenangebote

#### Zeichenerklärung

– = nichts vorhanden

• = Zahlenwert unbekannt oder geheim zu halten

0 = weniger als die Hälfte von 1 in der letzten besetzten Stelle, jedoch mehr als nichts

x = Tabellenfach gesperrt, weil Aussage nicht sinnvoll

#### Rundungen

Rundungsdifferenzen wurden bei der Summenbildung nicht ausgeglichen.

Daher kann es zu geringfügigen Rundungsdifferenzen kommen.

## Erläuterungen der Abkürzungen zur Klassifikation der Wirtschaftszweige

a.	an, auf, aus	...ges.	...gesellschaften
ä.	ähnlichen	geschl.Immob.fonds	geschlossen
allgem.	allgemeine(n,r)	Immobilienfonds	
Altmat.	Altmaterialien	Gesundh.wesens	gesundheitswesens
ang	anderweitig nicht genannt	Gew.	Gewinnung
...anlg.	...anlagen	...gew.	...gewinnung
Annahmest.	Annahmestellen	gewerbl.	gewerbliche(n)
Antriebselem.	Antriebselementen	Gewerbsm.	gewerbsmäßige
Arbeitskr.	Arbeitskräften	Gh.	Großhandel
Archit.	Architektur	Grundst.	Grundstücken, Grundstücks
Art.	Artikel(n)		
...art.	...artikeln		
Ausbauelement.	Ausbauelementen	H.v.	Herstellung von
ausländ.	ausländischer	...halbw.	...halbwaren
Ausrüstg.	Ausrüstung(en)	Haush.	Haushalt(s)
außerhäusl.	außerhäusliche	Haush.gegenst.	Haushaltsgegenstände(n)
Auswärt.Angelegenh.	Auswärtige Angelegenheiten	Herst.	Herstellung
B.	Bereich	i.	im, in
Bauelem.	Bauelement	Inst.	Installation(s)
Bausätz.	Bausätze(n)	...inst.	...installation(s)
Be- / Bearb.	Bearbeitung	Instandh.	Instandhaltung
...bearb.	...bearbeitung(s)	Instr.	Instrumenten
Bedien.personal	Bedienungspersonal	...instr.	...instrumenten
...bef	...beförderung	Interessenvertr.	Interessenvertretungen
Bekleidg.	Bekleidung(s)	isol.	isolierten
...bekleidg.	...bekleidung		
Bekleidg.zubeh.	Bekleidungszubehör	Journal.	Journalisten
Berufsbild.	Berufsbildende		
besp.	beispielten		
best.	bestimmte	keram.	keramischen
bewegl.	beweglicher	Kfz	Kraftfahrzeug(e,en)
Bildg.	Bildung	Kinderbetreu.	Kinderbetreuung
Binnenschiff.	Binnenschifffahrt	kirchl.	kirchliche
Bodensan.	Bodensanierung	konfektion.	konfektionierten
Brutst.	Brutstoffen	Konstr.-kosmet.	Konstruktionskosmetische(n)
		Künstler.	Künstlerische
chem./Chem.	chemische / Chemische		
Chemik.	Chemikalien		
d.	dem, den, der, des, die, das,	landw. / Landw.	landwirtschaftliche(n) / Landwirtschaft
durch		Leistg. / ...leistg.	Leistungen
Dekor.	Dekorations		
Dienstleistg.	Dienstleistungen		
Dolom.	Dolomit		
DV-Gerät.	Datenverarbeitungsgeräten	m.	mit
		...m.	...mittel(n)
EBM-Waren	Eisen-, Blech- und Metallwaren	Masch.	Maschinen
Edelmetallplatt.	Edelmetallplatten	...masch.	...maschinen
Eh.	Einzelhandel	mech. / ...mech.	mechanische(n,r)
eig.	eigenen	med.	medizinische(n)
Einr. / -ein.	Einrichtungen (s)	...metall.	metallischen
...einr.	...einrichtungen	mineral.	mineralische(n,r)
einschl.	einschließlich	Möb.	Möbeln
elektr.	elektrische(n)		
Elektriz.erzg.	Elektrizitätserzeugung	Nahr.	Nahrungs
Elektriz.vertlg.	Elektrizitätsverteilung(s)	Nahrungsm.	Nahrungsmittel(n)
Elektrotech.	Elektrotechnik	nat.	natürlichen
Entwicklg.	Entwicklung	Navig.	Navigations
Erbrg.	Erbringung	NE	Nichteisen
Erschließg.	Erschließung	Nebentätigk.	Nebentätigkeiten
Erzchütterg.	Erschütterung		
Erzeugn.	Erzeugnisse(n)	oaS	ohne ausgeprägten
...erzeugn.	...erzeugnissen	Schwerpunkt	
		Oberfläch.veredlg.	Oberflächenveredlung
...fahrz.	...fahrzeuge(n)	öff. / Öff.	öffentlich(e,en,er) / Öffentliche
Ferroleg.	Ferrolegierung	oh.	ohne
Fertigb.t.	Fertigbauteilen	opt.	optischen
Fertigt.b.	Fertigteilbauten	Org.	Organisationen
Forschg.	Forschung	...org.	...organisationen
forstw. / Forstw.	forstwirtschaftliche(n) / Forstwirtschaft	orthopäd.	orthopädischen
fotograf. / Fotograf.	fotografisches / Fotografisches		
gärtn.	gärtnerische(n)	persönl.	persönliche(n,r)
Geb.güt	Gebrauchsgüter(n)	pharmazeut.	pharmazeutischen
...gegenst.	...gegenstände(n)	...pl.	...platten
Gerät.	Geräten	prod.	produzierenden
...gerät.	...geräte(n)	profession. / Profession	professionelle / Professionelle
		...prüf.	...prüfer(n)

rechtl. Rehakliniken rel. Rep. Rundf.	rechtliche Rehabilitationskliniken religiöse Reparatur Rundfunk	v. V.v. ...verarb. Verarb. verb. Verbrenn.mot. Veredlg. ...veredlg. vereid. Vereinig. Verk. Verkaufsr. Verkaufsständ. Verkehrsverm. Verm. Vermittl. Verp. versch. Verteid. Vervielf. Verw. Vh. Vorr.	vom, von Handelsvermittlung von ...verarbeitung Verarbeitung verbundene(r) Verbrennungsmotoren Veredlung ...veredlung vereidigten Vereinigungen Verkauf Verkaufsräumen Verkaufsständen Verkehrsvermittlung Vermittlung Verpachtung verschiedene(r) Verteidigung Vervielfältigung Verwaltung Versandhandel Vorrichtungen
Säugl.bekleidg. schriftstell. ...schutzm. selbst. / Selbst. sonst. / Sonst. Soz.wesen ...spanpl. Sperrh. Sportger. Stf. ...stf.	Säuglingsbekleidung schriftstellerischen ...schutzmitteln selbständige / Selbständige sonstige(m,n,r,s) / Sonstige(s,r) Sozialwesen ...spanplatten Sperrholz Sportgeräten Stoff(e,en) ...stoff(en)	...w. Wärmebehandlg. weiterf. Werkzeug. Wissensch.	...waren Wärmebehandlung weiterführende Werkzeugen Wissenschaft(en)
...t. Tätigk. Tankst. techn. / Techn. ...techn. text. Textil. Tierausstopf. Tonträg. Turb. TV	...teilen Tätigkeiten Tankstellen technische(m,n) / Technische ...technische(m,n) textilen Textilien Tierausstopferie Tonträgern Turbinen Fernsehen	z. Zeitschr. zoolog. Zubeh. Zweigst. Zwischenlager.	zu, zum, zur Zeitschriften zoologische Zubehör Zweigstellen Zwischenlagerung
u.ä. übw. Unterhaltg. Untern. usw.	und ähnliche überwiegend Unterhaltung Unternehmen und so weiter		

### Allgemeine Abkürzungen

allg. Anlg. AO ber. BGBl. Bsp. BStBl. DM d. h. EDV einschl. EStG EU EUR ff. gem. ggf. GKZ HGZ max. Mill. Mecklenb. Mrd.	allgemein Anlage Abgabenordnung berichtigt Bundgesetzblatt Beispiel Bundessteuerblatt Deutsche Mark das heißt Elektronische Datenverarbeitung einschließlich Einkommensteuergesetz Europäische Union Euro folgende gemäß gegebenenfalls Gewerbekennzahl Handels- und Gaststättenzählung maximal Million Mecklenburg Milliarde	Nr. RB sog. StStatG u. a. u. ä. u. dgl. Ust- UStDV  UStG USt-IdNr. UStR usw. UVV  v. H. WZ z. B. z. T.	Nummer Regierungsbezirk sogenannt Steuerstatistikgesetz unter anderem und ähnliche und dergleichen Umsatzsteuer Umsatzsteuer- Durchführungsverordnung Umsatzsteuergesetz Umsatzsteuer-Identifikationsnummer Umsatzsteuer-Richtlinien und so weiter Umsatzsteuer-Voranmeldungs- und Vorauszahlungsverfahren vom Hundert (%) Klassifikation der Wirtschaftszweige zum Beispiel zum Teil
---	---	---	--

Abweichungen in den Summen durch Runden der Zahlen

# 1 Allgemeine Angaben zur Statistik

**1.1 Bezeichnung der Statistik:** Umsatzsteuerstatistik.

**1.2 Berichtszeitraum:** 1. Januar bis 31. Dezember des Berichtsjahres.

**1.3 Erhebungstermin:** Ende des zweiten Quartals des auf das Berichtsjahr folgenden Jahres (Bsp.: 15. Juni 2009 für das Berichtsjahr 2008).

**1.4 Periodizität:** Seit 1996 jährlich.

**1.5 Regionale Gliederung:** Nach Bundesländern, tiefere Gliederungen durch die Statistischen Ämter der Länder möglich.

**1.6 Erhebungsgesamtheit:** Erfasst werden alle Unternehmen, die im Statistikjahr Umsatzsteuer-Voranmeldungen abgegeben haben, mit jährlichen Lieferungen und Leistungen über 17 500 Euro (Berichtsjahr 2008, entsprechend der im aktuellen Berichtsjahr geltenden Grenze nach § 19 Abs. 1 UStG). Nicht erfasst sind Jahreszahler (Unternehmer, die keine Voranmeldung, sondern nur eine jährliche Umsatzsteuer-Erklärung abgeben müssen) und Kleinunternehmer (Unternehmer mit jährlichen Umsätzen bis 17 500 Euro). Nicht erfasst werden ferner jene Unternehmen, die nahezu ausschließlich steuerfreie Umsätze tätigen bzw. bei denen keine Steuerzahllast entsteht (z. B. niedergelassenen Ärzte und Zahnärzte ohne Labor, Behörden, Versicherungsvertreter, landwirtschaftliche Unternehmen).

**1.7 Erhebungseinheiten:** Erhebungseinheit ist das umsatzsteuerpflichtige Unternehmen, dass zur Umsatzsteuer-Voranmeldung verpflichtet ist.

## **1.8 Rechtsgrundlagen (in der jeweils geltenden Fassung):**

- Gesetz über Steuerstatistiken (Art. 35 des Jahressteuergesetzes 1996) vom 11. Oktober 1995 (BGBl. I S. 1250) in seiner jeweils geltenden Fassung, in Verbindung mit dem Gesetz über die Statistik für Bundeszwecke (BStatG) vom 22. Januar 1987 (BGBl. I S. 462, 565),
- Umsatzsteuergesetz 2005 (UStG 2005),
- Umsatzsteuer-Durchführungsverordnung 2005 (UStDV 2005),
- Umsatzsteuer-Richtlinien 2005 (UStR 2005).

**1.9 Geheimhaltung und Datenschutz:** Die Einzeldaten der Umsatzsteuerstatistik unterliegen dem Steuer- (§30 AO) und Statistikgeheimnis (§16 BStatG). Aus diesem Grund werden in den Tabellen Ergebnisse geheim gehalten, bei denen das Steuer- oder Statistikgeheimnis verletzt wäre (primäre Geheimhaltung). Um sicherzustellen, dass durch Differenzrechnung die unterdrückten Ergebnisse nicht errechnet werden können, müssen weitere Tabellenfelder gesperrt werden (sekundäre Geheimhaltung).

Nach §16 Abs. 6 BStatG ist es möglich, den Hochschulen oder sonstigen Einrichtungen mit der Aufgabe unabhängiger wissenschaftlicher Forschung für die Durchführung wissenschaftlicher Vorhaben Einzelangaben dann zur Verfügung zu stellen, wenn diese so anonymisiert sind, dass sie nur mit einem unverhältnismäßig großen Aufwand an Zeit, Kosten und Arbeitskraft dem Befragten oder Betroffenen zugeordnet werden können. Die Pflicht zur Geheimhaltung besteht auch für Personen, die Empfänger von Einzelangaben sind.

Für die Verwendung gegenüber den gesetzgebenden Körperschaften und für Zwecke der Planung, jedoch nicht für die Regelung von Einzelfällen, dürfen Tabellen mit statistischen Ergebnissen, auch soweit Tabellenfelder nur einen einzigen Fall ausweisen, vom Statistischen Bundesamt und den Statistischen Ämtern der Länder an das Bundesministerium der Finanzen und an die obersten Fi-

nanzbehörden der Länder übermittelt werden. Für Zusatzaufbereitungen zur Abschätzung finanzieller und organisatorischer Auswirkungen der Änderungen von Regelungen im Rahmen der Fortentwicklung des Steuer- und Transfersystems übermitteln auf Anforderung a) das Statistische Bundesamt dem Bundesministerium der Finanzen und den obersten Finanzbehörden der Länder, b) die statistischen Ämter der Länder den obersten Finanzbehörden des jeweiligen Landes die Einzelangaben ohne Hilfsmerkmale (§7 Abs. 6 StStatG).

## 2 Zweck und Ziele der Statistik

- 2.1 Erhebungsinhalte:** Für die Umsatzsteuerstatistik werden von den Steuerpflichtigen, die zur Abgabe von Umsatzsteuer-Voranmeldungen verpflichtet sind, folgende Erhebungsmerkmale erfasst:
1. steuerbare Umsätze (ohne Einfuhrumsätze) in der im Besteuerungsverfahren angezeigten Gliederung, Umsatzsteuer, Vorsteuer mit den im Besteuerungsverfahren festgestellten Angaben,
  2. Sitz (Gemeinde), Rechtsform, Organschaft, Wirtschaftszweig, Dauer der Steuerpflicht, Besteuerungsform, Vorauszahlungszeitraum.
- Der Datenkatalog der Umsatzsteuerstatistik ist im Internet auf den Seiten des Forschungsdatenzentrums einzusehen (<http://www.destatis.de/fdz/downloads/umsatzsteuer.htm>).
- Informationen zur Klassifikation der Wirtschaftszweige sind ebenfalls über das Internet abrufbar (<http://www.destatis.de/allg/d/klassif/wz2003.htm>).
- 2.2 Zweck der Statistik:** Die Umsatzsteuerstatistik dient der Beurteilung der Struktur und Wirkungsweise der Umsatzsteuer und ihrer wirtschaftlichen und sozialen Bedeutung. Aus der Beobachtung der Umsätze ergeben sich wertvolle Informationen für die Haushaltsplanungen und Steuerschätzungen des Bundes und der Länder. Die Umsatzsteuerstatistik dient darüber hinaus der allgemeinen Wirtschaftsbeobachtung, als Grundlage für die Volkswirtschaftlichen Gesamtrechnungen und zur Berechnung der an die Europäische Union abzuführenden Mittel.
- 2.3 Hauptnutzer der Statistik:** Zu den Hauptnutzern der Umsatzsteuerstatistik zählen das Bundesministerium der Finanzen, die jeweiligen Länderressorts und die Bundesbank. Daneben wird die Umsatzsteuerstatistik von Wirtschaftsverbänden, Interessenvertretungen, Unternehmen, Forschungsinstituten und privaten Interessenten verwendet. Die Ergebnisse fließen zudem in die Berechnungen der Volkswirtschaftlichen Gesamtrechnungen ein.
- 2.4 Einbeziehung der Nutzer:** Da die Umsatzsteuerstatistik auf Verwaltungsdaten basiert, ergibt sich die Festlegung der Merkmale und Ausprägungen aus dem Umsatzsteuerrecht. Fachspezifische Fragen oder Anregungen können im Fachausschuss "Finanz- und Steuerstatistik" eingebracht werden. Neben diesem institutionalisierten Gremium stehen die Mitarbeiterinnen und Mitarbeiter der Umsatzsteuerstatistik in direktem Kontakt mit wichtigen Nutzern.

## 3 Erhebungsmethodik

- 3.1 Art der Datengewinnung:** Sekundärerhebung: Erhebungsgrundlage der Umsatzsteuerstatistik sind Datensätze, welche die Rechenzentren der Landesfinanzbehörden für jeden Steuerpflichtigen aus Daten des automatisierten Umsatzsteuer-Voranmeldungs- und -Vorauszahlungsverfahrens (UVV) und des Grundinformationsdienstes zusammenstellen. In Anlehnung an die Umsatzsteuer-Freigrenze des § 19 UStG werden Datensätze mit einem Jahreswert der Lieferungen und Leistungen von 17 500 Euro oder weniger eliminiert.
- 3.2 Stichprobenverfahren:** ./.
- 3.3 Hinweis auf Saisonbereinigungsverfahren:** ./.

**3.4 Erhebungsinstrumente und Berichtsweg:** Die Daten des Umsatzsteuer-Voranmeldungs- und Vorauszahlungsverfahrens (UVV) werden von den Rechenzentren der Landesfinanzbehörden an die Statistischen Ämter der Länder übermittelt. Das Statistische Bundesamt stellt aus den Landesergebnissen Bundesergebnisse zusammen.

**3.5 Belastung der Auskunftspflichtigen:** In der Umsatzsteuervoranmeldung werden keine zusätzlichen Angaben für Zwecke der Statistik erfragt. Die Finanzverwaltung übernimmt die Angaben über die Steuerpflichtigen automatisiert aus ihrem Festsetzungsspeicher. Es erfolgt somit keine Belastung der Unternehmen für statistische Zwecke.

**3.6 Dokumentation des Fragebogens:** Der Umsatzsteuer-Voranmeldungsbogen der Finanzverwaltung befindet sich neben den dazu gehörigen Erläuterungen im Anhang der Fachserie zur Umsatzsteuerstatistik. Diese steht als kostenloser Download im Statistik-Shop des Statistischen Bundesamtes zur Verfügung (<http://www-ec.destatis.de>).

## 4 Genauigkeit

**4.1 Qualitative Gesamtbewertung der Genauigkeit:** Es handelt sich um Angaben aus Besteuerungsverfahren, die eine sehr hohe Qualität haben, da sie unmittelbare finanzielle Auswirkungen auf die Steuerpflichtigen haben. Soweit Angaben nicht direkt für das Besteuerungsverfahren relevant sind, kann es qualitative Einschränkungen geben (z.B. bei der Einteilung nach Wirtschaftszweigen). Da es sich um eine Vollerhebung handelt entfallen stichprobenbedingte Fehler.

**4.2 Stichprobenbedingte Fehler: ./.**

**4.3 Nicht-stichprobenbedingte Fehler: ./.**

**4.4 Revisionen: ./.**

### 4.5 Ereignisse, die Genauigkeit und Nutzung der Daten beeinträchtigen können:

- Grundlage für die Erstellung der Ergebnisse sind die aus dem Umsatzsteuer-Voranmeldungsverfahren stammenden Daten. Änderungen oder zusätzliche Angaben, die sich aus den zum Teil sehr viel später vorliegenden Jahreserklärungen ergeben, können nicht berücksichtigt werden.
- Nicht abgebildet werden in der Umsatzsteuerstatistik sog. Jahreszahler, d.h. Unternehmer, die keine USt-Voranmeldung abgegeben haben, weil ihre Jahressteuer im Vorjahr weniger als 512 Euro betragen hat; hierzu gehören auch Steuerpflichtige mit hohen steuerbaren, aber niedrigen darin enthaltenen steuerpflichtigen Umsätzen (z.B. Angehörige freier Berufe im Bereich der Humanmedizin). Weiterhin sind Unternehmer mit einem steuerbaren Jahresumsatz von 17.500 Euro (entsprechend der im aktuellen Berichtsjahr geltenden Grenze nach § 19 Abs. 1 UStG) oder weniger ohne Rücksicht auf die zugrunde liegenden steuerlichen Tatbestände nicht erfasst. Hierunter fallen z.B. Kleinunternehmer im Sinne von § 19.
- Unterhält ein Unternehmer mehrere Betriebe oder besteht ein Unternehmen aus mehreren örtlichen Einheiten (Filialen, Zweigbetrieben, bei Organschaften Tochterunternehmen), so wird es jeweils als Einheit mit dem gesamten Jahresumsatz von dem für den Sitz der Geschäftsleitung zuständigen Finanzamt zentral erfasst. Voraussetzung für die Anrechnung als umsatzsteuerrechtliche Organschaft ist, dass eine juristische Person nach dem Gesamtbild der tatsächlichen Verhältnisse finanziell, wirtschaftlich und organisatorisch in ein Unternehmen eingegliedert ist (Organgesellschaft gem. § 2 Abs. 2 UStG). Steuerbar sind lediglich die Außenumsätze des Organkreises, die vom Organträger zu versteuern sind.

- Wirtschaftliche Zuordnung: Erzielt ein Unternehmen Umsätze in verschiedenen Wirtschaftszweigen, so wird der Gesamtumsatz entsprechend dem Schwerpunkt der wirtschaftlichen Tätigkeit nur in einem Wirtschaftszweig nachgewiesen.
- Zu Doppelzählungen desselben Unternehmens, aber nicht bei den Umsätzen, kann es dadurch kommen, dass sich bei Inhaberwechsel, Änderung der Rechtsform, Sitzverlagerung usw. im zeitlichen Ablauf des Besteuerungsjahres mehr als eine (natürliche oder juristische) Person als Steuerpflichtiger ausweist. Das Abheben auf die - ggf. nicht das ganze Jahr hindurch bestehende - Steuerpflicht hat die Einbeziehung von Unternehmen zur Folge, die bei einer Stichtagsstatistik außer Betracht bleiben würden.
- Ungenaue Zuordnung nach Wirtschaftszweigen: aufgrund des Umfangs der nachgewiesenen Einheiten können bei Verlagerungen des wirtschaftlichen Schwerpunkts diese u.U. nicht immer nachgewiesen werden.
- Folgende Umsätze erfasster Steuerpflichtiger sind in der Statistik nicht oder nicht in voller Höhe ausgewiesen:
  - Nichtsteuerbare Umsätze,
  - Steuerfreie Bank- und Versicherungsumsätze ohne Berechtigung zum Vorsteuerabzug,
  - weitere Erfassungslücken sind denkbar bei steuerfreien Umsätzen infolge unvollständiger Angaben der Steuerpflichtigen in der Umsatzsteuer-Voranmeldung, sofern hierdurch keine Steuerverkürzung entstanden ist und damit kein unabweisbares fiskalisches Interesse an einer Korrektur der Angaben durch die Finanzverwaltung besteht.
- Die juristischen Personen des öffentlichen Rechts sind nur im Rahmen ihrer Betriebe gewerblicher Art und ihrer land- oder forstwirtschaftlichen Betriebe gewerblich oder beruflich tätig und damit umsatzsteuerrechtlich relevant (§ 2 Abs. 3 UStG), wobei entscheidend ist, ob sich die wirtschaftliche Betätigung vom Hoheitsbetrieb abhebt und einen eigenen Betrieb gewerblicher Art darstellt. Unabhängig vom Vorliegen dieser Voraussetzungen gelten bestimmte, in § 2 Abs. 3 UStG genannte Aktivitäten in jedem Fall als berufliche oder gewerbliche Tätigkeiten.
- Für bestimmte nach dem 31.12.2001 im Inland ausgeführte steuerpflichtige Umsätze schulden Unternehmer und juristische Personen des öffentlichen Rechts als Leistungsempfänger die Steuer (§ 13b UStG):
  - Werklieferungen und sonstige Leistungen eines im Ausland ansässigen Unternehmers;
  - Lieferungen sicherungsübereigneter Gegenstände durch den Sicherungsgeber an den Sicherungsnehmer außerhalb des Insolvenzverfahrens;
  - Umsätze die unter das Grunderwerbsteuergesetz fallen;
  - Werklieferungen und sonstige Leistungen, die der Herstellung, Instandsetzung, Instandhaltung, Änderung oder Beseitigung von Bauwerken dienen, mit Ausnahme von Planungs- und Überwachungsleistungen.

## 5 Aktualität und Pünktlichkeit

**5.1 Zeitspanne zwischen Berichtszeitpunkt / -raum und dem Veröffentlichungstermin vorläufiger Ergebnisse:** ./.

**5.2 Zeitspanne zwischen Berichtszeitpunkt / -raum und dem Veröffentlichungstermin endgültiger Ergebnisse:** ca. 12 Monate nach Ende des Berichtszeitraums liegen erste Landesergebnisse vor, nach ca. 16 Monaten wird das Bundesergebnis veröffentlicht.

## 6 Zeitliche und räumliche Vergleichbarkeit

**6.1 Qualitative Bewertung der Vergleichbarkeit:** Eine Einschränkung der zeitlichen Vergleichbarkeit kann sich aufgrund von Veränderungen der wirtschaftlichen Zuordnung einzelner Unternehmen bzw. von Unternehmenszusammenschlüssen/-aufspaltungen ergeben, die keinen realwirtschaftlichen Hintergrund haben. In räumlicher Hinsicht ist ebenfalls die Problematik der Mehrbetriebsunternehmen / Organschaften zu beachten. Diese haben zwar einen rel. geringen Anteil an der Anzahl



aller Unternehmen, jedoch einen hohen Anteil am Gesamtumsatz. Umsätze der Filialen, Zweigbetrieben oder bei Organschaften Tochterunternehmen werden nicht am Firmensitz, sondern von dem für den Sitz der Geschäftsleitung zuständigen Finanzamt zentral erfasst.

**6.2 Änderungen bei Stichprobendesign, Klassifikationen etc., die Auswirkungen auf die zeitliche Vergleichbarkeit haben:** Revisionen der Klassifikation der Wirtschaftszweige wurden zuletzt in den Jahren 1994 (Einführung der WZ93) und 2002 (Einführung der WZ 2003) für die Umsatzsteuerstatistik übernommen. Nicht alle Positionen sind uneingeschränkt über einen Klassifikationswechsel hinweg vergleichbar.

**6.3 Vollständigkeit der Daten:** ./.

## 7 Bezüge zu anderen Erhebungen

**7.1 Als Input:** Neben der Umsatzsteuerstatistik werden Daten des Umsatzsteuer-Voranmeldungsverfahrens auch für das Unternehmensregister und die Intrahandelsstatistik verwendet. Die Ergebnisse der Umsatzsteuerstatistik sind aufgrund der Abbildung aller Bereiche der Volkswirtschaft eine wichtige Datenbasis für die Erstellung der Volkswirtschaftlichen Gesamtrechnungen.

**7.2 Aussagen zu Unterschieden zu vergleichbaren Statistiken/Ergebnissen, qualitative Bewertung der Unterschiede:** In der Umsatzsteuerstatistik werden u.a. die Anzahl sowie der Umsatz der Unternehmen abgebildet. Da die Umsatzsteuerstatistik nahezu alle Wirtschaftszweige abdeckt ergeben sich zahlreiche Überschneidungen mit anderen Statistiken. Zu nennen sind hier insbesondere die Statistik der Gewerbeanzeigen, die jährlichen Produktionserhebungen, die Erhebungen im Handwerk, Handel und Gastgewerbe, die Dienstleistungsstatistik, die Bauberichterstattung sowie die Statistik der sozialversicherungspflichtig Beschäftigten bei der Bundesagentur für Arbeit.

## 8 Weitere Informationsquellen

### 8.1 Publikationswege, Bezugsadresse:

Die Umsatzsteuerstatistik wird nur noch online veröffentlicht, es gibt keine gedruckten Veröffentlichungen mehr. Die Ergebnisse können über folgende Fundstellen abgerufen werden:

- Ausgewählte Ergebnisse zum jeweils aktuellsten Berichtsjahr:  
[http://www.destatis.de/themen/d/thm\\_finanzen.php](http://www.destatis.de/themen/d/thm_finanzen.php)
- Kostenfreie tiefer gegliederte Veröffentlichungen einschließlich der Fachserie zur Umsatzsteuerstatistik:  
<http://www-ec.destatis.de/>
- Zeitreihenergebnisse über die Datenbank Genesis-online:  
<http://www.destatis.de/genesis>
- Ein Datenfile mit faktisch anonymisierten Daten zum Berichtsjahr 2000 über das Forschungsdatenzentrum  
<http://www.destatis.de/fdz>
- Weitere Standard-Produkte sowie individuelle Datenauswertungen sind direkt über die Fachabteilung erhältlich (siehe 8.2).

## 8.2 Kontaktinformation:

Bei Fragen oder Anmerkungen zur Umsatzsteuerstatistik wenden Sie sich bitte an folgende Adresse:

Statistisches Bundesamt  
Gruppe Steuern (VI D)  
65180 Wiesbaden  
Tel.: 0611/75-4315 (Service)  
Fax: 0611/72-4000  
Kontaktformular: <http://www.destatis.de/kontakt>

Ansprechpartner ist Herr Burg.

## 8.3 Weiterführende Veröffentlichungen

Burg, F.: Umsätze und ihre Besteuerung 2007 in Wirtschaft und Statistik 10/2009, S. 984-989.  
Treck, H.-J.: Die Umsatzsteuerstatistik als Quelle wirtschaftswissenschaftlicher Analysen in Statistische Analysen und Studien Nordrhein-Westfalen, Band 15, S. 3 ff.  
Dr. Vorgrimler, Dittrich, Dr. Lenz, Rosemann: Ein Scientific-Use-File der Umsatzsteuerstatistik 2000 in Wirtschaft und Statistik 3/2005, S. 201-209.

# 9. Weitere Erläuterungen und methodische Hinweise

## 9.1 Merkmale

### 9.1.1 Steuerpflichtige

Als Umsatzsteuerpflichtige gelten Unternehmer im Sinne des § 2 Abs. 1 UStG. Danach ist Unternehmer, wer eine gewerbliche oder berufliche Tätigkeit selbständig ausübt. Das Unternehmen umfasst die gesamte gewerbliche oder berufliche Tätigkeit des Unternehmers. Gewerblich oder beruflich ist jede nachhaltige Tätigkeit zur Erzielung von Einnahmen, auch wenn die Gewinnabsicht fehlt oder eine Personenvereinigung nur ihren Mitgliedern gegenüber tätig wird.

### 9.1.2 Steuerbarer Umsatz, Gesamtumsatz

Der steuerbare Umsatz gem. § 1 UStG umfasst

- die Lieferungen und sonstigen Leistungen (§3, 25 UStG), die ein Unternehmer im Inland gegen Entgelt im Rahmen seines Unternehmens ausführt. Die Steuerbarkeit entfällt nicht, wenn der Umsatz aufgrund gesetzlicher oder behördlicher Anordnung ausgeführt wird oder nach gesetzlicher Vorschrift als ausgeführt gilt (§ 1 Abs. 1 Nr. 1 UStG),
- die Einfuhr von Gegenständen im Inland oder in den österreichischen Gebieten Jungholz und Mittelberg (Einfuhrumsatzsteuer) (§ 1 Abs. 1 Nr. 4 UStG). Die Umsätze, die der Einfuhrumsatzsteuer unterliegen, sind jedoch nicht Gegenstand der Umsatzsteuerstatistik.
- der innergemeinschaftliche Erwerb im Inland gegen Entgelt (§ 1 Abs. 1 Nr. 5 UStG).

Beim sogenannten Gesamtumsatz in der Definition des § 19 Abs. 3 UStG handelt es sich um eine Größe, die durch Abzug einer Reihe bestimmter steuerfreier Umsätze aus dem steuerbaren Umsatz im Sinne des § 1 Abs. 1 Nr. 1 UStG abgeleitet wird. Er ist maßgebend für die Berechnung der Steuer nach vereinnahmten Entgelten (§ 20 Abs. 1 Nr. 1 UStG).

Modifiziert sind auch die Umsätze, die der Ermittlung abziehbarer Vorsteuerbeträge nach Durchschnittssätzen gem. §§ 23 und 23a UStG zugrunde liegen.

### **9.1.3 Nichtsteuerbarer Umsatz**

Nicht steuerbar sind Umsätze, die nicht von einem Unternehmer im Sinne des UStG und/oder nicht im Inland erbracht worden sind. Außerdem sind Lieferungen und sonstige Leistungen nicht steuerbar, wenn kein Leistungsaustausch vorliegt. An letzterem fehlt es z.B. bei bloßen Entgeltentrichtungen wie Geldzahlung oder Überweisung, echten Schadensersatzleistungen oder, wenn eine Lieferung rückgängig gemacht wird.

Nicht steuerbar sind auch die Innenumsätze eines Organkreises, weil die einzelnen Organgesellschaften eine gewerbliche oder berufliche Tätigkeit nicht selbständig ausüben, und es ihnen daher ebenfalls an der Unternehmereigenschaft fehlt.

### **9.1.4 Steuerbefreiungen (steuerfreie Umsätze)**

Bei den Steuerbefreiungen (§ 4 Nr. 1 bis 28, § 25 Abs. 2 UStG) wird unterschieden zwischen Umsätzen, bei denen ausdrücklich ein Recht auf Vorsteuerabzug besteht (§ 15 Abs. 1 und 3 UStG; siehe auch unter 9.1.7) und solchen, die davon grundsätzlich ausgeschlossen sind (§ 15 Abs. 1 a und Abs. 2, § 25 Abs. 4 UStG).

Steuerfrei mit Vorsteuerabzug sind insbesondere Ausfuhren und innergemeinschaftliche Lieferungen, Lohnveredelungen an Gegenständen der Ausfuhr (§ 4 Nr. 1 UStG), Umsätze für die Seeschifffahrt und Luftfahrt (§ 4 Nr. 2 UStG), der grenzüberschreitende Güterverkehr (§ 4 Nr. 3 UStG), Reiseleistungen außerhalb des Gebietes der Europäischen Wirtschaftsgemeinschaft (§ 25 Abs. 2 UStG), Lieferungen von Gold an Zentralbanken (§ 4 Nr. 4 UStG).

Aus der umfangreichen Liste der steuerfreien Umsätze ohne Vorsteuerabzug sind vor allem zu nennen: Geschäftsvorfälle im Geld- und Kapitalverkehr, Vermietung und Verpachtung von Grundstücken, Umsätze, die anderen umsatzbezogenen Verkehrsteuern unterliegen (Grunderwerb-, Rennwett- und Lotterie-, Versicherungssteuer) sowie bestimmte Leistungen des Gesundheits- und Sozialwesens. Bei innergemeinschaftlichen Dreiecksgeschäften nach § 25 b UStG sind die Umsätze des ersten Abnehmers ebenfalls steuerfrei ohne Berechtigung zum Vorsteuerabzug, wenn die Steuerschuld auf den letzten Abnehmer übertragen wurde.

### **9.1.5 Bemessungsgrundlage**

Der Umsatz bemisst sich

- bei Lieferungen und sonstigen Leistungen sowie beim innergemeinschaftlichen Erwerb im allgemeinen nach dem Entgelt (§ 10 Abs. 1 UStG),
- bei unentgeltlichen Wertabgaben im Sinne von § 3 Abs. 1 b UStG nach dem Einkaufspreis zuzüglich der Nebenkosten oder mangels eines Einkaufspreises nach den Selbstkosten (§ 10 Abs. 4 UStG),
- bei Reiseleistungen im Sinne des § 25 Abs. 1 UStG nach dem Unterschied zwischen dem Betrag, den der Leistungsempfänger aufwendet und dem Betrag, den der Unternehmer für die Reiseleistungen aufwendet (§ 25 Abs. 3 UStG - sogenannte Margenbesteuerung),
- bei Umsätzen mit beweglichen körperlichen Gegenständen unter bestimmten Voraussetzungen nach dem Betrag, um den der Verkaufspreis den Einkaufspreis für den Gegenstand übersteigt (§ 25a Abs. 3 UStG - Differenzbesteuerung),

Die Umsatzsteuer, die gem. § 10 Abs. 4 Satz 2 UStG nicht zur Bemessungsgrundlage gehört, ist grundsätzlich nach vereinbarten Entgelten (Sollbesteuerung) zu berechnen (§ 16 Abs. 1 UStG). Die Steuerberechnung nach vereinnahmten Entgelten (Ist-Besteuerung) beschränkt sich auf Unternehmen mit einem Gesamtumsatz von nicht mehr als 125 000 Euro bzw. in den neuen Ländern 500 000 Euro im Vorjahr, auf Nichtbuchführungspflichtige und Angehörige freier Berufe (§ 20 UStG).

### **9.1.6 Steuersätze**

Die Umsatzsteuer beträgt seit 1.1.2007 für jeden steuerpflichtigen Umsatz 19 v.H. der Bemessungsgrundlage (§ 12 Abs. 1 UStG; vom 1.4.1998 bis 31.12.2006 16 v.H.); sie ermäßigt sich für eine Reihe von Umsätzen auf 7 v.H. (§ 12 Abs. 2 UStG), u.a. für Lieferungen, Einfuhr, innergemeinschaftlichen Erwerb und Vermietung der in der Anlage zum Umsatzsteuergesetz aufgeführten Gegenstände (z.B. land- und forstwirtschaftliche Erzeugnisse, Lebensmittel, Waren des Buchhandels und Erzeugnisse des graphischen Gewerbes, bestimmte Hilfsmittel für Kranke, Kunstgegenstände); zum ermäßigten Satz werden ferner bestimmte Leistungen des kulturellen Bereichs sowie die Beförderung im Personennahverkehr nach Maßgabe des § 12 Abs. 2 Nr. 10 UStG besteuert.

Aus der Anwendung der Steuersätze auf die Bemessungsgrundlage ergibt sich die Umsatzsteuer vor Abzug der Vorsteuerbeträge. Eine Sonderregelung betrifft die im Rahmen eines land- und forstwirtschaftlichen Betriebs gem. § 24 Abs. 1 UStG ausgeführten Umsätze (siehe unter 9.1.13).

### **9.1.7 Vorsteuerabzug, Ausstellung von Rechnungen**

Bei der Steuerberechnung kann der Unternehmer die ihm im Geschäftsverkehr von anderen Unternehmen gesondert in Rechnung gestellte Umsatzsteuer als Vorsteuerbetrag von seiner Steuerschuld absetzen. Zu den abziehbaren Vorsteuern gehört auch die auf Importe für Unternehmenszwecke entrichtete Einfuhrumsatzsteuer (§ 15 Abs. 1 UStG) und die Steuer für den innergemeinschaftlichen Erwerb.

Der Vorsteuerabzug ist nur zulässig, wenn die Steuer gesondert in Rechnung gestellt worden ist. Einzelheiten, z.B. über die erforderlichen Angaben in den Rechnungen, über Folgen des unberechtigten, gesonderten Steuerausweises usw. ergeben sich aus § 14 UStG und den dazu erlassenen Durchführungsbestimmungen.

Aus Vereinfachungsgründen können die abziehbaren Vorsteuerbeträge für bestimmte Berufs- und Gewerbebezweige nach allgemeinen Durchschnittssätzen (v.H.-Sätzen) gem. Anlage zu §§ 69 und 70 UStDV berechnet werden. Zur Berechnung der abziehbaren Vorsteuerbeträge wird ein Durchschnittssatz von 7% des steuerpflichtigen Umsatzes, mit Ausnahme der Einfuhr und des innergemeinschaftlichen Erwerbs, festgesetzt.

Eine Sonderregelung gilt für land- und forstwirtschaftliche Betriebe (siehe unter 9.1.13).

### **9.1.8 Steuerzahllast (Steuersoll)**

Nach Berücksichtigung der abziehbaren Vorsteuer- und Kürzungsbeträge verbleibt eine Zahllast bzw. ein Steuererstattungsanspruch gegenüber dem Finanzamt, die/der im Wege der USt-Vorauszahlung oder -Rückzahlung (monatlich/vierteljährlich) beglichen wird (siehe unter 9.1.10).

### **9.1.9 Entstehung der Steuer**

Die Steuer entsteht gem. § 13 Abs. 1 UStG bei Berechnung

- nach vereinbarten Entgelten mit Ablauf des Voranmeldungszeitraumes, in dem die Leistungen ausgeführt worden sind,
- nach vereinnahmten Entgelten mit Ablauf des Voranmeldungszeitraumes, in dem die Entgelte vereinnahmt worden sind.

### **9.1.10 Besteuerungsverfahren**

Der Unternehmer hat für das Kalenderjahr oder ggf. einen kürzeren Besteuerungszeitraum eine Steuererklärung abzugeben (§ 18 Abs. 3 UStG). Im Vorgriff auf die Steuererklärung und die spätere Veranlagung hat der Unternehmer jeweils bis zum 10. Tag nach Ablauf jedes Kalendervierteljahres/Kalendermonats (= Voranmeldungszeitraum) eine Voranmeldung abzugeben und eine USt-Vorauszahlung zu leisten (§ 18 Abs. 1 und 2 UStG). Bei Unternehmern, deren Steuer im vorangegangenen Kalenderjahr mehr als 6 136 Euro betragen hat, ist der Kalendermonat Voranmel-

dungszeitraum (§ 18 Abs. 2 UStG). Auf Antrag kann das Finanzamt die Fristen für die Abgabe der Voranmeldung und für die Entrichtung der Vorauszahlungen um einen Monat verlängern (Dauerfristverlängerung); Monatszahler haben hierfür eine Sondervorauszahlung auf die voraussichtliche Jahressteuer zu entrichten (§§ 46, 47 UStDV). Beträgt die Steuer für das vorangegangene Kalenderjahr nicht mehr als 512 Euro, kann das Finanzamt von der Abgabe der Voranmeldung und der Vorauszahlung befreien.

#### **9.1.11 Örtliche Zuständigkeit**

Für die Umsatzsteuer mit Ausnahme der Einfuhrumsatzsteuer ist das Finanzamt zuständig, von dessen Bezirk aus der Unternehmer sein Unternehmen ganz oder vorwiegend betreibt (§ 21 Abs. 1 Satz 1 AO 1977).

Wird das Unternehmen von einem nicht zum Geltungsbereich des Gesetzes gehörenden Ort aus betrieben, so sind für Unternehmen aus den in der USt-ZuständigkeitsV genannten Staaten die dort festgelegten Finanzämter örtlich zuständig (§ 21 Abs. 1 Satz 2 AO 1977).

#### **9.1.12 Besteuerung der Kleinunternehmer**

Die Umsatzsteuer wird nicht erhoben, wenn der nach vereinnahmten Entgelten bemessene Gesamtumsatz 17 500 Euro im Vorjahr nicht überstiegen hat (ggf. Umrechnung in einen Jahresgesamtumsatz) und 50 000 Euro im laufenden Jahr voraussichtlich nicht übersteigen wird (§ 19 Abs. 1 UStG), mit der Folge, dass ein Vorsteuerabzug ausgeschlossen ist. Ein Verzicht auf die Steuerbefreiung ist gem. § 19 Abs. 2 UStG möglich.

#### **9.1.13 Besteuerung der Land- und Forstwirtschaft nach Durchschnittssätzen**

Im Rahmen des Mehrwertsteuersystems nehmen die land- und forstwirtschaftlichen Betriebe im Sinne des § 24 UStG eine Sonderstellung ein. Danach werden die Steuern für den größten Teil der land- und forstwirtschaftlichen Umsätze in gleicher Höhe festgesetzt wie die diesen Umsätzen zuzurechnenden Vorsteuern (Vorsteuerpauschale), mit dem Ergebnis, dass hierfür keine Zahlungsverpflichtung an das Finanzamt entsteht, während die Leistungsempfänger die ihnen in Rechnung gestellte Umsatzsteuer als Vorsteuer geltend machen können. Über die Höhe der Durchschnittssätze und der verbleibenden Steuerzahllast für die unterschiedlichen land- und forstwirtschaftlichen Umsätze informiert die nachstehende Aufstellung.

Die Durchschnittsbesteuerung ist nur auf die im Rahmen eines land- und forstwirtschaftlichen Betriebs ausgeführten Umsätze anwendbar. Sie erstreckt sich nicht auf Gewerbebetriebe kraft Rechtsform (Kapitalgesellschaften oder Erwerbs- und Wirtschaftsgenossenschaften, die nach § 2 Abs. 2 des Gewerbesteuergesetzes als Gewerbebetriebe gelten). Führt der Unternehmer neben durchschnittsbesteuerten Umsätzen auch andere Umsätze aus, so ist der land- und forstwirtschaftliche Betrieb als ein in der Gliederung des Unternehmens gesondert geführter Betrieb zu behandeln (§ 24 Abs. 3 UStG).

Nach § 24 Abs. 4 können die Land- und Forstwirte für die Besteuerung nach den allgemeinen Vorschriften des UStG optieren.

## Durchschnittsätze des § 24 UStG für land- und forstwirtschaftliche Betriebe 2008

Art der Umsätze	Durchschnittssatz		Steuer- zahllast
	Umsatz	Vorsteuer	
	in v.H. der Bemessungsgrundlage		
1 Lieferungen von forstwirtschaftlichen Erzeugnissen, ausgenommen Sägewerkserzeugnisse (z.B. Rund-, Schicht- und Abfallholz) .....	5,5	5,5	0
2 Lieferungen der in der Anlage zu § 12 Abs. 2 Nr. 1 UStG aufgeführten Sägewerkserzeugnisse (z.B. Schnittholzabfälle, Hobel-, Hack- und Sägespäne), sonstige Leistungen (z.B. Lohnfahren), Hilfsumsätze (z.B. Verkauf gebrauchter Landmaschinen) .....	10,7	10,7	0
3 Lieferungen (ausgenommen Ausfuhrlieferungen und Umsätze im Ausland) der			
a) in der Anlage <b>nicht</b> aufgeführten Sägewerkserzeugnisse (z.B. Kanthölzer, Bohlen, Bretter) .....	19	10,7	8,3
b) in der Anlage <b>nicht</b> aufgeführten Getränke (z.B. Wein, Traubenmost, Frucht- und Gemüsesäfte) sowie alkoholische Flüssigkeiten (z.B. reiner Alkohol)	19	10,7	8,3
4 Ausfuhrlieferungen und im Ausland bewirkte Umsätze der			
a) in der Anlage <b>nicht</b> aufgeführten Sägewerkserzeugnisse (vgl. Nr. 3 a) .....	10,7	10,7	0
b) Getränke, alkoholische Flüssigkeiten (vgl. Nr. 3 b) ..	10,7	10,7	0
5 Übrige landwirtschaftliche Umsätze (z.B. Getreide, Vieh, Fleisch, Milch, Obst, Gemüse, Eier) .....	10,7	10,7	0

## 9.2 Durchführung der Statistik

### 9.2.1 Erhebung, Datensatz und Merkmale

Erhebungsgrundlage der Umsatzsteuerstatistik sind Datensätze, die die Rechenzentren der Landesfinanzbehörden für jeden Steuerpflichtigen aus Daten des automatisierten Umsatzsteuer-Voranmeldungs- und -Vorauszahlungsverfahrens (UVV) und des Grundinformationsdienstes zusammenstellen und an die Statistischen Landesämter übermitteln. In Anlehnung an die Umsatzsteuer-Freigrenze des § 19 UStG werden Datensätze mit einem Jahreswert der Lieferungen und Leistungen von 17 500 Euro oder weniger eliminiert.

## Gliederung des Steuerbaren Umsatzes in der Umsatzsteuerstatistik (Vorankündigungen)

### Steuerbare Umsätze (ohne die der Einfuhrumsatzsteuer unterliegenden Umsätze)

- Ausgangsumsätze (Lieferungen und sonstige Leistungen) <sup>1)</sup>
  - Steuerfreie Umsätze
    - mit Vorsteuerabzug
      - innergemeinschaftliche Lieferungen
        - an Abnehmer mit Umsatzsteuer-Identnummer (USt-IdNr.)
        - neuer Fahrzeuge an Abnehmer ohne USt-IdNr.
      - weitere steuerfreie Umsätze mit Vorsteuerabzug (z. B. Exporte)
    - ohne Vorsteuerabzug
  - Steuerpflichtige Umsätze
    - zum vollen Steuersatz (19%)
    - zum ermäßigten Steuersatz (7%)
    - zu anderen Steuersätzen
    - Umsätze land- und forstwirtschaftlicher Betriebe nach §24 UStG
    - Steuerpflichtige Umsätze für die der Leistungsempfänger die Steuer schuldet (§13b 1.1, Nr. 1-5 UStG)
- Eingangsumsätze
  - Innergemeinschaftliche Erwerbe
    - Steuerfreie innergemeinschaftliche Erwerbe
    - Steuerpflichtige innergemeinschaftliche Erwerbe
      - von Lieferanten mit (USt-IdNr.) zum vollen Steuersatz (19%)
      - von Lieferanten mit (USt-IdNr.) zum ermäßigten Steuersatz (7%)
      - zu anderen Steuersätzen
      - neuer Fahrzeuge von Lieferanten ohne USt-IdNr. (19 %)
  - Umsätze, für die als Leistungsempfänger die Steuer geschuldet wird (§13b Abs. 2)
    - Leistungen eines im Ausland ansässigen Unternehmens
    - Lieferungen sicherungsübereigneter Gegenstände und Umsätze die unter das GrEStG fallen
    - Bauleistung eines im Inland ansässigen Unternehmen

1) Um den Ausgangsumsatz des Steuerpflichtigen abzubilden werden die vom Leistungserbringer nachrichtlich mitgeteilten Steuerpflichtigen Umsätze im Sinne des § 13b Abs. 1 Satz 1 Nr. 1 bis 5 UStG, für die der Leistungsempfänger die Steuer schuldet (Kennzahl 60) zu den Lieferungen und Leistungen hinzugezählt.

## 9.2.2 Wirtschaftssystematische Zuordnung

Die detaillierte Gliederung der Daten nach Wirtschaftszweigen anhand der GKZ ist von wesentlicher Bedeutung für die Umsatzsteuerstatistik. Die GKZ wird dem Steuerpflichtigen in erster Linie für statistische, aber auch für finanzamtsinterne Zwecke (z.B. der Betriebsprüfung) entsprechend der Klassifikation der Wirtschaftszweige (WZ), die die Grundlage für die Einordnung der wirtschaftlichen Institutionen bildet, zugeteilt und in den Grundinformationsdienst der Finanzverwaltung übernommen. Grundsätzlich wird ein Unternehmen mit seinen gesamten Umsätzen einer einzigen Branche zugeordnet. Maßgebend für die Zuordnung ist dabei der Schwerpunkt der wirtschaftlichen Tätigkeit, der sich bei verschiedenen Tätigkeiten nach dem Anteil der Wertschöpfung bemessen soll (siehe Definitionen und Regeln der WZ 2003).

Der Branchenzuordnung der Umsatzsteuerstatistik liegt seit dem Berichtsjahr 2002 die Klassifikation der Wirtschaftszweige, Ausgabe 2003 (WZ 2003), Tiefengliederung für die Steuerstatistiken (GKZ 2003) zugrunde. Mit dem Übergang der Klassifikation der Wirtschaftszweige von der Ausgabe 1993 auf die Ausgabe 2003 wurden technische und wirtschaftliche Veränderungen nachvollzogen. Bei der Betrachtung von Zeitreihen ist zu beachten, dass nicht alle Positionen uneingeschränkt vergleichbar sind. In einigen Fällen erfolgte mit dem Klassifikationswechsel die Aufteilung einer alten Position in mehrere neue. Nicht alle Unternehmen konnten bereits im ersten Jahr der neuen Klassifikation überprüft werden, so dass im Jahr 2002 die Ergebnisse in einigen Positionen zu hoch bzw. zu niedrig ausgewiesen wurden.

Die vollständige Gliederung der Klassifikation wird in der der Jahresveröffentlichung (Fachserie 14 Reihe 8 Umsatzsteuer) mit der Tabelle 2.3 angeboten. Aus veröffentlichungstechnischen Gründen musste den Tabellen die amtliche Kurzbezeichnung der Wirtschaftszweige zugrunde gelegt werden, eine Erläuterung der wichtigsten **Abkürzungen** ist in der Jahresveröffentlichung abgedruckt. Um den genauen **Inhalt** jeder Gliederungsposition zu erhalten, empfiehlt es sich in Zweifelsfällen, die Ausgabe der WZ 2003 mit Erläuterungen heranzuziehen (als pdf-download im Internet unter [www.destatis.de](http://www.destatis.de), Rubrik Klassifikationen).

## 9.2.3 Erläuterungen zu den Daten über Unternehmenszugänge und -abgänge

Zugänge und Abgänge aus der Umsatzsteuerstatistik (Fluktuationsfälle) werden wie alle übrigen Steuerpflichtigen in der Umsatzsteuerstatistik nur dann erfasst, wenn sie im Erhebungsjahr Voranmeldungen abgegeben haben und einen steuerbaren Umsatz aus Lieferungen und Leistungen von mehr als 17 500 Euro aufwiesen.

Die Erfassung der Fluktuationsfälle und die Abgrenzung gegenüber bestehenden Unternehmen erfolgt über das Merkmal "Dauer der Steuerpflicht". Als Fluktuationsfälle sind diejenigen Unternehmen definiert, deren Steuerpflicht im Statistikjahr oder im Jahr davor begann oder im Statistikjahr endete. Im Einzelnen wurden folgende Typisierungen vorgenommen:

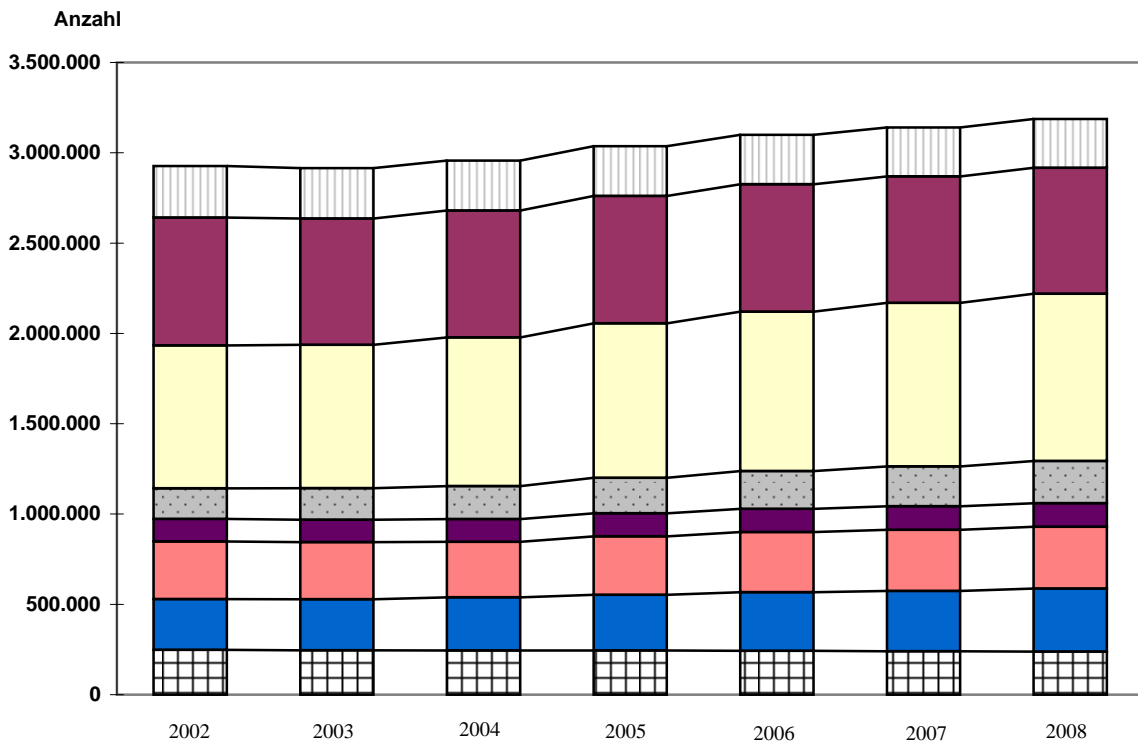
Beginn der Steuerpflicht	Ende	Typ
2007	nach 2008	Zugang 2007
2008	nach 2008	Zugang 2008
vor 2008	2008	Abgang 2008
2008	2008	Zugang und Abgang 2008

Bei der Beurteilung der Qualität der Daten ist zu beachten, dass Angaben über Zugänge und Abgänge von Unternehmen von Neugründungen und Auflösungen zu unterscheiden sind. Neben echten Neugründungen und endgültigen Auflösungen sind auch unechte Fluktuationsfälle im Material enthalten, so dass die Ergebnisse tendenziell überhöht sind. Unechte Fluktuationsfälle entstehen, wenn aufgrund von Änderungen im steuerlichen Bereich Unternehmen als statistische Zu- und Abgänge erscheinen, ohne dass sich die Unternehmeridentität verändert hat. Denkbar ist



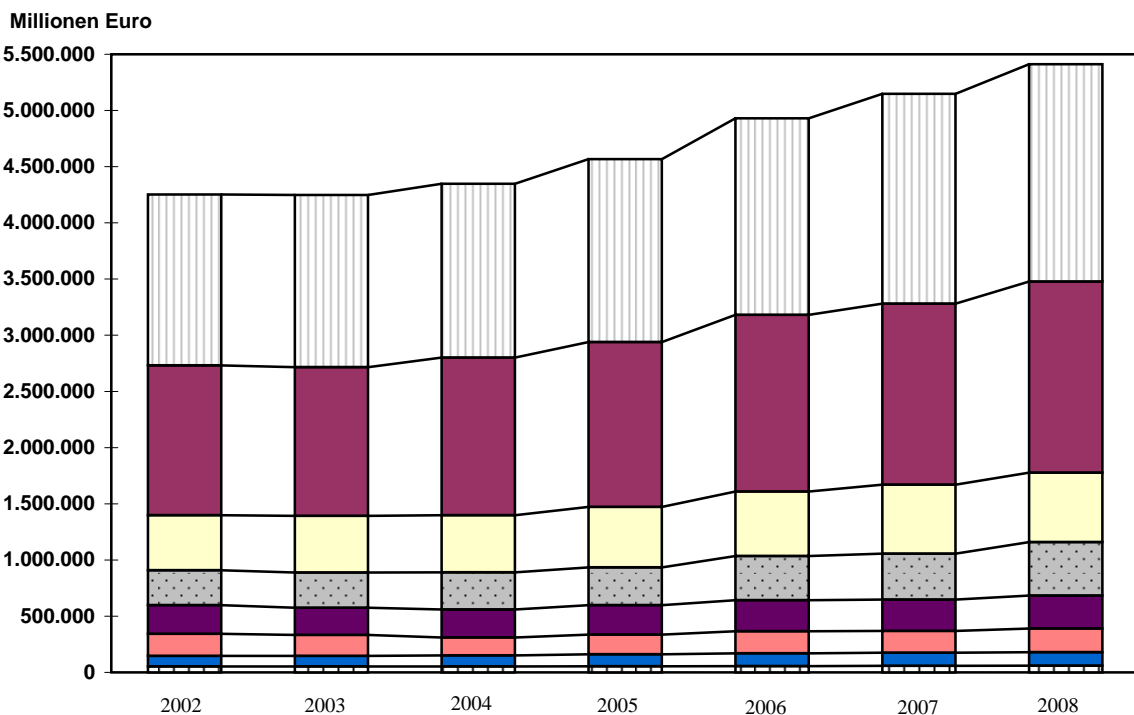
Schaubild 1 + 2

**Entwicklung der Anzahl der umsatzsteuerpflichtigen Unternehmen 2002-2008 nach Wirtschaftsabschnitten**

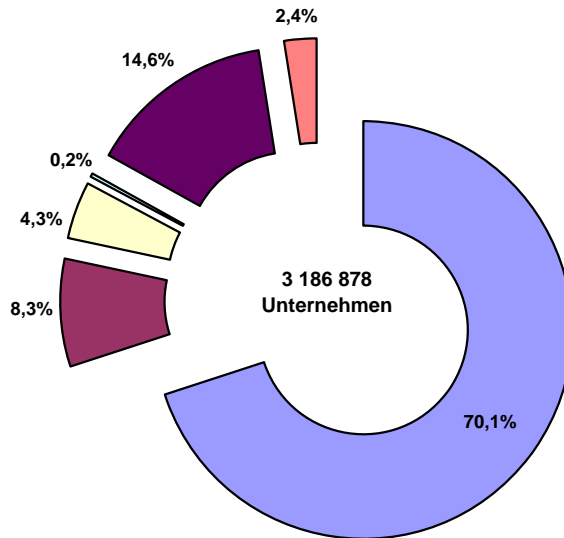








- D Verarbeitendes Gewerbe
- G Handel; Instandhaltung und Reparatur von Kraftfahrzeugen und Gebrauchsgütern
- K Grundstücks- und Wohnungswesen, Vermietung beweglicher Sachen, Erbringung von wirtschaftlichen Dienstleistungen
- Sonst Sonstige Wirtschaftsabschnitte (A, B, C, E, J, L, M, N)  
näheres s. Tab. 1.2
- I Verkehr und Nachrichtenübermittlung
- F Baugewerbe
- O Erbringung von sonstigen öffentlichen und persönlichen Dienstleistungen
- H Gastgewerbe

**Entwicklung der Umsätze 2002-2008 nach ausgewählten Wirtschaftsabschnitten**



**Anteil der umsatzsteuerpflichtigen Unternehmen nach der Rechtsform 2008**



	Natürliche Personen; Einzelunternehmen		
	Offene Handelsgesellschaften und andere		
	Kommanditgesellschaften		
	Aktiengesellschaften und ähnliche		
	Gesellschaften mit beschränkter Haftung		
	Übrige Rechtsformen		
ausführliche Rechtsformbezeichnungen siehe Tabelle 4.2			

**Umsatzanteil der umsatzsteuerpflichtigen Unternehmen nach der Rechtsform 2008**

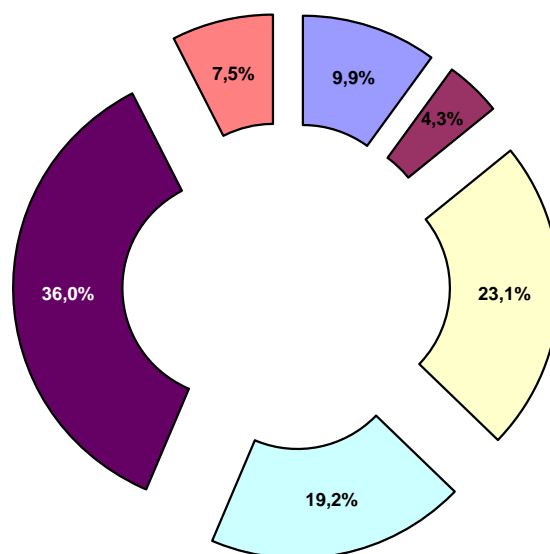
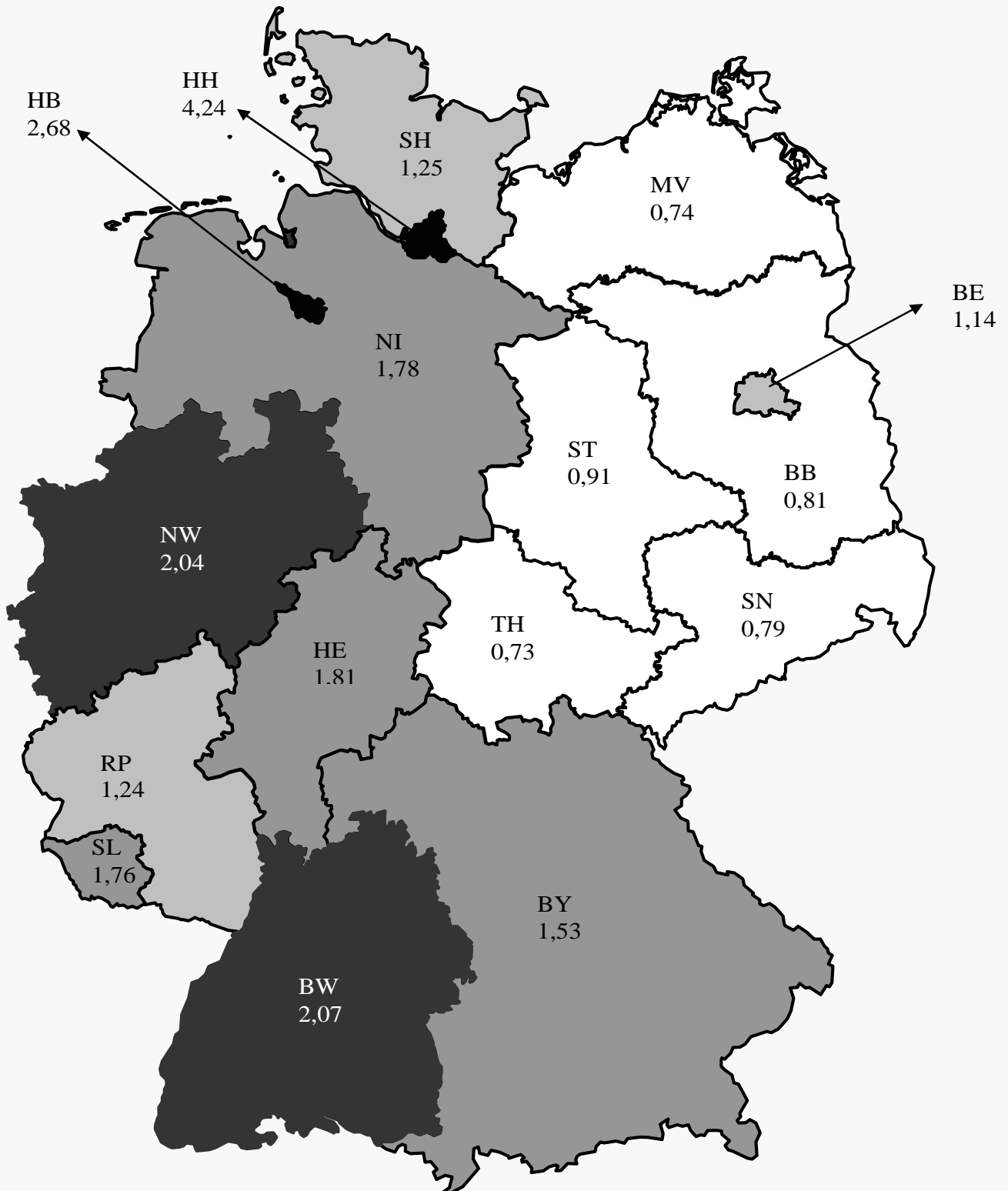


Schaubild 5

**Steuerpflichtige und deren durchschnittliche Lieferungen und Leistungen nach Bundesländern im Jahr 2008**  
in Millionen Euro



# 1 Zeitreihen

## 1.1 Übersicht über steuerliche Merkmale

	2005	2006	2007	2008	Zu- bzw. Abnahme 2008 gegenüber 2007 in %
<b>Anzahl</b>					
Steuerpflichtige <sup>1)</sup> insgesamt .....	3 036 758	3 099 493	3 140 509	3 186 878	1,5
<b>Mill. EUR</b>					
Lieferungen und Leistungen <sup>2)</sup> insgesamt .....	4 567 397	4 930 000	5 148 265	5 412 240	5,1
Steuerpflichtige Lieferungen und Leistungen .....	3 480 447	3 853 594	3 976 994	4 224 098	6,2
darunter:					
zum vollen Steuersatz <sup>3)</sup> .....	3 043 022	3 284 542	3 403 225	3 594 321	5,6
zum ermässigten Steuersatz <sup>4)</sup> .....	436 728	455 817	490 752	523 477	6,7
Steuerfreie Lieferungen und Leistungen .....	1 009 634	1 076 406	1 171 270	1 188 143	1,4
darunter:					
Steuerfreie Lieferungen und Leistungen mit Vorsteuerabzug .....	845 730	920 916	1 009 572	1 024 437	1,5
Inneregemeinschaftliche Lieferungen .....	464 556	510 493	571 857	572 405	0,1
Weitere steuerfreie Lieferungen und Leistungen mit Vorsteuerabzug .....	381 195	410 423	437 716	452 032	3,3
Steuerfreie Lieferungen und Leistungen ohne Vorsteuerabzug .....	163 883	155 490	161 664	163 677	1,2
Inneregemeinschaftliche Erwerbe insgesamt .....	368 847	416 520	450 849	466 113	3,4
Umsatzsteuer vor Abzug der Vorsteuerbeträge .....	597 106	652 243	797 242	846 043	6,1
für Lieferungen und Leistungen .....	541 922	589 526	717 257	763 499	6,4
für inneregemeinschaftliche Erwerbe .....	55 176	62 711	79 853	82 530	3,4
Steuer infolge Wechsels der Besteuerungsart/-form sowie					
Nachsteuer auf versteuerte Anzahlung wegen Steuersatzerhöhung .....	8	6	132	13	- 90,0
Abziehbare Vorsteuerbeträge .....	486 978	537 502	671 146	714 885	6,5
Umsatzsteuer-Vorauszahlung .....	110 378	114 969	126 371	131 501	4,1
<b>Anzahl der Steuerpflichtigen <sup>1)</sup></b>					
Organkreise .....	23 965	25 079	24 378	25 751	5,6
Istbesteuerung nach § 20 UStG .....	451 071	525 958	595 175	647 575	8,8
Besteuerung nach allgemeinen Durchschnittssätzen nach §23 UStG .....	4 639	4 862	4 715	4 658	- 1,2
Besteuerung nach dem Durchschnittssatz für Körperschaften, Personenvereinigungen und Vermögensmassen nach §23a UStG .....	293	292	291	324	11,3
Land- und forstwirtschaftl. Betriebe mit Regelbesteuerung nach §24 Abs. 4 UStG .....	19 043	21 857	21 211	24 829	17,1
Monatszahler .....	1 846 532	1 826 008	1 853 189	1 962 399	5,9
Vierteljahreszahler .....	1 190 226	1 273 485	1 287 320	1 224 479	- 4,9
Dauerfristverlängerung .....	2 192 485	2 265 931	2 292 364	2 321 600	1,3
<b>Lieferungen und Leistungen <sup>2)</sup> in Mill. EUR</b>					
Organkreise .....	1 173 817	1 239 678	1 296 148	1 423 468	9,8
Istbesteuerung nach § 20 UStG .....	46 364	54 535	64 028	69 591	8,7
Besteuerung nach allgemeinen Durchschnittssätzen nach §23 UStG .....	199	220	203	250	23,5
Besteuerung nach dem Durchschnittssatz für Körperschaften, Personenvereinigungen und Vermögensmassen nach §23a UStG .....	98	91	1 514	183	- 87,9
Land- und forstwirtschaftl. Betriebe mit Regelbesteuerung nach §24 Abs. 4 UStG .....	4 370	5 252	5 573	6 697	20,2
Monatszahler .....	4 365 219	4 705 004	4 920 835	5 180 221	5,3
Vierteljahreszahler .....	202 178	224 996	227 430	232 020	2,0
Dauerfristverlängerung .....	3 770 955	4 058 218	4 233 779	4 473 840	5,7

1) Steuerpflichtige mit jährlichen Lieferungen und Leistungen über 17 500 Euro.

2) Umsätze der Unternehmen. - Ohne Umsatzsteuer.

3) voller Steuersatz: seit 1.1.2007: 19%, von 1.4.1998 - 31.12.2006: 16%.

4) ermässiger Steuersatz: seit 1. 7.1983: 7%.

# 1 Zeitreihen

## 1.2 Steuerpflichtige und deren Lieferungen und Leistungen nach Wirtschaftsabschnitten, Größenklassen der Lieferungen und Leistungen, Rechtsform und Ländern sowie Zugänge und Abgänge

Erhebungsmerkmale	2005	2006	2007	2008	Zu- bzw. Abnahme 2008 gegenüber 2007 in %
<b>Anzahl der Steuerpflichtigen</b>					
Steuerpflichtige insgesamt .....	3 036 758	3 099 493	3 140 509	3 186 878	1,5
nach dem wirtschaftlichen Schwerpunkt					
A Land- und Forstwirtschaft <sup>1)</sup> .....	81 031	85 860	91 487	96 129	5,1
B Fischerei und Fischzucht .....	925	946	943	965	2,3
C Bergbau und Gewinnung von Steinen und Erden .....	2 682	2 534	2 482	2 374	- 4,4
D Verarbeitendes Gewerbe .....	275 580	274 075	271 608	270 244	- 0,5
E Energie- und Wasserversorgung .....	16 864	20 688	24 699	28 390	14,9
F Baugewerbe .....	322 934	332 972	338 408	342 334	1,2
G Handel; Instandhaltung u. Reparatur v. Kraftfahrzeugen u. Gebrauchsgütern .....	705 654	704 639	699 980	697 134	- 0,4
H Gastgewerbe .....	244 393	242 828	239 794	238 217	- 0,7
I Verkehr und Nachrichtenübermittlung .....	127 727	129 069	130 208	130 088	- 0,1
J Kredit- und Versicherungsgewerbe .....	15 755	15 902	15 656	16 428	4,9
K Grundstücks- und Wohnungswesen, Vermietung beweglicher Sachen, Erbringung von wirtschaftlichen Dienstleistungen, anderweitig nicht genannt .....	854 601	882 886	905 018	926 203	2,3
L Öffentliche Verwaltung, Verteidigung, Sozialversicherung .....	-	-	-	-	-
M Erziehung und Unterricht .....	31 841	33 074	33 980	35 200	3,6
N Gesundheits-, Veterinär- und Sozialwesen .....	48 155	49 739	51 794	53 892	4,1
O Erbringung von sonstigen öffentlichen und persönlichen Dienstleistungen .....	308 616	324 281	334 452	349 280	4,4
nach Größenklassen der Lieferungen und Leistungen von ... bis unter ... EUR					
über 17 500 - 50 000 .....	886 440	901 828	914 943	925 159	1,1
50 000 - 100 000 .....	614 497	625 833	635 719	643 913	1,3
100 000 - 250 000 .....	670 628	677 426	685 827	692 635	1,0
250 000 - 500 000 .....	342 333	347 519	351 284	355 493	1,2
500 000 - 1 Mill. ....	222 311	229 391	229 778	235 297	2,4
1 Mill. - 2 Mill. ....	136 137	141 229	142 180	145 855	2,6
2 Mill. - 5 Mill. ....	91 637	97 852	99 479	103 366	3,9
5 Mill. - 10 Mill. ....	33 925	36 333	37 459	39 376	5,1
10 Mill. - 25 Mill. ....	21 934	23 694	24 305	25 505	4,9
25 Mill. - 50 Mill. ....	8 100	8 796	9 268	9 529	2,8
50 Mill. - 100 Mill. ....	4 387	4 794	5 133	5 314	3,5
100 Mill. - 250 Mill. ....	2 686	2 858	3 078	3 266	6,1
250 Mill. und mehr .....	1 743	1 940	2 056	2 170	5,5
nach der Rechtsform					
Einzelunternehmen .....	2 130 837	2 179 953	2 206 651	2 233 767	1,2
OHG einschl. Gesellschaften des bürgerlichen Rechts .....	261 705	262 649	262 964	265 868	1,1
KG einschl. GmbH & Co. KG .....	121 653	127 296	132 851	137 153	3,2
AG, KG auf Aktien, bergrechtliche Gewerkschaften .....	7 258	7 329	7 631	7 862	3,0
Gesellschaften mit beschränkter Haftung .....	452 946	455 030	458 218	465 694	1,6
Erwerbs- u. Wirtschaftsgenossenschaften .....	5 357	5 267	5 184	5 192	0,2
Betriebe gewerblicher Art von Körperschaften des öffentlichen Rechts .....	6 117	6 192	6 206	6 286	1,3
Sonstige Rechtsformen .....	50 885	55 777	60 804	65 056	7,0
nach Bundesländern					
Baden-Württemberg .....	419 088	426 470	429 858	439 887	2,3
Bayern .....	541 050	554 193	564 608	575 609	1,9
Berlin .....	119 237	124 357	128 717	132 737	3,1
Brandenburg .....	82 441	85 203	86 854	88 849	2,3
Bremen .....	22 166	22 434	22 581	22 853	1,2
Hamburg .....	81 234	84 183	85 658	87 783	2,5
Hessen .....	240 565	244 700	246 837	251 064	1,7
Mecklenburg-Vorpommern .....	51 750	52 918	53 746	54 569	1,5
Niedersachsen .....	261 203	267 156	268 524	270 342	0,7
Nordrhein-Westfalen .....	645 227	655 723	662 884	667 375	0,7
Rheinland-Pfalz .....	153 359	155 368	155 936	157 343	0,9
Saarland .....	34 562	35 080	35 891	36 021	0,4
Sachsen .....	140 176	143 807	146 159	148 273	1,4
Sachsen-Anhalt .....	66 667	67 863	68 257	68 439	0,3
Schleswig-Holstein .....	103 620	104 321	107 771	108 825	1,0
Thüringen .....	74 413	75 717	76 228	76 909	0,9
Zugänge <sup>2)</sup> .....	158 774	155 503	152 129	145 926	- 4,1
Abgänge <sup>3)</sup> .....	115 022	112 240	113 371	115 708	2,1

1) Ohne land- und forstwirtschaftliche Betriebe, für die Vorsteuerbeträge in gleicher Höhe wie die Steuer festgesetzt sind und für die somit keine Steuer zu entrichten ist.

2) Unternehmen, deren Steuerpflicht im Berichtsjahr begann und nicht bereits im gleichen Jahr wieder endete. Siehe auch methodische Erläuterungen im Textteil.

3) Unternehmen, deren Steuerpflicht im Berichtsjahr endete, ohne Unternehmen, deren Steuerpflicht im gleichen Jahr begründet wurde. Siehe auch methodische Erläuterungen im Textteil.

# 1 Zeitreihen

## 1.2 Steuerpflichtige und deren Lieferungen und Leistungen nach Wirtschaftsabschnitten, Größenklassen der Lieferungen und Leistungen, Rechtsform und Ländern sowie Zugänge und Abgänge

Erhebungsmerkmale	2005	2006	2007	2008	Zu- bzw. Abnahme 2008 gegenüber 2007 in %
<b>Lieferungen und Leistungen <sup>1)</sup> in Mill. EUR</b>					
Steuerpflichtige insgesamt .....	4 567 397	4 930 000	5 148 265	5 412 240	5,1
nach dem wirtschaftlichen Schwerpunkt					
A Land- und Forstwirtschaft .....	27 537	30 617	34 318	37 354	8,8
B Fischerei und Fischzucht .....	403	420	357	376	5,5
C Bergbau und Gewinnung von Steinen und Erden .....	28 127	30 316	27 198	27 651	1,7
D Verarbeitendes Gewerbe .....	1 628 688	1 748 284	1 866 427	1 934 176	3,6
E Energie- und Wasserversorgung .....	185 101	226 118	231 864	280 469	21,0
F Baugewerbe .....	175 357	196 710	192 811	210 807	9,3
G Handel; Instandhaltung u. Reparatur v. Kraftfahrzeugen u. Gebrauchsgütern .....	1 466 157	1 572 236	1 611 665	1 700 475	5,5
H Gastgewerbe .....	54 107	56 011	58 022	59 561	2,7
I Verkehr und Nachrichtenübermittlung .....	262 837	275 527	279 873	292 380	4,5
J Kredit- und Versicherungsgewerbe 2) .....	37 387	43 264	46 811	57 385	22,6
K Grundstücks- und Wohnungswesen, Vermietung beweglicher Sachen, Erbringung von wirtschaftlichen Dienstleistungen, anderweitig nicht genannt .....	538 425	574 699	613 056	618 193	0,8
L Öffentliche Verwaltung, Verteidigung, Sozialversicherung .....	-	-	-	-	-
M Erziehung und Unterricht .....	7 196	6 922	8 306	8 268	-0,5
N Gesundheits-, Veterinär- und Sozialwesen .....	49 920	55 522	59 888	64 775	8,2
O Erbringung von sonstigen öffentlichen und persönlichen Dienstleistungen .....	106 155	113 355	117 668	120 371	2,3
nach Größenklassen der Lieferungen und Leistungen von ... bis unter ... EUR					
über 17 500 - 50 000 .....	28 009	28 534	28 992	29 324	1,1
50 000 - 100 000 .....	44 091	44 904	45 600	46 195	1,3
100 000 - 250 000 .....	106 713	107 750	109 039	110 180	1,0
250 000 - 500 000 .....	120 721	122 683	123 925	125 514	1,3
500 000 - 1 Mill. ....	156 061	161 196	161 378	165 354	2,5
1 Mill. - 2 Mill. ....	190 694	197 873	199 267	204 160	2,5
2 Mill. - 5 Mill. ....	282 359	301 511	307 306	319 583	4,0
5 Mill. - 10 Mill. ....	236 122	253 212	261 063	274 368	5,1
10 Mill. - 25 Mill. ....	337 092	365 309	373 937	393 106	5,1
25 Mill. - 50 Mill. ....	281 826	306 231	321 473	331 838	3,2
50 Mill. - 100 Mill. ....	303 184	334 098	357 143	370 005	3,6
100 Mill. - 250 Mill. ....	411 531	435 593	470 020	497 339	5,8
250 Mill. und mehr .....	2 068 994	2 271 106	2 389 121	2 545 275	6,5
nach der Rechtsform					
Einzelunternehmen .....	492 827	519 337	522 855	535 956	2,5
OHG einschl. Gesellschaften des bürgerlichen Rechts .....	228 480	231 132	231 683	234 825	1,4
KG einschl. GmbH & Co. KG .....	1 070 680	1 158 131	1 206 563	1 250 983	3,7
AG, KG auf Aktien, bergrechtliche Gewerkschaften .....	895 755	949 057	985 646	1 037 478	5,3
Gesellschaften mit beschränkter Haftung .....	1 578 845	1 729 052	1 836 854	1 947 514	6,0
Erwerbs- u. Wirtschaftsgenossenschaften .....	52 302	54 559	57 278	62 379	8,9
Betriebe gewerblicher Art von Körperschaften des öffentlichen Rechts .....	29 777	30 487	31 237	33 789	8,2
Sonstige Rechtsformen .....	218 730	258 246	276 149	309 317	12,0
nach Bundesländern					
Baden-Württemberg .....	744 347	810 195	872 465	910 043	4,3
Bayern .....	760 833	813 107	857 547	881 487	2,8
Berlin .....	123 275	137 554	138 358	151 214	9,3
Brandenburg .....	57 530	63 581	67 228	71 682	6,6
Bremen .....	50 959	59 490	56 686	61 322	8,2
Hamburg .....	304 199	327 595	330 469	372 261	12,6
Hessen .....	391 742	419 726	433 720	453 472	4,6
Mecklenburg-Vorpommern .....	33 238	35 655	37 477	40 216	7,3
Niedersachsen .....	403 529	431 604	453 813	481 308	6,1
Nordrhein-Westfalen .....	1 186 324	1 273 331	1 312 300	1 359 676	3,6
Rheinland-Pfalz .....	162 900	174 782	182 646	195 055	6,8
Saarland .....	47 990	54 278	60 067	63 247	5,3
Sachsen .....	92 093	102 754	107 545	117 422	9,2
Sachsen-Anhalt .....	47 362	54 478	56 826	62 197	9,5
Schleswig-Holstein .....	115 712	122 098	128 727	135 563	5,3
Thüringen .....	45 364	49 772	52 392	56 075	7,0
Zugänge 3) .....	105 086	91 460	97 015	96 975	-0,0
Abgänge 4) .....	96 143	91 353	133 171	111 537	-16,2

1) Umsätze der Unternehmen. - Ohne Umsatzsteuer.

2) Ohne steuerfreie Bank- und Versicherungsumsätze, die nicht zum Vorsteuerabzug berechtigen.

3) Unternehmen, deren Steuerpflicht im Berichtsjahr begann und nicht bereits im gleichen Jahr wieder endete. Siehe auch methodische Erläuterungen im Textteil.

4) Unternehmen, deren Steuerpflicht im Berichtsjahr endete, ohne Unternehmen, deren Steuerpflicht im gleichen Jahr begründet wurde. Siehe auch methodische Erläuterungen im Textteil.

## 2 Allgemeiner Überblick

### 2.1 Steuerliche Merkmale 2008

Erhebungsmerkmal	Anzahl / Fälle	Betrag
		Mill. EUR
Steuerpflichtige 1) insgesamt .....	3 186 878	x
Lieferungen und Leistungen 2) insgesamt .....	x	5 412 240
Steuerpflichtige Lieferungen und Leistungen 3) .....	3 178 075	4 224 098
zum vollen Steuersatz (19%) .....	3 117 169	3 594 321
zum ermäßigten Steuersatz (7%) .....	742 544	523 477
zu anderen Steuersätzen .....	324 902	- 8 409
land- und forstwirtschaftlicher Betriebe 4) .....	7 848	1 048
Steuerfreie Lieferungen und Leistungen .....	534 732	1 188 143
Steuerfreie Lieferungen und Leistungen mit Vorsteuerabzug .....	361 338	1 024 437
Inneregemeinschaftliche Lieferungen .....	234 858	572 405
an Abnehmer mit USt-IdNr. ....	234 416	570 443
neuer Fahrzeuge an Abnehmer ohne USt-IdNr. ....	2 378	1 962
Weitere steuerfreie Lieferungen und Leistungen mit Vorsteuerabzug .....	248 449	452 032
Steuerfreie Lieferungen und Leistungen ohne Vorsteuerabzug .....	214 747	163 677
Umsätze land- und forstwirt. Betriebe nach §24 UStG mit Ust.-IdNr. ....	584	28
Inneregemeinschaftliche Erwerbe insgesamt .....	459 187	466 113
Steuerpflichtige inneregemeinschaftliche Erwerbe .....	447 803	460 995
von Lieferanten mit USt-IdNr. ....		
zum vollen Steuersatz (19%) .....	422 722	418 721
zum ermäßigten Steuersatz (7%) .....	58 025	42 135
zu anderen Steuersätzen .....	6 573	118
neuer Fahrzeuge von Lieferanten ohne USt-IdNr. ....	234	22
Steuerfreie inneregemeinschaftliche Erwerbe .....	16 820	5 118
Umsätze, für die als Leistungsempfänger die Steuer nach §13b Abs. 2 UStG geschuldet wird		
Leistungen eines im Ausland ansässigen Unternehmers .....	105 500	173 441
Lieferungen sicherungsüb. Gegenst. u. Umsätze die u. das GrEStG fallen. ....	4 130	5 491
Bauleistungen eines im Inland ansässigen Unternehmers .....	257 483	69 430
Steuerpflichtige Umsätze im Sinne des §13b, für die der Leistungsempfänger die Steuer schuldet .....	340 615	113 661
Umsatzsteuer vor Abzug der Vorsteuerbeträge .....	3 170 014	846 043
für Lieferungen und Leistungen .....	3 168 995	763 499
für inneregemeinschaftliche Erwerbe .....	447 329	82 530
Steuer infolge Wechsels der Besteuerungsform sowie Nachsteuer auf versteuerte Anzahlungen wegen Steuersatzerhöhung .....	10 100	13
Abziehbare Vorsteuerbeträge .....	3 012 311	714 885
Vorsteuerbeträge aus Rechnungen von anderen Unternehmen .....	3 004 567	543 489
Vorsteuerbeträge aus dem inneregemeinschaftlichen Erwerb von Gegenständen .....	422 995	82 177
Entrichtete Einfuhrumsatzsteuer .....	136 363	45 049
Vorsteuerbeträge aus Leistungen im Sinne des § 13b Abs. 1 UStG .....	343 868	44 102
Vorsteuerbeträge nach allg. Durchschnittssätzen (§§ 23, 23 a UStG) .....	4 540	34
Berichtigung des Vorsteuerabzugs .....	8 536	34
Steuerbeträge, die geschuldet werden sowie in Rechnungen unberechtigt ausgewiesene Steuerbeträge .....	12 771	345
Umsatzsteuer-Vorauszahlung .....	3 183 427	131 501
Organkreise		
Lieferungen und Leistungen .....	25 751	1 423 468
Inneregemeinschaftliche Erwerbe .....	12 059	138 683
Umsatzsteuer-Vorauszahlung .....	25 747	15 131

1) Steuerpflichtige mit jährlichen Lieferungen und Leistungen über 17 500 Euro.

2) Umsätze der Unternehmen. - Ohne Umsatzsteuer.

3) Einschl. der Umsätze des leistenden Unternehmers, für die der Leistungsempfänger die Umsatzsteuer nach § 13b Abs. 2 UStG schuldet.

4) Umsätze nach § 24 Abs. 1 UStG, für die eine Steuer zu entrichten ist (Sägewerkserzeugnisse, Getränke und alkoholische Flüssigkeiten).

## 2 Allgemeiner Überblick

### 2.2 Steuerpflichtige und deren Lieferungen und Leistungen 2008 nach Wirtschaftsabschnitten, Größenklassen der Lieferungen und Leistungen, Rechtsform und Ländern

Erhebungsmerkmal	Steuerpflichtige <sup>1)</sup>	Lieferungen und Leistungen <sup>2)</sup>	Umsatzsteuer <sup>3)</sup> vor Abzug der Vorsteuerbeträge	Abziehbare Vorsteuerbeträge	Umsatzsteuer-Vorauszahlung
	Anzahl	Mill. EUR			
Steuerpflichtige insgesamt .....	3 186 878	5 412 240	846 043	714 885	131 501
nach dem wirtschaftlichen Schwerpunkt					
A Land- und Forstwirtschaft .....	96 129	37 354	4 462	4 204	265
B Fischerei und Fischzucht .....	965	376	27	22	5
C Bergbau und Gewinnung von Steinen und Erden .....	2 374	27 651	5 152	3 744	1 408
D Verarbeitendes Gewerbe .....	270 244	1 934 176	273 376	269 041	4 598
E Energie- und Wasserversorgung .....	28 390	280 469	54 980	46 279	8 702
F Baugewerbe .....	342 334	210 807	38 082	26 288	11 794
G Handel; Instandhaltung u. Reparatur v. Kraftfahrzeugen u. Gebrauchsgütern .....	697 134	1 700 475	281 851	243 395	38 529
H Gastgewerbe .....	238 217	59 561	9 985	5 514	4 473
I Verkehr und Nachrichtenübermittlung .....	130 088	292 380	42 344	30 806	11 550
J Kredit- und Versicherungsgewerbe <sup>4)</sup> .....	16 428	57 385	12 011	8 492	3 515
K Grundstücks- und Wohnungswesen, Vermietung beweglicher Sachen, Erbringung von wirtschaftlichen Dienstleistungen, anderweitig nicht genannt .....	926 203	618 193	102 028	63 261	38 757
M Erziehung und Unterricht .....	35 200	8 268	975	432	543
N Gesundheits-, Veterinär- und Sozialwesen .....	53 892	64 775	2 244	1 446	798
O Erbringung von sonstigen öffentlichen und persönlichen Dienstleistungen .....	349 280	120 371	18 527	11 961	6 565
nach Größenklassen der Lieferungen und Leistungen von ... bis unter ... EUR					
über 17 500 - 50 000 .....	925 159	29 324	5 177	2 949	2 224
50 000 - 100 000 .....	643 913	46 195	8 010	4 434	3 577
100 000 - 250 000 .....	692 635	110 180	18 768	10 691	8 086
250 000 - 500 000 .....	355 493	125 514	21 097	13 042	8 063
500 000 - 1 Mill. ....	235 297	165 354	27 962	17 932	10 034
1 Mill. - 2 Mill. ....	145 855	204 160	34 806	23 380	11 431
2 Mill. - 5 Mill. ....	103 366	319 583	53 193	38 140	15 064
5 Mill. - 10 Mill. ....	39 376	274 368	44 573	33 932	10 645
10 Mill. - 25 Mill. ....	25 505	393 106	62 603	50 159	12 492
25 Mill. - 50 Mill. ....	9 529	331 838	50 761	42 595	8 176
50 Mill. - 100 Mill. ....	5 314	370 005	55 609	48 268	7 346
100 Mill. - 250 Mill. ....	3 266	497 339	72 728	65 539	7 213
250 Mill. - 500 Mill. ....	1 180	408 216	59 103	54 113	5 003
500 Mill. - 1 Mrd. ....	527	365 472	55 932	50 832	5 138
1 Mrd. und mehr .....	463	1 771 587	275 721	258 879	17 008
nach der Rechtsform					
Einzelunternehmen .....	2 233 767	535 956	88 802	59 146	29 669
OHG einschl. Gesellschaften des bürgerlichen Rechts .....	265 868	234 825	38 339	27 283	11 064
KG einschl. GmbH & Co. KG .....	137 153	1 250 983	190 880	163 921	27 044
AG, KG auf Aktien, bergrechtliche Gewerkschaften .....	7 862	1 037 478	155 050	153 053	1 998
Gesellschaften mit beschränkter Haftung .....	465 694	1 947 514	316 608	262 840	53 986
Erwerbs- u. Wirtschaftsgenossenschaften .....	5 192	62 379	7 205	6 515	702
Betriebe gewerblicher Art von Körperschaften des öffentlichen Rechts .....	6 286	33 789	3 725	2 639	1 087
Sonstige Rechtsformen .....	65 056	309 317	45 434	39 487	5 951
nach Bundesländern					
Baden-Württemberg .....	439 887	910 043	133 760	120 283	13 514
Bayern .....	575 609	881 487	132 042	115 177	16 883
Berlin .....	132 737	151 214	25 927	20 546	5 379
Brandenburg .....	88 849	71 682	11 959	9 313	2 646
Bremen .....	22 853	61 322	8 693	7 453	1 236
Hamburg .....	87 783	372 261	61 070	48 944	12 135
Hessen .....	251 064	453 472	75 656	59 627	16 127
Mecklenburg-Vorpommern .....	54 569	40 216	5 581	4 814	769
Niedersachsen .....	270 342	481 308	69 498	63 795	5 736
Nordrhein-Westfalen .....	667 375	1 359 676	220 014	180 559	39 577
Rheinland-Pfalz .....	157 343	195 055	30 988	25 747	5 244
Saarland .....	36 021	63 247	11 190	8 789	2 421
Sachsen .....	148 273	117 422	20 060	17 108	2 951
Sachsen-Anhalt .....	68 439	62 197	9 795	8 238	1 561
Schleswig-Holstein .....	108 825	135 563	20 953	17 248	3 714
Thüringen .....	76 909	56 075	8 855	7 244	1 609

1) Steuerpflichtige mit Lieferungen und Leistungen über 17 500 Euro.

2) Umsätze der Unternehmen. - Ohne Umsatzsteuer.

3) Für Lieferungen und Leistungen sowie innergemeinschaftliche Erwerbe; einschl. Steuer infolge Wechsels der Besteuerungsart/-form sowie Nachsteuer auf versteuerte Anzahlungen wegen Steuersatzerhöhung.

4) Ohne steuerfreie Bank- und Versicherungsumsätze, die nicht zum Vorsteuerabzug berechtigen.

1) Mit mehr als 17 500 Euro Jahresumsatz.

2) Ohne Umsatzsteuer.



## 2 Allgemeiner Überblick

### 2.3 Steuerpflichtige, Umsätze und Umsatzsteuer 2008 nach Wirtschaftsgliederung (GKZ 2003)

Nr. der Klassifikation der Wirtschaftszweige	Wirtschaftsgliederung	Steuerpflichtige <sup>1)</sup>	Lieferungen und Leistungen <sup>2)</sup>	Innere-gemeinschaftliche Erwerbe <sup>2)</sup>	Umsatzsteuer vor Abzug der Vorsteuerbeträge	Abziehbare Vorsteuerbeträge	Umsatzsteuer-Vorauszahlung
		Anzahl	1 000 EUR				
A - 0	Wirtschaftszweige insgesamt .....	3 186 878	5 412 240 352	466 113 090	846 042 572	714 885 211	131 501 154
A	Land- und Forstwirtschaft.....	96 129	37 354 215	1 141 307	4 461 711	4 203 939	265 097
01	Landwirtschaft und Jagd.....	90 975	34 867 111	1 117 801	4 042 940	3 946 748	103 471
01.1	Pflanzenbau.....	33 435	9 287 144	350 507	993 974	991 817	4 934
01.11	Ackerbau .....	18 585	5 311 833	127 498	544 776	690 291	- 142 963
01.12	Gartenbau .....	6 409	2 358 021	192 002	271 732	226 739	45 130
01.12.1	Gemüsebau .....	460	330 666	38 315	31 870	34 878	- 3 000
01.12.2	Zierpflanzenbau.....	930	419 482	49 008	41 959	40 135	1 878
01.12.3	Baumschulen.....	765	330 477	29 900	38 616	29 969	8 670
01.12.4	Allgemeiner Gartenbau .....	4 254	1 277 396	74 780	159 287	121 758	37 583
01.13	Dauerkulturbau .....	8 441	1 617 290	31 007	177 467	74 787	102 767
01.13.1	Obstbau.....	510	154 255	10 585	17 157	16 490	702
01.13.2	Weinbau.....	7 825	1 429 196	19 535	157 140	55 035	102 156
01.13.3	Allgemeiner Dauerkulturbau .....	106	33 838	887	3 170	3 262	- 92
01.2	Tierhaltung.....	12 259	7 212 642	352 899	610 808	762 558	- 150 104
01.21	Haltung von Rindern.....	4 508	1 450 044	43 861	135 674	185 430	- 48 593
01.22	Haltung von Schafen, Ziegen, Pferden und Eseln .....	2 101	388 722	7 418	45 286	46 628	- 1 304
01.23	Haltung von Schweinen .....	2 863	1 781 931	97 733	145 049	178 677	- 33 324
01.24	Haltung von Geflügel .....	1 428	2 871 087	174 409	223 113	275 885	- 52 665
01.25	Sonstige Tierhaltung .....	1 359	720 858	29 478	61 686	75 939	- 14 217
01.3	Gemischte Landwirtschaft .....	18 369	8 241 661	79 686	798 213	1 092 545	- 291 778
01.4	Erbringung von landw.(und gärtn. Dienstleistungen) .....	26 902	10 121 055	334 706	1 639 100	1 098 845	540 556
01.41	Erbringung von Dienstleistg.f.d.Pflanzenbau u.Ä. ....	25 495	9 264 061	314 663	1 548 770	1 014 538	534 497
01.41.1	Erbringung von Dienstleistungen f.d. Pflanzenbau .....	3 517	2 168 568	227 690	355 459	310 163	45 422
01.41.2	Garten- und Landschaftsbau .....	18 697	6 394 163	70 378	1 082 255	641 696	440 669
01.41.3	Erbrg.v.gärtn.Dienstl.(o.Gart.-u.Landschaftsbau) .....	3 281	701 329	16 595	111 056	62 679	48 405
01.42	Erbringung v.landw. Dienstleistg.f.d.Tierhaltung .....	1 407	856 994	20 043	90 330	84 307	6 059
01.5	Jagd .....	10	4 609	3	844	982	- 137
02	Forstwirtschaft.....	5 154	2 487 105	23 506	418 771	257 192	161 626
02.01	Forstwirtschaft (o.Erbringung.von Dienstleistg.) .....	1 963	1 279 378	6 665	204 687	119 720	84 993
02.02	Erbringung v. forstwirtschaftl. Dienstleistungen .....	3 191	1 207 727	16 841	214 084	137 471	76 633
B / 05	Fischerei und Fischzucht .....	965	376 341	26 245	26 854	21 923	4 939
05.01	Fischerei .....	555	262 819	11 323	14 460	10 897	3 562
05.01.1	Hochsee- und Küstenfischerei .....	438	234 256	9 053	11 154	8 632	2 523
05.01.2	Fluss- und Seenfischerei .....	117	28 563	2 271	3 306	2 266	1 040
05.02	Teichwirtschaft und Fischzucht .....	410	113 522	14 922	12 394	11 026	1 377
C	Bergbau und Gewinnung von Steinen und Erden.....	2 374	27 650 970	448 031	5 151 557	3 743 746	1 408 038
CA	Kohlenbergbau, Torfgew.,Gew.v.Erdöl u.Erdgas usw. ....	194	16 738 801	106 019	3 616 139	2 438 548	1 177 592
10	Kohlenbergbau, Torfgewinnung .....	122	4 678 802	43 425	861 309	466 156	395 153
10.1	Steinkohlenbergbau und -brikettherstellung .....	•	•	•	•	•	•
10.10.1	Steinkohlenbergbau .....	•	•	•	•	•	•
10.10.2	Herstellung von Steinkohlenbriketts.....	-	-	-	-	-	-
10.2	Braunkohlenbergbau und -veredlung .....	•	•	•	•	•	•
10.3	Torfgewinnung und -veredlung .....	117	262 264	34 780	36 003	34 287	1 716
11	Gew.v.Erdöl u.Erdgas, Erbrg.d.verb.Dienstleistg. ....	72	12 059 999	62 594	2 754 830	1 972 392	782 439
11.1	Gewinnung von Erdöl und Erdgas .....	•	•	•	•	•	•
11.2	Erbrg.v.Dienstleistg. bei d.Gew.v.Erdöl u.Erdgas .....	•	•	•	•	•	•
12	Bergbau auf Uran- und Thoriumerze .....	-	-	-	-	-	-
CB	Erzbergbau, Gew.v.Steinen u.Erden, sonst.Bergbau .....	2 180	10 912 169	342 012	1 535 417	1 305 199	230 446
13	Erzbergbau .....	•	•	•	•	•	•
13.1	Eisenerzbergbau.....	•	•	•	•	•	•
13.2	NE-Metallerzbergbau (ohne Uran- und Thoriumerze) .....	•	•	•	•	•	•
14	Gewinnung v.Steinen und Erden, sonstiger Bergbau .....	•	•	•	•	•	•
14.1	Gewinnung von Natursteinen .....	685	3 427 372	115 887	598 663	478 505	120 158
14.11	Gewinnung v.Naturwerksteinen u.Natursteinen ang. ....	594	2 148 726	46 344	393 683	296 701	96 981
14.12	Gew. von Kalk-,Gipsstein,Anhydrit,Dolomit,Kreide .....	78	1 248 968	60 721	198 016	177 607	20 409
14.13	Gewinnung von Schiefer .....	13	29 677	8 822	6 964	4 197	2 768
14.2	Gewinnung von Kies, Sand, Ton und Kaolin .....	1 348	3 563 476	49 487	609 095	467 284	142 038
14.21	Gewinnung von Kies und Sand.....	1 284	3 176 157	40 756	561 173	419 421	141 980
14.22	Gewinnung von Ton und Kaolin .....	64	387 319	8 732	47 921	47 864	58
14.3	Gew.v.Mineralien f.d.Herstellung v.chem.Erzeugn. ....	•	•	•	•	•	•
14.4	Gewinnung von Salz .....	7	515 031	12 511	71 728	57 560	14 168
14.5	Gewinnung v.Steinen u.Erden ang., sonst. Bergbau .....	134	523 740	57 585	85 266	73 022	12 243
D	Verarbeitendes Gewerbe .....	270 244	1 934 176 489	243 349 027	273 376 144	269 041 399	4 597 607
DA	Ernährungsgewerbe und Tabakverarbeitung.....	39 070	200 686 096	20 204 921	21 471 353	19 368 518	2 120 990
15	Ernährungsgewerbe .....	39 015	180 728 934	17 587 894	17 309 366	18 089 827	- 762 306
15.1	Schlachten und Fleischverarbeitung .....	14 434	37 847 234	2 436 597	2 763 413	3 255 794	- 492 006
15.11	Schlachten (ohne Schlachten von Geflügel) .....	938	9 690 020	712 084	668 854	821 791	- 152 936
15.12	Schlachten von Geflügel.....	120	3 293 113	155 435	240 219	295 174	- 54 951
15.13	Fleischverarbeitung.....	13 376	24 864 102	1 569 078	1 854 339	2 138 830	- 284 119
15.2	Fischverarbeitung .....	281	2 001 586	299 971	140 246	170 341	- 35 902
15.3	Obst- und Gemüseverarbeitung .....	817	8 661 107	1 416 077	1 027 216	1 047 304	- 20 077
15.31	Kartoffelverarbeitung .....	86	1 360 656	111 084	98 274	136 043	- 37 769
15.32	Herstellung von Frucht- und Gemüsesäften .....	290	3 705 099	760 166	608 761	531 633	77 127
15.33	Obst- und Gemüseverarbeitung, ang. ....	441	3 595 352	544 826	320 181	379 628	- 59 435
15.4	Herst. v.pflanzlichen u.tierischen Ölen u.Fetten .....	184	5 430 470	1 051 920	571 445	558 930	12 530
15.41	Herstellung von rohen Ölen und Fetten .....	133	3 485 960	576 042	337 717	324 866	12 865

1) Mit mehr als 17 500 Euro Jahresumsatz.

2) Ohne Umsatzsteuer.

## 2 Allgemeiner Überblick

### 2.3 Steuerpflichtige, Umsätze und Umsatzsteuer 2008 nach Wirtschaftsgliederung (GKZ 2003)

Nr. der Klassifikation der Wirtschaftszweige	Wirtschaftsgliederung	Steuerpflichtige <sup>1)</sup>	Lieferungen und Leistungen <sup>2)</sup>	Innere-gemeinschaftliche Erwerbe <sup>2)</sup>	Umsatzsteuer vor Abzug der Vorsteuerbeträge	Abziehbare Vorsteuerbeträge	Umsatzsteuer-Vorauszahlung
		Anzahl	1 000 EUR				
15.42	Herstellung von raffinierten Ölen und Fetten .....	37	869 010	259 253	104 035	122 205	- 18 170
15.43	Herstellung von Margarine u.ä. Nahrungsfetten .....	14	1 075 501	216 625	129 693	111 858	17 835
15.5	Milchverarbeitung; Herstellung von Speiseeis .....	712	29 110 657	2 583 954	1 989 627	2 847 629	- 847 557
15.51	Milchverarbeitung .....	446	28 328 575	2 495 298	1 930 002	2 769 227	- 828 776
15.52	Herstellung von Speiseeis .....	266	782 082	88 656	59 624	78 401	- 18 781
15.6	Mahl-u.Schäl-mühlen, H.v.Stärke u.Stärkeerzeugn. ....	827	8 638 633	1 222 198	727 666	829 189	- 101 518
15.61	Mahl- und Schäl-mühlen .....	794	6 288 112	558 614	506 533	593 900	- 87 362
15.62	Herstellung von Stärke und Stärkeerzeugnissen .....	33	2 350 521	663 584	221 133	235 289	- 14 156
15.7	Herstellung von Futtermitteln .....	815	7 855 378	1 406 386	736 215	814 043	- 77 816
15.71	Herstellung von Futtermitteln für Nutztiere.....	545	4 740 820	698 792	461 553	487 386	- 25 821
15.72	Herstellung von Futtermitteln für sonstige Tiere .....	270	3 114 558	707 594	274 662	326 657	- 51 995
15.8	Sonst.Ernährungsgewerbe (oh.Getränkeherstellung) .....	17 950	56 569 151	5 110 695	4 717 906	5 431 856	- 704 393
15.81	Herstellung von Backwaren (ohne Dauerbackwaren).....	15 693	16 914 048	373 505	1 356 105	1 335 862	20 777
15.82	Herstellung von Dauerbackwaren .....	389	3 513 162	311 923	235 726	341 008	- 105 270
15.83	Herstellung von Zucker .....	18	3 262 463	94 741	225 418	287 354	- 61 936
15.84	Herstellung von Süßwaren (ohne Dauerbackwaren) .....	352	10 211 784	1 407 684	842 264	1 072 323	- 223 260
15.85	Herstellung von Teigwaren .....	260	1 069 754	87 170	81 085	106 933	- 25 848
15.86	Verarb. v.Kaffee u.Tee,Herstellg v.Kaffee-Ersatz .....	186	7 526 932	641 533	717 468	786 855	- 69 376
15.87	Herstellung von Würzmitteln und Saucen .....	162	5 005 658	793 070	466 829	574 678	- 107 238
15.88	Herst. v.homogenis.u.diätetisch. Nahrungsmitteln .....	194	1 021 290	218 103	118 565	111 621	8 441
15.89	Herst. von sonst. Nahrungsmitteln (oh. Getränke) .....	696	8 044 061	1 182 966	674 448	815 222	- 140 683
15.9	Herstellung von Getränken .....	2 995	24 614 718	2 060 096	4 635 633	3 134 741	1 504 434
15.91	Herstellung von Spirituosen.....	503	3 520 627	241 198	657 389	311 025	346 803
15.92	Herstellung von Alkohol.....	478	307 889	62 128	64 910	39 439	25 481
15.93	Herstellung von Traubenwein.....	436	1 866 292	123 828	316 311	252 131	64 247
15.94	Herst. von Apfelwein und sonstigen Fruchtweinen.....	138	329 689	43 063	58 594	53 672	4 922
15.95	Herst.v.Wermutwein u.sonst.aromatisierten Weinen .....	•	•	•	•	•	•
15.96	Herstellung von Bier .....	961	9 309 279	272 707	1 698 066	1 119 360	578 705
15.97	Herstellung von Malz .....	•	•	•	•	•	•
15.98	Nat. Mineralwassergew.,H.v.Erfrischungsgetränken .....	406	8 031 980	1 170 232	1 645 076	1 210 773	437 329
16	Tabakverarbeitung .....	55	19 957 161	2 617 027	4 161 986	1 278 690	2 883 296
16.00.1	Tabakverarbeitung (oh. Herstellung v.Zigaretten) .....	39	6 241 136	979 444	1 290 088	361 634	928 453
16.00.2	Herstellung von Zigaretten .....	16	13 716 025	1 637 583	2 871 898	917 056	1 954 843
DB	Textil- und Bekleidungsgewerbe .....	10 540	27 265 966	4 195 853	4 299 035	3 783 368	518 009
17	Textilgewerbe .....	6 686	16 104 996	2 675 490	2 499 044	2 218 161	283 169
17.1	Spinnstoffaufbereitung und Spinnerei .....	211	1 557 755	354 006	224 781	236 858	- 12 074
17.11	Baumwollaufbereitung und -spinnerei.....	50	194 150	19 023	33 423	30 580	2 843
17.12	Wollaufbereitung und Streichgarnspinnerei .....	41	72 477	9 095	9 897	9 478	422
17.13	Wollaufbereitung und Kammgarnspinnerei .....	28	328 747	68 103	33 540	55 147	- 21 608
17.14	Flachsaufbereitung und -spinnerei .....	8	6 560	501	987	728	259
17.15	Zwirnen und Texturieren von Filamentgarnen usw.....	28	323 748	108 132	55 580	49 263	6 317
17.16	Herstellung von Nähgarn.....	37	455 137	116 863	65 751	67 548	- 1 797
17.17	Sonstige Spinnstoffaufbereitung und Spinnerei .....	19	176 937	32 288	25 604	24 114	1 490
17.2	Weberei.....	418	2 317 832	365 193	336 602	320 818	15 783
17.21	Baumwollweberei.....	233	1 402 069	200 107	219 426	194 654	24 771
17.22	Streichgarnweberei .....	16	14 778	1 282	1 480	1 792	- 312
17.23	Kammgarnweberei.....	35	113 571	14 432	12 185	15 963	- 3 778
17.24	Seiden- und Filamentgarnweberei.....	26	356 027	57 561	43 835	49 118	- 5 284
17.25	Sonstige Weberei .....	108	431 388	91 811	59 676	59 291	386
17.3	Textilveredlung.....	1 621	1 171 990	118 040	199 832	146 957	53 076
17.4	Herst.v.konfektion.Textilwaren (ohne Bekleidung) .....	1 199	3 365 598	555 700	557 130	469 937	87 240
17.5	Sonst.Textilgewerbe (ohne Herst.von Maschenware) .....	2 764	6 360 075	1 054 390	954 929	864 945	91 433
17.51	Herstellung von Teppichen .....	214	883 787	190 941	159 635	131 158	29 598
17.52	Herstellung von Seilerwaren.....	137	230 860	44 932	41 928	31 206	10 722
17.53	Herst.v.Vliesstoff, Erzeugn.dar. (oh.Bekleidung) .....	48	964 462	205 715	119 213	142 192	- 22 980
17.54	Textilgewerbe, anderweitig nicht genannt .....	2 365	4 280 966	612 803	634 154	560 389	74 093
17.6	Herstellung von gewirktem und gestricktem Stoff.....	292	694 378	122 542	110 909	95 671	15 237
17.7	Herst. v. gewirkten u.gestrickten Fertigerzeugn. ....	181	637 368	105 619	114 860	82 974	32 473
17.71	Herstellung von Strumpfwaren .....	73	437 062	67 518	76 071	56 098	20 560
17.72	Herst. von Pullovern, Strickjacken u.ä.Waren .....	108	200 306	38 101	38 789	26 876	11 913
18	Bekleidungsgewerbe .....	3 854	11 160 970	1 520 363	1 799 991	1 565 208	234 840
18.1	Herstellung von Lederbekleidung.....	108	106 969	17 265	17 305	13 966	3 340
18.2	Herst. von Bekleidung (ohne Lederbekleidung) .....	3 411	10 947 449	1 492 231	1 766 925	1 537 787	229 194
18.21	Herstellung von Arbeits- und Berufsbekleidung .....	187	519 229	94 135	104 429	79 871	24 558
18.22	H. v.Oberbekleidg.(oh.Arbeits-u.Berufsbekleidg.) .....	2 087	7 628 413	941 764	1 197 147	1 081 245	115 911
18.23	Herstellung von Wäsche .....	290	1 262 724	238 400	220 558	180 411	40 147
18.24	Herst. v.sonst. Bekleidung u.Bekleidungszubehör .....	847	1 537 084	217 932	244 791	196 260	48 578
18.24.1	Herstellung von Sportbekleidung.....	317	888 881	92 109	126 056	109 850	16 252
18.24.2	Herst. von Hüten und sonstigen Kopfbedeckungen .....	71	86 449	11 628	14 200	9 767	4 432
18.24.3	H. v.Bekleidung,Bekleidungszubehör f.Kleinkinder .....	101	52 522	9 144	9 803	7 645	2 158
18.24.4	H. v.sonst. gewirkten u.gestr.Fertigerzeugnissen .....	81	72 375	10 158	12 708	9 325	3 383
18.24.5	Herstellung von Bekleidungszubehör ang.....	277	436 856	94 893	82 025	59 673	22 352
18.3	Zurichtung u.Färben v.Fellen,Herst. V. Pelzwaren .....	335	106 551	10 867	15 761	13 454	2 306
DC / 19	Ledergewerbe .....	2 078	4 988 176	1 051 019	855 093	770 380	84 772
19.1	Herstellung von Leder und Lederfaserstoff .....	150	575 818	159 678	81 062	83 170	- 2 108
19.2	Lederverarb. (oh.H.v.Lederbekleidung u.Schuhen) .....	838	662 414	72 187	111 630	81 851	29 837
19.3	Herstellung von Schuhen.....	1 090	3 749 944	819 154	662 400	605 358	57 042

1) Mit mehr als 17 500 Euro Jahresumsatz.

2) Ohne Umsatzsteuer.

## 2 Allgemeiner Überblick

### 2.3 Steuerpflichtige, Umsätze und Umsatzsteuer 2008 nach Wirtschaftsgliederung (GKZ 2003)

Nr. der Klassifikation der Wirtschaftszweige	Wirtschaftsgliederung	Steuerpflichtige <sup>1)</sup>	Lieferungen und Leistungen <sup>2)</sup>	Innere-gemeinschaftliche Erwerbe <sup>2)</sup>	Umsatzsteuer vor Abzug der Vorsteuerbeträge	Abziehbare Vorsteuerbeträge	Umsatzsteuer-Vorauszahlung
		Anzahl	1 000 EUR				
DD / 20	Holzgewerbe (ohne Herstellung von Möbeln) .....	19 125	25 829 862	2 222 912	4 252 019	3 603 743	648 997
20.1	Säge-, Hobel- und Holzimprägnierwerke .....	3 583	6 816 275	608 059	1 069 982	998 699	71 780
20.2	H. v. Furnier-, Sperrholz-, Holzfasern- u. Holzspanpl. ....	278	4 467 922	495 209	660 149	654 008	6 141
20.20.1	Herst. von Furnier-, Sperrholz- u. Holzfasernplatten .....	214	2 159 087	225 068	316 165	312 146	4 019
20.20.2	Herstellung von Holzspanplatten .....	64	2 308 835	270 141	343 983	341 862	2 121
20.3	H.v.Konstr.-, Fertigb.t., Ausbauelement u.Ä.a.Holz .....	10 517	10 008 592	654 097	1 735 515	1 346 069	389 720
20.4	H. v. Verpackungsmitteln, Lagerbehält. u.Ä. aus Holz .....	787	1 669 195	129 340	303 531	224 006	79 522
20.5	H.v.Holzang., Kork-, Flecht-u. Korbw. (o.H.v.Möb.) .....	3 960	2 867 878	336 207	482 843	380 960	101 835
20.51	Herstellung v. Holzwaren ang. (oh.Herst.v.Möbel) .....	3 798	2 770 030	312 072	464 662	368 539	96 076
20.52	Herst.v.Kork-, Flecht-u.Korbwaren (oh.H.v.Möbel) .....	162	97 848	24 135	18 180	12 421	5 759
DE	Papier-, Verlags- und Druckgewerbe .....	28 123	101 142 799	7 922 579	15 330 118	12 678 019	2 662 572
21	Papiergewerbe .....	2 726	39 476 039	5 862 005	6 179 291	5 786 525	400 467
21.1	Herst.von Holz-u.Zellstoff,Papier,Karton u.Pappe .....	647	17 514 181	2 954 067	2 546 858	2 669 709	- 123 256
21.11	Herstellung von Holz- und Zellstoff .....	82	794 165	269 067	148 285	130 600	17 735
21.12	Herstellung von Papier, Karton und Pappe .....	565	16 720 016	2 685 001	2 398 573	2 539 109	- 140 992
21.2	Herstellung von Waren aus Papier, Karton u.Pappe .....	2 079	21 961 858	2 907 937	3 632 433	3 116 816	523 723
21.21	Herst. v. Wellpapier u.-pappe, Verpackungsmitteln .....	884	12 360 741	1 362 198	2 076 119	1 739 916	338 699
21.22	H. v. Haush.-, Hygiene-, Toilettenart.a.Zellst.usw. ....	269	4 229 897	750 813	712 063	621 085	90 977
21.23	H.v.Schreibw., Bürobedarf a.Papier, Karton u.Pappe .....	458	2 390 050	440 860	393 890	345 143	48 747
21.24	Herstellung von Tapeten .....	40	694 501	93 742	75 999	99 911	- 23 912
21.25	Herst. von sonst.Waren aus Papier, Karton u.Pappe .....	428	2 286 669	260 325	374 362	310 761	69 212
22	Verlags-, Druckgew., Vervielfält.v.besp.Tontr.usw. ....	25 397	61 666 760	2 060 574	9 150 828	6 891 494	2 262 105
22.1	Verlagsgewerbe .....	9 677	37 785 060	1 221 510	5 303 893	4 050 825	1 253 598
22.11	Verlegen von Büchern .....	2 787	11 211 407	422 733	1 569 935	1 263 082	307 484
22.11.1	Verlegen von Büchern (ohne Adressbücher) .....	2 623	9 979 578	416 594	1 343 495	1 078 989	265 075
22.11.2	Verlegen von Adressbüchern .....	164	1 231 829	6 139	226 440	184 093	42 410
22.12	Verlegen von Zeitungen .....	741	8 873 054	25 596	1 315 459	917 946	397 347
22.12.1	Verlegen von Tageszeitungen .....	412	7 802 956	20 862	1 142 097	795 795	346 136
22.12.2	Verlegen von Wochen- und Sonntagszeitungen .....	329	1 070 098	4 734	173 363	122 152	51 211
22.13	Verlegen von Zeitschriften .....	1 713	12 271 427	403 091	1 575 474	1 231 174	344 298
22.13.1	Verlegen von Fachzeitschriften .....	626	2 692 886	151 652	352 521	251 338	101 182
22.13.2	Verlegen von allgemeinen Zeitschriften .....	571	8 409 893	244 498	1 037 150	852 318	184 832
22.13.3	Verlegen von sonstigen Zeitschriften .....	516	1 168 649	6 941	185 803	127 519	58 284
22.14	Verlegen von bespielten Tonträgern u. Musikalien .....	1 536	1 806 219	236 713	290 949	239 606	51 342
22.14.1	Verlegen von bespielten Tonträgern .....	362	1 053 839	204 175	180 172	152 424	27 748
22.14.2	Verlegen von Musikalien .....	1 174	752 380	32 538	110 777	87 182	23 594
22.15	Sonstiges Verlagsgewerbe .....	2 900	3 622 952	133 378	552 076	399 015	153 127
22.2	Druckgewerbe .....	14 805	23 116 490	776 060	3 700 130	2 753 597	947 912
22.21	Drucken von Zeitungen .....	386	3 423 442	51 947	489 661	354 281	135 380
22.22	Drucken anderer Druckerzeugnisse .....	9 794	16 353 538	633 881	2 634 067	2 037 726	597 637
22.23	Druckweiterverarbeitung .....	1 014	936 787	16 214	155 074	96 340	58 748
22.24	Druck- und Medienvorstufe .....	2 446	1 445 432	32 037	250 204	145 972	104 250
22.25	Erbringung v.sonst.druckbezog.Dienstleistungen .....	1 165	957 291	41 982	171 124	119 279	51 897
22.3	Vervielfält.v.bespielt.Ton-,Bild-u.Datenträgern .....	915	765 210	63 004	146 805	87 072	60 595
22.31	Vervielfältigung von bespielten Tonträgern .....	484	391 790	32 156	71 147	43 611	27 709
22.32	Vervielfältigung von bespielten Bildträgern .....	155	156 282	9 240	28 649	15 949	13 390
22.33	Vervielfältigung von bespielten Datenträgern .....	276	217 138	21 608	47 009	27 512	19 496
DF / 23	Kokerei, Mineralölverarb., H.v.Spalt-u.Brutstoffen .....	177	132 797 708	8 417 381	28 697 701	22 019 952	6 677 766
23.1	Kokerei .....	•	•	•	•	•	•
23.2	Mineralölverarbeitung .....	146	130 247 420	7 791 956	28 159 722	21 548 937	6 610 800
23.3	Herst.und Verarbeitung von Spalt-u.Brutstoffen .....	•	•	•	•	•	•
DG / 24	Herstellung von chemischen Erzeugnissen .....	5 672	209 956 303	33 570 778	30 607 770	31 138 097	- 462 176
24.1	Herstellung von chemischen Grundstoffen .....	1 282	84 642 851	13 658 251	11 882 566	12 987 538	- 1 097 983
24.11	Herstellung von Industriegasen .....	59	2 046 389	155 517	384 515	289 332	95 182
24.12	Herstellung von Farbstoffen und Pigmenten .....	76	1 178 683	294 101	193 575	161 251	32 324
24.13	H.von sonst.anorgan.Grundstoffen und Chemikalien .....	161	9 072 760	1 189 894	1 044 484	1 374 504	- 329 585
24.14	H.von sonst. organ. Grundstoffen und Chemikalien .....	536	52 390 629	8 158 098	6 759 501	7 743 312	- 976 688
24.15	Herst. von Düngemitteln u.Stickstoffverbindungen .....	80	3 118 848	632 293	532 914	462 203	70 711
24.16	Herstellung von Kunststoffen in Primärformen .....	355	16 558 428	3 162 464	2 930 867	2 914 507	15 790
24.17	Herst. v.synthetischem Kautschuk in Primärformen .....	15	277 114	65 884	36 711	42 429	- 5 718
24.2	H.v.Schädlingsbekämpf.-, Pflanzensch.-, Desinf.m. ....	74	468 471	104 827	78 343	67 229	11 114
24.3	Herst. von Anstrichmitteln, Druckfarben u.Kitten .....	478	9 863 694	1 329 806	1 458 115	1 384 644	73 606
24.4	Herstellung von pharmazeutischen Erzeugnissen .....	1 023	55 364 957	9 061 050	7 808 493	7 341 963	525 124
24.41	Herstellung von pharmazeutischen Grundstoffen .....	124	6 932 290	1 244 705	815 880	696 281	121 007
24.42	H.von pharmaz.Spezialit.u.sonst.pharmaz.Erzeugn. ....	899	48 432 667	7 816 346	6 992 612	6 645 682	404 116
24.5	H. v. Seifen, Wasch-, Reinigungs-, Körperpf.l.m., Duftst. ....	1 130	16 219 928	1 785 867	2 775 098	2 650 055	125 043
24.51	Herst.v.Seifen, Wasch-, Reinigungs-u.Poliermitteln .....	417	9 962 290	904 852	1 771 168	1 770 777	392
24.52	Herstellung v. Duftstoffen u.Körperpflegemitteln .....	713	6 257 638	881 015	1 003 930	879 278	124 652
24.6	Herstellung von sonst. chemischen Erzeugnissen .....	1 581	37 393 167	5 997 340	5 574 580	5 854 354	- 277 339
24.61	Herstellung von pyrotechnischen Erzeugnissen .....	76	1 050 963	254 133	231 666	189 216	42 450
24.62	Herstellung von Klebstoffen und Gelatine .....	92	1 639 685	216 511	196 481	303 453	- 106 972
24.63	Herstellung von etherischen Ölen .....	23	1 098 116	121 642	108 933	124 702	- 15 769
24.64	Herstellung von fotochemischen Erzeugnissen .....	166	1 853 911	403 165	227 730	258 783	- 31 053
24.65	Herst. von unbespielten Ton-, Bild- u. Datenträgern .....	188	642 034	57 811	96 654	92 646	4 009
24.66	Herst. von sonst. chemischen Erzeugnissen ang. ....	1 036	31 108 458	4 944 078	4 713 115	4 885 554	- 170 004
24.7	Herstellung von Chemiefasern .....	104	6 003 235	1 633 636	1 030 575	852 315	178 260
DH / 25	Herstellung von Gummi- und Kunststoffwaren .....	8 429	81 543 279	12 285 380	12 255 063	11 126 719	1 166 630

1) Mit mehr als 17 500 Euro Jahresumsatz.

2) Ohne Umsatzsteuer.

## 2 Allgemeiner Überblick

### 2.3 Steuerpflichtige, Umsätze und Umsatzsteuer 2008 nach Wirtschaftsgliederung (GKZ 2003)

Nr. der Klassifikation der Wirtschaftszweige	Wirtschaftsgliederung	Steuerpflichtige <sup>1)</sup>	Lieferungen und Leistungen <sup>2)</sup>	Innere-gemeinschaftliche Erwerbe <sup>2)</sup>	Umsatzsteuer vor Abzug der Vorsteuerbeträge	Abziehbare Vorsteuerbeträge	Umsatzsteuer-Vorauszahlung
		Anzahl	1 000 EUR				
25.1	Herstellung von Gummiwaren .....	1 214	26 556 870	5 039 590	3 867 187	3 522 112	364 672
25.11	Herstellung von Bereifungen.....	289	18 906 034	3 768 709	2 602 957	2 487 072	134 582
25.12	Runderneuerung von Bereifungen .....	242	278 526	15 571	52 122	38 518	13 608
25.13	Herstellung von sonstigen Gummiwaren .....	683	7 372 310	1 255 311	1 212 108	996 521	216 482
25.2	Herstellung von Kunststoffwaren.....	7 215	54 986 409	7 245 790	8 387 876	7 604 608	801 958
25.21	H.v.Platten,Folien,Schläuch.,Prof.a.Kunststoffen .....	799	10 996 447	1 522 751	1 440 184	1 545 281	- 91 603
25.22	Herst. von Verpackungsmitteln aus Kunststoffen .....	577	9 175 651	1 747 198	1 425 841	1 297 008	131 653
25.23	Herst. von Baubedarfsartikeln aus Kunststoffen .....	1 181	5 645 647	523 646	890 106	765 685	124 419
25.24	Herstellung von sonstigen Kunststoffwaren .....	4 658	29 168 664	3 452 196	4 631 745	3 996 634	637 490
DI / 26	Glasgewerbe,H.v.Keramik,Verarb.v.Steinen u.Erden .....	13 281	48 520 849	4 076 865	7 832 137	6 671 335	1 162 468
26.1	Herstellung von Glas und Glaswaren .....	1 811	15 136 150	1 857 576	2 308 250	2 120 075	188 384
26.11	Herstellung von Flachglas .....	152	1 432 705	267 191	239 424	218 911	20 514
26.12	Veredlung und Bearbeitung von Flachglas.....	448	2 005 021	217 514	318 427	271 844	46 582
26.13	Herstellung von Hohlglas .....	183	2 977 415	207 290	459 029	439 158	20 079
26.14	Herstellung von Glasfasern und Waren daraus.....	98	309 900	50 917	45 077	42 972	2 105
26.15	H.,Veredlg.u.Bearb.v.sonst.Glas,techn.Glaswaren.....	930	8 411 110	1 114 663	1 246 293	1 147 190	99 105
26.2	H.v.keramischen Erzeugn.(oh.Ziegel u.Baukeramik) .....	1 485	5 049 193	618 122	678 409	636 327	42 177
26.21	H.v.keramischen Haushaltswaren und Ziergegenst. ....	770	561 542	22 967	78 894	60 078	18 815
26.21.1	H.v.Haushaltswaren und Ziergegenst.aus Porzellan .....	182	352 992	11 607	46 074	36 374	9 699
26.21.2	H.v.Haushaltswaren u.Ziergegenst.a.Steingut u.Ä. ....	202	124 408	9 646	19 348	14 762	4 586
26.21.3	H.v.Haushaltsw.u.Ziergegenst.aus Ton,Töpferwaren .....	386	84 143	1 714	13 472	8 941	4 531
26.22	Herstellung von Sanitärkeramik .....	215	811 307	115 510	113 506	103 898	9 706
26.23	Herst.v.keramischen Isolatoren und Isolierteilen .....	14	81 044	10 271	9 692	9 690	3
26.24	H.von keramischen Erzeugn.für sonst.techn.Zwecke .....	132	607 905	43 329	70 394	67 897	2 497
26.25	Herstellung von keramischen Erzeugnissen ang. ....	230	1 073 222	115 247	139 957	128 887	11 068
26.26	H.v.feuerfesten keramischen Werkstoffen u.Waren .....	124	1 914 173	310 799	265 966	265 877	89
26.3	H.von keramischen Wand-u.Bodenfliesen u.-platten .....	237	1 038 828	206 715	157 069	136 352	20 717
26.4	Herstellung von Ziegeln und sonstiger Baukeramik .....	372	1 815 963	95 012	295 051	253 231	42 144
26.40.1	Herstellung von Ziegeln.....	216	1 549 852	72 580	250 163	218 313	32 174
26.40.2	Herstellung von sonstiger Baukeramik .....	156	266 112	22 432	44 888	34 919	9 970
26.5	Herstellung von Zement, Kalk und gebranntem Gips .....	99	3 430 721	157 724	543 131	458 450	85 282
26.51	Herstellung von Zement .....	50	2 716 173	125 662	410 116	355 856	54 861
26.52	Herstellung von Kalk .....	36	692 119	31 544	129 138	99 140	29 997
26.53	Herstellung von gebranntem Gips.....	13	22 429	518	3 877	3 454	424
26.6	Herst.v.Erzeugnissen aus Beton, Zement und Gips .....	3 277	15 665 976	540 976	2 728 191	2 202 099	526 146
26.61	H.v.Erzeugn.aus Beton,Zement,Kalksandst.f.d.Bau .....	1 778	7 675 070	233 787	1 366 259	1 066 848	299 467
26.61.1	H.von Bausätz.f.Fertigt.bauten aus Beton f.d.Bau .....	525	967 567	47 306	166 166	137 143	29 042
26.61.2	H.v.Konstruktionsteilen,Fertigbaut.a.Beton usw. ....	1 135	6 108 509	179 779	1 090 111	842 752	247 396
26.61.3	Herst. von Erzeugnissen aus Porenbeton f.d. Bau.....	28	88 295	1 517	16 295	12 461	3 834
26.61.4	Herst.von Erzeugnissen aus Kalksandstein f.d.Bau .....	90	510 700	5 185	93 687	74 491	19 196
26.62	Herstellung von Gipserzeugnissen für den Bau .....	73	602 042	58 658	87 685	87 035	650
26.63	Herstellung von Frischbeton (Transportbeton) .....	674	4 077 902	52 453	745 443	614 568	130 875
26.64	Herst.v.Mörtel und anderem Beton (Trockenbeton) .....	107	935 159	28 670	171 473	133 071	38 402
26.65	Herstellung von Faserzementwaren .....	16	56 645	4 734	10 316	8 364	1 952
26.66	H.v.Erzeugnissen aus Beton, Zement und Gips ang. ....	629	2 319 158	162 673	347 015	292 213	54 800
26.7	Be-u.Verarbeitung v.Naturwerk-u.Natursteinen ang .....	5 488	2 415 275	162 048	458 650	280 154	178 505
26.70.1	Steinbildhauerei und Steinmetzerei .....	4 457	1 274 674	55 783	246 373	129 414	116 976
26.70.2	Sonst.Be-u.Verarb.v.Naturwerk-u.Natursteinen ang .....	1 031	1 140 601	106 266	212 277	150 740	61 529
26.8	H.v.sonst.Erzeug.aus nicht metallisch.Mineralien .....	512	3 968 742	438 692	663 386	584 647	79 113
26.81	Herst.v.Mühl-,Mahl-,Polier-,Schleif-u.ä.Steinen .....	182	1 226 948	230 409	174 464	153 566	20 898
26.82	H.v.sonst.Erzeugn.a.nicht metall.Mineralien ang. ....	330	2 741 794	208 283	488 922	431 081	58 216
DJ	Metallerzeug.u.-bearb.,H.v. Metallerzeugnissen .....	53 137	257 786 544	33 468 245	40 559 691	36 043 054	4 526 216
27	Metallerzeugung und -bearbeitung .....	4 383	128 087 057	21 940 005	19 639 527	19 086 030	554 150
27.1	Erzeugung von Roheisen, Stahl u.Ferrolegierungen .....	1 227	63 549 094	11 495 705	10 039 370	9 554 600	484 928
27.2	Herstellung von Rohren .....	646	10 394 800	1 214 690	1 310 614	1 451 303	- 140 340
27.21	Herst. von Rohren und Rohrstücken aus Gusseisen.....	152	1 538 866	89 511	201 512	223 220	- 21 548
27.22	Herst. von Stahlrohren und Rohrstücken aus Stahl .....	494	8 855 934	1 125 178	1 109 102	1 228 083	- 118 791
27.3	Sonstige erste Bearbeitung von Eisen und Stahl .....	308	6 533 730	1 119 750	1 125 450	1 037 167	88 283
27.31	Herstellung von Blankstahl .....	76	860 704	151 884	156 577	129 266	27 311
27.32	Herstellung von Kaltband unter 600 mm Breite .....	34	2 577 833	495 096	474 099	427 927	46 171
27.33	Herstellung von Kaltprofilen .....	53	787 233	102 742	112 210	115 112	- 2 901
27.34	Herstellung von gezogenem Draht.....	145	2 307 960	370 028	382 564	364 862	17 702
27.4	Erzeugung und erste Bearbeitung von NE-Metallen.....	1 302	31 787 914	6 399 671	4 746 884	4 813 950	- 66 635
27.41	Erzeugung und erste Bearbeitung von Edelmetallen .....	284	1 898 892	216 150	274 882	311 077	- 36 170
27.42	Erzeugung und erste Bearbeitung von Aluminium .....	240	13 735 667	2 986 268	2 131 011	2 000 600	130 794
27.43	Erzeugung und erste Bearb.von Blei,Zink und Zinn .....	70	1 005 274	162 478	161 641	153 527	8 131
27.44	Erzeugung und erste Bearbeitung von Kupfer .....	59	11 269 628	2 446 137	1 575 231	1 822 744	- 247 513
27.45	Erzeugung und erste Bearb.von sonst. NE-Metallen .....	649	3 878 453	588 638	604 119	526 002	78 124
27.5	Gießereien .....	900	15 821 520	1 710 190	2 417 209	2 229 009	187 914
27.51	Eisgießereien.....	330	7 618 340	623 044	1 040 676	1 069 415	- 28 987
27.52	Stahlgießereien.....	62	1 842 189	181 133	288 661	284 730	3 931
27.53	Leichtmetallgießereien .....	423	5 514 123	786 900	961 487	760 641	200 809
27.54	Buntmetallgießereien .....	85	846 868	119 113	126 385	114 223	12 162
28	Herstellung von Metallerzeugnissen .....	48 754	129 699 487	11 528 240	20 920 164	16 957 024	3 972 066
28.1	Stahl- und Leichtmetallbau .....	8 644	26 641 397	1 950 294	4 478 183	3 726 536	757 794
28.11	Herstellung von Metallkonstruktionen .....	6 010	17 372 194	1 260 374	2 973 675	2 403 597	576 013
28.12	Herstellung von Ausbauelementen aus Metall .....	2 634	9 269 203	689 920	1 504 508	1 322 940	181 781

1) Mit mehr als 17 500 Euro Jahresumsatz.

2) Ohne Umsatzsteuer.

## 2 Allgemeiner Überblick

### 2.3 Steuerpflichtige, Umsätze und Umsatzsteuer 2008 nach Wirtschaftsgliederung (GKZ 2003)

Nr. der Klassifikation der Wirtschaftszweige	Wirtschaftsgliederung	Steuerpflichtige <sup>1)</sup>	Lieferungen und Leistungen <sup>2)</sup>	Innere-gemeinschaftliche Erwerbe <sup>2)</sup>	Umsatzsteuer vor Abzug der Vorsteuerbeträge	Abziehbare Vorsteuerbeträge	Umsatzsteuer-Vorauszahlung
		Anzahl	1 000 EUR				
28.2	H. v. Metallbehältern über 300l, Heizkörpern usw. ....	739	4 619 265	671 709	754 186	617 371	137 093
28.21	H. v. Metallbehältern mit Fassungsverm. über 300l .....	588	2 287 342	196 573	363 230	290 852	72 655
28.22	H. von Heizkörpern, -kesseln für Zentralheizungen .....	151	2 331 922	475 137	390 956	326 519	64 438
28.3	H. von Dampfkesseln (ohne Zentralheizungskessel) .....	101	1 183 657	72 233	188 580	135 090	53 640
28.4	H. von Schmiede-, Press-, Zieh-, Stanzteilen u.Ä. ....	1 758	13 895 694	1 322 045	2 220 437	1 870 503	350 823
28.5	Oberflächenveredlg., Wärmebehandlg., Mechanik ang. ....	23 558	24 005 438	1 300 710	4 182 129	2 879 193	1 303 524
28.51	Oberflächenveredlung und Wärmebehandlung .....	2 710	7 629 051	451 633	1 309 090	960 183	349 293
28.52	Mechanik, anderweitig nicht genannt.....	20 848	16 376 387	849 077	2 873 039	1 919 011	954 231
28.52.1	Schlosserei und Schweißerei.....	13 833	10 045 052	596 380	1 775 812	1 178 408	597 401
28.52.2	Schleiferei und Dreherei .....	4 115	5 456 432	228 313	939 480	640 914	298 769
28.52.3	Beschlag- und Kunstschmieden .....	2 900	874 903	24 384	157 747	99 689	58 060
28.6	H.v.Schneidw., Werkzeugen, Schlössern u. Beschlügen .....	5 958	23 020 521	2 385 499	3 489 119	2 824 871	664 370
28.61	H.v.Schneidwaren u. Bestecken aus unedl. Metallen .....	259	767 315	85 321	104 210	79 785	24 426
28.62	Herstellung von Werkzeugen .....	4 352	15 641 456	1 389 262	2 432 793	1 885 257	547 655
28.63	H.v.Schlössern u. Beschlügen aus unedlen Metallen .....	1 347	6 611 750	910 915	952 116	859 829	92 289
28.7	Herstellung von sonstigen Metallwaren .....	7 996	36 333 515	3 825 750	5 607 530	4 903 460	704 821
28.71	H.v.Metallbeh. m.e.Fassungsverm.v.300l o.weniger .....	185	1 039 019	212 134	188 508	147 602	40 906
28.72	H. von Verpackungen und Verschlüssen aus Metall.....	367	4 843 983	928 350	733 083	696 304	37 234
28.73	Herstellung von Drahtwaren .....	399	4 208 384	363 132	573 181	665 603	- 92 322
28.74	Herst. von Schrauben, Nieten, Ketten und Federn.....	1 466	11 249 644	952 083	1 734 386	1 459 706	274 818
28.75	Herstellung von sonstigen Metallwaren ang. ....	5 579	14 992 485	1 370 051	2 378 371	1 934 245	444 185
28.75.1	H.v.nicht elektron. Haushaltsartikeln aus Metall .....	284	1 692 421	156 051	242 975	208 666	34 309
28.75.2	Herst. von Panzerschränken und Tresoranlagen .....	65	128 405	17 223	23 689	17 599	6 090
28.75.3	Herstellung von Metallwaren ang. ....	5 230	13 171 659	1 196 777	2 111 707	1 707 980	403 786
DK / 29	Maschinenbau .....	25 077	228 167 813	26 939 038	28 266 518	31 162 757	- 2 892 320
29.1	H.v.Masch.f.d.Erzeugung u.Nutzung v.mech.Energie .....	2 566	44 350 799	6 335 015	5 622 449	6 009 125	- 386 374
29.11	H.v.Verbrenn.motoren u.Turb.(o.Straßenfahrz.usw) .....	181	4 697 590	426 260	380 759	608 535	- 227 717
29.12	Herstellung von Pumpen und Kompressoren.....	758	10 586 221	1 207 679	1 344 493	1 636 582	- 292 015
29.13	Herstellung von Armaturen .....	693	10 644 921	1 128 740	1 318 659	1 330 685	- 11 870
29.14	H.v.Lagern, Getrieben, Zahnrädern, Antriebsselement. ....	934	18 422 067	3 572 336	2 578 537	2 433 322	145 228
29.2	H.von sonstigen nicht WZ-spezifischen Maschinen .....	5 922	48 290 629	5 686 066	6 464 035	6 495 227	- 30 475
29.21	Herstellung von Öfen und Brennern .....	188	2 015 204	90 784	333 223	322 385	10 842
29.22	Herstellung von Hebezeugen und Fördermitteln .....	1 145	16 706 703	2 235 945	1 985 196	2 226 075	- 240 206
29.23	H.v.kälte-u.lufttechn. Erzeugn., n.f.d. Haushalt .....	1 679	12 104 221	1 923 606	2 045 634	1 739 512	306 293
29.24	H.v.sonstig.nicht WZ-spezifischen Maschinen ang. ....	2 910	17 464 501	1 435 732	2 099 983	2 207 255	- 107 404
29.3	Herstellung von land-und forstwirtsch. Maschinen .....	2 250	12 706 259	2 465 358	1 662 368	2 258 405	- 595 490
29.31	Herstellung von land-u.forstwirtsch.Zugmaschinen .....	207	239 849	9 653	43 865	36 601	7 264
29.31.1	Herst. von land-u.forstw. Zugmaschinen (oh.Rep.) .....	14	16 982	1 206	3 262	2 885	378
29.31.2	Instandhaltung u.Repar.v.land-u.forstw.Zugmasch. ....	193	222 867	8 446	40 603	33 716	6 887
29.32	Herstellung v.sonstigen land-u.forstw. Maschinen .....	2 043	12 466 409	2 455 706	1 618 503	2 221 804	- 602 754
29.32.1	Herst.v.sonst. land-u.forstw.Maschinen (oh.Rep.) .....	645	11 515 131	2 415 939	1 437 084	2 081 156	- 643 509
29.32.2	Instandh.u.Rep.v.sonst. land-u.forstw. Maschinen .....	1 398	951 278	39 767	181 419	140 649	40 755
29.4	Herstellung von Werkzeugmaschinen .....	3 919	25 204 646	1 713 916	2 972 077	3 116 266	- 143 320
29.41	H. von handgeführten kraftbetriebenen Werkzeugen .....	2 567	12 471 468	823 781	1 475 053	1 503 318	- 28 416
29.42	H. von Werkzeugmaschinen f.d. Metallbearbeitung.....	768	8 564 802	649 258	1 034 400	1 102 428	- 67 008
29.43	Herstellung von Werkzeugmaschinen ang. ....	584	4 168 376	240 877	462 624	510 520	- 47 896
29.5	H.v.Maschinen für sonst. best. Wirtschaftszweige .....	9 146	80 266 250	7 952 673	9 159 359	10 935 610	- 1 775 842
29.51	H.v.Masch.für Metallherzeugung,Walzwerkseinr.usw. ....	519	4 849 679	645 155	762 785	862 833	- 99 893
29.52	Herstellung v.Bergwerks-, Bau-u.Baustoffmaschinen .....	711	15 992 242	2 566 804	1 716 823	2 390 483	- 673 614
29.53	H.v.Maschinen f. Ernährungsgew. und Tabakverarb. ....	974	9 868 303	635 040	944 939	1 302 505	- 357 588
29.54	H.v.Masch.f.d.Textil-, Bekleidgs.-u.Ledergewerbe .....	371	5 427 847	416 177	399 068	653 725	- 254 657
29.55	Herstellung von Maschinen für das Papiergewerbe.....	115	1 191 913	90 904	111 555	150 301	- 38 745
29.56	H.v.Maschinen f.bestimmte Wirtschaftszweige ang. ....	6 456	42 936 270	3 598 594	5 224 188	5 575 763	- 351 344
29.56.1	Herstellung von Maschinen für das Druckgewerbe .....	305	5 027 911	301 676	371 390	639 798	- 268 391
29.56.3	H.v.Maschin. f.d.Kunststoff-u.Gummibe-u.verarb. ....	143	1 180 795	74 195	111 478	139 536	- 28 091
29.56.4	H.v.Masch.für sonst.best. Wirtschaftszweige ang. ....	6 008	36 727 564	3 222 723	4 741 319	4 796 429	- 54 862
29.6	Herstellung von Waffen und Munition.....	231	2 789 047	177 308	272 685	352 518	- 79 834
29.7	Herstellung von Haushaltsgeräten, ang. ....	1 043	14 560 185	2 608 701	2 113 545	1 995 606	119 015
29.71	Herstellung von elektrischen Haushaltsgeräten .....	747	12 744 522	2 252 039	1 840 476	1 713 326	128 242
29.72	H.v.nicht elektrischen Heiz-, Koch-u.ä.Gerät.ang. ....	296	1 815 662	356 662	273 069	282 280	- 9 227
DL	H.v.Büromasch., DV-Gerät.u.-Einr.; Elektrotech.usw .....	35 122	225 757 261	25 324 464	31 092 706	31 687 377	- 491 868
30	H.v.Büromaschinen, DV-Geräten und -einrichtungen .....	3 954	25 200 235	3 078 209	4 200 615	3 750 416	450 423
30.01	Herstellung von Büromaschinen .....	274	645 438	42 065	86 842	76 730	10 112
30.02	Herstellung von DV-Geräten und -einrichtungen .....	3 680	24 554 797	3 036 144	4 113 773	3 673 686	440 311
31	H.v. Geräten der Elektriz.erzg.,-verteilung u.Ä. ....	7 303	61 860 112	8 383 199	9 056 158	8 426 470	631 624
31.1	H.von Elektromotoren, Generatoren, Transformatoren .....	1 356	14 033 221	1 917 932	1 991 284	2 091 560	- 100 164
31.2	H.v. Elektriz.vertlgs.- und -schalteinrichtungen .....	1 304	12 742 447	917 312	1 803 752	1 565 470	238 738
31.3	H.von isol.Elektrokabeln,-leitungen und -drähten .....	595	9 796 747	2 089 638	1 563 246	1 464 697	98 553
31.4	Herstellung von Akkumulatoren und Batterien.....	166	2 990 262	671 057	464 649	427 284	37 415
31.5	Herstellung von elektrischen Lampen und Leuchten .....	1 005	3 850 340	352 709	546 994	473 554	73 525
31.6	Herstellung von elektrischen Ausrüstungen, ang.....	2 877	18 447 095	2 434 550	2 686 232	2 403 904	283 557
31.61	H.v.elekt.Ausrüstg.für Motoren und Fahrzeug.ang .....	290	4 733 454	879 841	716 871	673 014	45 088
31.62	Herstellung von sonst. elektrischen Ausrüstg.ang .....	2 587	13 713 641	1 554 709	1 969 362	1 730 890	238 469
32	Rundfunk- und Nachrichtentechnik .....	5 593	82 244 731	9 482 772	10 310 408	11 911 436	- 1 502 502
32.1	Herstellung von elektronischen Bauelementen.....	2 713	63 026 075	7 014 613	7 416 002	9 065 111	- 1 646 320
32.2	H.v.Geräten und Einrichtungen d.Telekomm.technik .....	2 122	15 310 079	2 061 422	2 290 293	2 315 991	69 648
32.3	H.v.Rundfunk-,phono-und videotechnischen Geräten .....	758	3 908 577	406 737	604 113	530 335	74 169

1) Mit mehr als 17 500 Euro Jahresumsatz.

2) Ohne Umsatzsteuer.

## 2 Allgemeiner Überblick

### 2.3 Steuerpflichtige, Umsätze und Umsatzsteuer 2008 nach Wirtschaftsgliederung (GKZ 2003)

Nr. der Klassifikation der Wirtschaftszweige	Wirtschaftsgliederung	Steuerpflichtige <sup>1)</sup>	Lieferungen und Leistungen <sup>2)</sup>	Innere-gemeinschaftliche Erwerbe <sup>2)</sup>	Umsatzsteuer vor Abzug der Vorsteuerbeträge	Abziehbare Vorsteuerbeträge	Umsatzsteuer-Vorauszahlung
		Anzahl	1 000 EUR				
33	Medizin-, Mess-, Steuertechnik, Optik, H.von Uhren .....	18 272	56 452 184	4 380 285	7 525 525	7 599 056	- 71 413
33.1	H.v.mediz. Geräten u.orthopädischen Erzeugnissen .....	12 402	22 134 645	1 617 193	3 398 127	3 711 035	- 312 804
33.10.1	H.v. elektromedizinischen Geräten u.Instrumenten .....	858	5 550 553	483 519	1 579 613	1 979 785	- 400 095
33.10.2	Herstellung von medizintechnischen Geräten .....	3 273	10 829 564	887 176	1 269 219	1 233 448	35 778
33.10.3	Herstellung von orthopädischen Erzeugnissen.....	1 482	2 454 482	167 525	263 608	240 325	23 298
33.10.4	Zahn technische Laboratorien.....	6 789	3 300 046	78 973	285 687	257 476	28 214
33.2	H.v.Mess-, Kontroll-, Navigat.-u.ä.Instrum.u.Vorr. ....	3 126	19 818 355	1 469 033	2 405 878	2 208 496	197 528
33.3	H.v.industriellen Prozesssteuerungseinrichtungen .....	786	6 461 598	685 305	856 677	740 564	116 103
33.4	Herst. von optischen und fotografischen Geräten.....	1 687	7 429 430	568 249	783 482	865 739	- 80 379
33.40.1	Herstellung von augenoptischen Erzeugnissen.....	784	1 251 038	207 939	212 763	140 170	72 595
33.40.2	Herstellung von optischen Instrumenten .....	629	5 293 618	284 443	465 931	612 451	- 146 268
33.40.3	Herstellg. von Foto-, Projektions- und Kinogeräten .....	274	884 773	75 867	104 789	113 118	- 6 705
33.5	Herstellung von Uhren .....	271	608 157	40 505	81 360	73 222	8 138
DM	Fahrzeugbau.....	6 267	341 274 317	58 535 221	40 437 731	52 119 823	- 11 677 599
34	Herstellung von Kraftwagen und Kraftwagenteilen.....	3 923	320 836 319	55 543 182	38 142 919	49 075 099	- 10 931 206
34.1	Herstellung von Kraftwagen und Kraftwagenmotoren .....	514	220 735 393	38 853 076	23 479 150	34 609 161	- 11 130 012
34.10.1	H.v. Personenkraftwagen u.Personenkraftw.motoren .....	339	216 690 047	37 154 447	22 807 881	33 899 377	- 11 091 497
34.10.2	H. von Nutzkraftwagen und Nutzkraftwagenmotoren.....	175	4 045 346	1 698 628	671 269	709 784	- 38 516
34.2	Herstellung v. Karosserien, Aufbauten u. Anhängern .....	1 895	9 576 203	1 208 386	1 395 885	1 418 184	- 21 745
34.3	H.v.Teilen u.Ä. f.Kraftwagen u.Kraftwagenmotoren .....	1 514	90 524 723	15 481 720	13 267 885	13 047 753	220 551
35	Sonstiger Fahrzeugbau .....	2 344	20 437 999	2 992 039	2 294 812	3 044 725	- 746 393
35.1	Schiff- und Bootsbau .....	922	5 818 771	615 695	449 301	889 683	- 437 278
35.11	Schiffbau (ohne Boots- und Yachtbau) .....	322	4 748 456	415 706	317 702	745 632	- 425 813
35.12	Boots- und Yachtbau.....	600	1 070 316	199 988	131 600	144 051	- 11 464
35.2	Bahnindustrie .....	232	4 714 133	623 980	563 052	669 716	- 106 623
35.20.6	Schiene n fahrzeugbau.....	121	4 305 188	590 655	493 399	615 148	- 121 707
35.20.7	Herstellung von Eisenbahninfrastruktur .....	111	408 945	33 324	69 653	54 568	15 085
35.3	Luft- und Raumfahrzeugbau .....	331	7 183 315	1 430 150	836 822	1 094 492	- 257 293
35.4	H.v.Krafträdern, Fahrrädern u. Behindertenfahrz. ....	464	1 551 519	220 538	262 110	231 743	30 365
35.41	Herstellung von Krafträdern.....	153	274 272	81 445	46 150	41 603	4 547
35.41.1	Herstellung von Krafträdern (ohne Kraftradteile) .....	62	24 412	1 469	4 673	3 459	1 215
35.41.2	Herstellung von Kraftradteilen und -zubehör.....	91	249 860	79 976	41 477	38 144	3 332
35.42	Herstellung von Fahrrädern .....	264	985 403	123 224	172 848	156 653	16 193
35.42.1	Herstellung von Fahrrädern (ohne Fahrradteile) .....	118	769 758	109 163	137 824	127 392	10 430
35.42.2	Herstellung von Fahrradteilen und -zubehör .....	146	215 645	14 061	35 024	29 261	5 762
35.43	Herstellung von Behindertenfahrzeugen .....	47	291 843	15 868	43 112	33 487	9 625
35.5	Fahrzeugbau, anderweitig nicht genannt .....	395	1 170 260	101 677	183 527	159 091	24 437
DN	H.v.Möbeln, Schmuck, Musikinstrument. usw; Recycling .....	24 146	48 459 516	5 134 371	7 419 209	6 868 256	553 149
36	H.v.Möbeln, Schmuck, Musikinstrument. usw; Recycling .....	21 562	37 548 279	4 124 817	5 587 594	5 197 728	391 119
36.1	Herstellung von Möbeln .....	11 898	20 318 234	2 013 493	3 384 318	2 724 910	660 665
36.11	Herstellung von Sitzmöbeln .....	1 324	2 911 468	605 714	522 064	399 508	122 711
36.12	Herstellung von Büro- und Ladenmöbeln .....	619	2 975 288	207 353	509 938	396 347	113 724
36.13	Herstellung von Küchenmöbeln .....	680	3 549 326	357 699	505 855	483 803	22 721
36.14	Herstellung von sonstigen Möbeln .....	9 160	10 162 591	791 287	1 722 389	1 343 736	378 954
36.15	Herstellung von Matratzen .....	115	719 561	51 441	124 071	101 516	22 555
36.2	Herstellung von Schmuck u.ä. Erzeugnissen .....	4 038	3 713 526	266 759	508 148	438 935	69 216
36.21	Herstellung von Münzen .....	65	126 666	5 672	15 200	15 635	- 435
36.22	Herstellung v.Schmuck, Gold-u.Silberschmiedewaren .....	3 973	3 586 859	261 087	492 948	423 300	69 651
36.22.1	Bearb. von Edelsteinen, Schmucksteinen und Perlen .....	447	205 469	23 620	28 106	23 484	4 622
36.22.2	H.v.Schmuck a.Edelmetallen u.Edelmetallplattier. ....	1 182	1 884 098	122 277	213 113	216 836	- 3 724
36.22.3	H. v. Gold-u.Silberschmiedewaren(o.Bestecke usw) .....	1 730	301 155	7 428	53 672	33 015	20 660
36.22.4	H.v. Tafelgeräten und Bestecken aus Edelmetallen .....	38	103 624	6 141	17 415	13 107	4 308
36.22.5	H.v.Edelmetallerzeugnissen für technische Zwecke .....	576	1 092 514	101 621	180 643	136 859	43 784
36.3	Herstellung von Musikinstrumenten .....	1 267	701 244	37 222	81 511	69 793	11 705
36.4	Herstellung von Sportgeräten .....	605	1 136 856	141 081	187 449	158 313	29 136
36.5	Herstellung von Spielwaren .....	968	7 157 508	1 139 444	753 331	1 202 055	- 448 716
36.6	Herstellung von sonstigen Erzeugnissen .....	2 786	4 520 910	526 818	672 838	603 724	69 113
36.61	Herstellung von Phantasieschmuck .....	305	110 804	9 764	16 956	12 854	4 101
36.62	Herstellung von Besen und Bürsten .....	227	816 490	82 442	105 951	99 145	6 806
36.63	Herstellung von Erzeugnissen, ang. ....	2 254	3 593 617	434 612	549 931	491 725	58 206
36.63.1	Herstellung v.Bodenbelägen auf textil. Unterlage .....	•	•	•	•	•	•
36.63.2	Herstellung von sonst. Bekleidungszubehör, ang.....	171	136 461	13 340	22 993	18 001	4 992
36.63.3	Herstellung von chemischen Erzeugnissen, ang. ....	133	435 582	106 686	83 727	64 107	19 620
36.63.4	Herstellung von Kinderwagen.....	•	•	•	•	•	•
36.63.5	H.von Füllhaltern, Kugelschreibern u.Ä., Stempeln .....	285	789 219	59 311	103 717	94 697	9 019
36.63.6	Verarb.v.natürl.Schnitz-u.Formstf.; Tierausstopf. ....	117	19 729	628	3 601	2 065	1 536
36.63.7	Herstellung von Weihnachtsschmuck .....	44	36 891	4 474	5 796	4 497	1 299
36.63.8	Herstellung von sonstigen Erzeugnissen, ang. ....	1 406	1 829 950	208 538	281 005	260 986	20 019
37	Recycling .....	2 584	10 911 237	1 009 554	1 831 615	1 670 527	162 031
37.1	Recycling v.metall. Altmaterialien u.Reststoffen .....	837	5 946 546	780 229	985 647	943 363	42 251
37.10.1	Recycling v.Altmat.u.Restst.aus Eisen oder Stahl .....	707	4 570 441	406 157	726 073	720 582	5 459
37.10.2	Recycling v.Altmater.u.Reststoffen a.NE-Metallen .....	130	1 376 105	374 072	259 574	222 781	36 793
37.2	Recycling v.nicht metall. Altmater.u.Reststoffen .....	1 747	4 964 691	229 325	845 968	727 164	119 779
37.20.1	Recycling v.textil. Altmaterialien u.Reststoffen .....	115	155 304	8 065	22 756	21 668	1 088
37.20.2	Recycling v.Altmater.u.Reststoffen.a.Papier u.Ä. ....	135	549 496	17 277	88 829	79 243	10 477
37.20.3	Recycling v. Altmaterialien u.Reststoffen a.Glas .....	54	220 293	9 531	39 626	30 690	8 936
37.20.4	Recycling v. Altmaterial. u.Reststoff.a.Kunstst. ....	292	734 533	47 764	109 632	107 578	2 089

1) Mit mehr als 17 500 Euro Jahresumsatz.

2) Ohne Umsatzsteuer.

## 2 Allgemeiner Überblick

### 2.3 Steuerpflichtige, Umsätze und Umsatzsteuer 2008 nach Wirtschaftsgliederung (GKZ 2003)

Nr. der Klassifikation der Wirtschaftszweige	Wirtschaftsgliederung	Steuerpflichtige <sup>1)</sup>	Lieferungen und Leistungen <sup>2)</sup>	Innere-gemeinschaftliche Erwerbe <sup>2)</sup>	Umsatzsteuer vor Abzug der Vorsteuerbeträge	Abziehbare Vorsteuerbeträge	Umsatzsteuer-Vorauszahlung
		Anzahl	1 000 EUR				
37.20.5	Recycling v. sonst. Altmaterialien u. Reststoffen .....	1 151	3 305 065	146 687	585 125	487 985	97 189
E	Energie- und Wasserversorgung .....	28 390	280 468 545	1 454 360	54 979 575	46 279 340	8 701 652
40	Energieversorgung .....	24 115	270 457 511	1 418 782	53 691 154	45 056 692	8 635 802
40.1	Elektrizitätsversorgung.....	22 481	231 078 959	1 343 200	45 428 594	38 197 054	7 232 855
40.11	Elektrizitätserzeugung .....	21 578	163 919 841	1 091 340	32 229 566	26 858 969	5 370 855
40.11.1	Elektrizitätserzeugung ohne Verteilung .....	433	306 836	6 076	59 399	63 934	- 4 529
40.11.2	Elektriz. erzg. aus Wärmekraft m. Fremdb. z. Vertlg. ....	652	78 179 447	169 806	15 805 797	13 475 444	2 330 484
40.11.3	Sonst. Elektriz. erzg. mit Fremdbezug z. Verteilung .....	3 346	15 522 160	22 712	2 971 640	2 371 601	599 895
40.11.4	Elektriz. erzg. aus Wärmekr. ohne Fremdb. z. Vertlg. ....	4 251	64 305 769	815 655	12 292 029	10 040 571	2 251 498
40.11.5	Sonst. Elektriz. erzg. ohne Fremdbezug z. Verteilung .....	12 896	5 605 629	77 090	1 100 701	907 418	193 507
40.12	Elektrizitätsübertragung .....	117	3 218 583	791	614 075	607 910	6 165
40.13	Elektrizitätsverteilung und -handel.....	786	63 940 535	251 069	12 584 953	10 730 176	1 855 835
40.2	Gasversorgung .....	897	35 604 293	30 662	7 554 800	6 271 867	1 282 950
40.21	Gaserzeugung .....	656	5 770 106	19 943	1 222 496	991 572	230 941
40.22	Gasverteilung und -handel durch Rohrleitungen .....	241	29 834 186	10 719	6 332 304	5 280 295	1 052 009
40.3	Wärmeversorgung.....	737	3 774 260	44 920	707 760	587 771	119 996
41	Wasserversorgung .....	4 275	10 011 034	35 578	1 288 421	1 222 648	65 850
F / 45	Baugewerbe .....	342 334	210 807 350	2 479 513	38 081 582	26 288 379	11 793 799
45.1	Vorbereitende Baustellenarbeiten .....	7 837	4 500 417	31 298	701 942	564 348	137 000
45.11	Abbruch-, Spreng-, Entrümmungsgewerbe u.Ä. ....	7 613	4 346 293	30 030	679 926	541 453	137 892
45.11.1	Abbruch-, Spreng- und Entrümmungsgewerbe.....	3 233	1 829 466	13 929	283 802	229 532	53 918
45.11.2	Erdbelegungsarbeiten .....	4 332	2 384 132	15 578	372 262	298 772	73 261
45.11.4	Aufschließung und Auffüllen von Lagerstätten .....	48	132 694	523	23 862	13 149	10 713
45.12	Test- und Suchbohrung .....	224	154 125	1 268	22 016	22 895	- 892
45.2	Hoch- und Tiefbau .....	85 298	105 831 949	919 793	20 135 163	14 031 760	6 105 276
45.21	Hochbau, Brücken- und Tunnelbau u.Ä. ....	31 604	64 007 519	425 960	12 903 496	8 728 980	4 176 599
45.22	Dachdeckerei, Bauspengerei, Abdichtung u. Zimmerei .....	36 204	14 864 267	120 902	2 552 979	1 713 887	838 995
45.22.1	Dachdeckerei und Bauspengerei .....	13 514	7 314 005	36 642	1 243 378	823 543	419 730
45.22.2	Abdichtung gegen Wasser und Feuchtigkeit .....	10 734	2 266 037	20 185	358 371	246 331	112 101
45.22.3	Zimmerei und Ingenieurholzbau .....	11 956	5 284 225	64 074	951 230	644 012	307 164
45.23	Bau v. Straßen, Bahnverkehrsstr., Rollb., Sportanlg. ....	5 241	12 363 047	107 623	2 187 882	1 726 712	461 701
45.23.1	Bau von Straßen, Rollbahnen und Sportanlagen .....	4 789	11 011 072	83 236	1 990 054	1 524 134	466 451
45.23.2	Bau von Bahnverkehrsstrecken .....	452	1 351 975	24 387	197 828	202 578	- 4 750
45.24	Wasserbau .....	449	1 197 795	54 692	180 784	160 061	20 724
45.25	Sonstiger spezialisierter Hoch- und Tiefbau.....	11 800	13 399 321	210 615	2 310 022	1 702 121	607 258
45.25.1	Brunnenbau .....	453	497 500	2 748	72 674	60 440	12 226
45.25.2	Schachtbau .....	360	639 050	2 557	102 881	77 134	25 744
45.25.3	Schornstein-, Feuerungs- und Industrieofenbau .....	1 308	1 317 141	75 641	222 283	171 599	50 028
45.25.4	Gerüstbau .....	3 281	1 749 677	8 644	328 137	173 093	155 056
45.25.5	Gebäudetrocknung .....	1 039	424 949	8 915	76 171	45 080	31 100
45.25.6	Sonstiger spezialisierter Hoch- und Tiefbau, ang. ....	5 359	8 771 003	112 111	1 507 876	1 174 774	333 105
45.3	Bauinstallation.....	116 903	63 312 962	1 003 601	10 939 451	7 651 881	3 288 330
45.31	Elektroinstallation.....	34 837	21 634 325	212 519	3 671 938	2 549 895	1 121 795
45.32	Dämmung gegen Kälte, Wärme, Schall, Erschütterung .....	15 855	5 358 621	211 141	891 880	659 362	232 711
45.33	Klempnerei, Gas-, Wasser-, Heizungs- u. Lüftungsinst. ....	47 081	29 645 394	413 189	5 311 883	3 654 089	1 658 226
45.34	Sonstige Bauinstallation .....	19 130	6 674 621	166 752	1 063 749	788 536	275 597
45.4	Sonstiges Ausbaugewerbe.....	130 879	36 228 119	494 450	6 142 639	3 909 812	2 231 338
45.41	Stuckateurgewerbe, Gipserei und Verputzerei.....	8 733	2 833 330	11 180	464 424	281 257	183 364
45.42	Bautischlerei und -schlosserei .....	23 421	7 586 129	120 531	1 300 716	899 994	400 558
45.43	Fußboden-, Fliesen- u. Plattenleg., Raumausrüstung .....	38 812	8 235 220	161 432	1 323 102	927 453	394 265
45.43.1	Parkettlegerei .....	2 322	530 602	18 401	92 351	63 173	29 134
45.43.2	Fliesen-, Platten- und Mosaiklegerei .....	20 258	3 655 450	75 137	589 519	384 444	203 691
45.43.3	Estrichlegerei .....	1 959	837 805	4 470	101 901	103 730	- 1 819
45.43.4	Sonstige Fußbodenlegerei und -kleberei .....	6 702	1 595 389	20 149	244 787	188 023	56 770
45.43.5	Tapetenkleberei.....	154	31 153	64	5 541	2 900	2 654
45.43.6	Raumausrüstung, ohne ausgeprägten Schwerpunkt .....	7 417	1 584 822	43 211	289 003	185 183	103 836
45.44	Maler- und Glasergerbe .....	34 528	10 898 597	54 121	1 934 071	1 025 401	908 532
45.44.1	Maler- und Lackierergewerbe.....	31 215	9 525 504	27 507	1 696 279	862 946	833 219
45.44.2	Glasergerbe .....	3 313	1 373 093	26 614	237 792	162 455	75 313
45.45	Baugewerbe, anderweitig nicht genannt .....	25 385	6 674 844	147 184	1 120 325	775 708	344 619
45.45.1	Fassadenreinigung .....	1 011	354 362	2 269	61 684	28 555	33 129
45.45.3	Ausbaugewerbe, anderweitig nicht genannt .....	24 374	6 320 482	144 915	1 058 641	747 152	311 490
45.5	Vermietung v. Baumasch. u. -gerät. m. Bedien. personal .....	1 417	933 903	30 371	162 388	130 578	31 856
G	Handel; Instandhalt. u. Rep. v. Kfz u. Gebrauchsgütern .....	697 134	1 700 474 670	185 649 403	281 851 204	243 395 087	38 528 642
50	Kfz-Handel; Instandhalt. u. Rep. v. Kfz; Tankstellen .....	117 760	199 210 521	24 157 279	39 100 340	32 091 004	7 018 116
50.1	Handel mit Kraftwagen .....	48 981	126 333 226	18 019 071	25 535 168	21 132 507	4 410 485
50.10.1	Handelsvermittlung von Kraftwagen .....	5 755	6 170 552	447 805	1 131 159	909 673	221 398
50.10.2	Großhandel mit Kraftwagen .....	2 344	37 052 347	14 492 096	9 381 229	6 691 595	2 689 504
50.10.3	Einzelhandel mit Kraftwagen.....	40 882	83 110 327	3 079 170	15 022 780	13 531 238	1 499 582
50.2	Instandhaltung und Reparatur von Kraftwagen.....	34 925	18 341 516	281 701	3 409 081	2 469 929	939 522
50.20.3	Lackierung von Kraftwagen .....	3 767	1 685 000	17 765	312 721	171 730	140 987
50.20.4	Autowaschanlagen .....	2 083	826 344	5 330	154 411	109 368	45 042
50.20.5	Instandh. und Rep. v. Kraftw. (oh. Lackierg. u. Autow.) .....	29 075	15 830 172	258 605	2 941 949	2 188 831	753 493
50.3	Handel mit Kraftwagenteilen und -zubehör .....	17 893	34 042 670	4 902 745	6 348 594	5 196 043	1 151 854
50.30.1	Handelsvermittl. von Kraftwagenteilen u. -zubehör .....	1 835	1 496 699	305 099	303 471	228 907	74 564
50.30.2	Großhandel mit Kraftwagenteilen und -zubehör .....	3 212	23 471 181	3 899 296	4 359 924	3 631 015	728 131
50.30.3	Einzelhandel mit Kraftwagenteilen und -zubehör .....	12 846	9 074 790	698 350	1 685 199	1 336 121	349 159

1) Mit mehr als 17 500 Euro Jahresumsatz.

2) Ohne Umsatzsteuer.

## 2 Allgemeiner Überblick

### 2.3 Steuerpflichtige, Umsätze und Umsatzsteuer 2008 nach Wirtschaftsgliederung (GKZ 2003)

Nr. der Klassifikation der Wirtschaftszweige	Wirtschaftsgliederung	Steuerpflichtige <sup>1)</sup>	Lieferungen und Leistungen <sup>2)</sup>	Innere-gemeinschaftliche Erwerbe <sup>2)</sup>	Umsatzsteuer vor Abzug der Vorsteuerbeträge	Abziehbare Vorsteuerbeträge	Umsatzsteuer-Vorauszahlung
		Anzahl	1 000 EUR				
50.4	Handel m.Krädern,Teilen u.Zubeh.,Instandh.u.Rep. ....	4 886	3 933 229	873 948	816 315	645 135	172 190
50.40.1	Handelsverm. von Krafträdern, Teilen und Zubehör. ....	349	265 172	153 673	75 058	47 909	27 120
50.40.2	Gh. mit Krafträdern, Kraftradteilen und Zubehör. ....	220	1 592 018	578 927	351 234	289 388	62 809
50.40.3	Eh. mit Krafträdern, Kraftradteilen und Zubehör. ....	3 362	1 785 401	126 824	335 328	269 221	66 104
50.40.4	Instandhaltung und Reparatur von Krafträdern ....	955	290 638	14 524	54 696	38 617	16 157
50.5	Tankstellen.....	11 075	16 559 880	79 814	2 991 183	2 647 390	344 065
51	Handelsvermittlung u.Großhandel (o.Handel m.Kfz) ....	179 081	1 026 372 515	140 365 183	168 510 315	149 256 827	19 282 725
51.1	Handelsvermittlung .....	74 573	39 376 106	5 754 395	6 420 103	5 538 162	883 302
51.11	HV.v.landw.Grundstf.,leb.Tieren,text.Rohstf.usw. ....	1 709	822 623	94 993	106 706	91 315	15 412
51.12	HV. von Brennstf.,Erzen,Metallen u.techn.Chemik. ....	1 544	4 028 818	433 506	625 014	707 938	- 82 461
51.13	HV. von Holz, Baustoffen und Anstrichmitteln ....	6 026	1 750 333	147 747	311 910	235 517	76 456
51.14	HV.v.Maschinen,techn.Bedarf,Wasser-u.Luftfahrz.....	11 205	6 213 930	577 154	1 027 990	851 637	176 826
51.15	HV.v.Möb.,Einr.-u.Haushaltsgegenst.,Metallwaren.....	8 164	4 976 190	1 214 750	1 008 086	757 254	251 013
51.16	HV. v. Textilien,Bekleidung,Schuhen u.Lederwaren.....	6 185	2 805 353	499 721	487 568	378 610	109 007
51.17	HV. von Nahrungsmitteln,Getränken und Tabakwaren ....	5 002	2 369 760	400 241	342 815	299 219	43 602
51.18	Handelsvermittlung von Waren, ang. ....	21 074	12 478 545	2 048 819	1 887 502	1 726 614	161 014
51.19	Handelvermittlung von Waren oh.ausgepr.Schwerp.....	13 664	3 930 555	337 464	622 510	490 059	132 433
51.2	Gh. mit landw. Grundstoffen und lebenden Tieren.....	8 044	52 913 854	4 866 965	5 293 121	5 526 102	- 232 753
51.21	Gh. mit Getreide, Saatgut und Futtermitteln ....	2 555	33 747 195	2 801 103	3 637 505	3 689 970	- 52 460
51.22	Großhandel mit Blumen und Pflanzen ....	2 464	5 185 100	1 217 883	560 139	495 969	64 199
51.23	Großhandel mit lebenden Tieren ....	2 794	13 498 625	757 750	1 028 677	1 267 369	- 238 497
51.24	Großhandel mit Häuten, Fellen und Leder.....	214	463 906	89 338	64 855	69 953	- 5 098
51.25	Großhandel mit Rohtabak.....	17	19 027	892	1 944	2 841	- 897
51.3	Gh. mit Nahrungsmitteln,Getränken und Tabakwaren ....	15 734	197 488 822	21 610 354	23 621 866	22 359 934	1 266 660
51.31	Großhandel mit Obst, Gemüse und Kartoffeln ....	2 370	19 167 333	5 627 637	1 752 613	1 583 864	169 146
51.32	Gh. mit Fleisch, Fleischwaren, Geflügel und Wild ....	1 857	15 784 325	2 588 619	1 273 941	1 262 624	11 845
51.33	Gh.m.Milcherzeugn.,Eiern,Speiseöl,Nahrungsfetten ....	735	10 350 706	2 084 281	840 610	865 666	- 23 234
51.34	Großhandel mit Getränken ....	4 693	22 225 447	1 962 472	4 204 016	3 623 183	581 093
51.35	Großhandel mit Tabakwaren ....	438	9 700 292	603 994	1 480 561	1 474 362	6 240
51.36	Großhandel mit Zucker, Süßwaren und Backwaren ....	694	5 945 898	782 509	500 891	497 214	3 676
51.36.1	Großhandel mit Zucker .....	24	1 319 574	163 032	90 914	101 040	- 10 126
51.36.2	Großhandel mit Süßwaren.....	348	2 786 138	367 499	244 631	244 773	- 141
51.36.3	Großhandel mit Backwaren .....	322	1 840 186	251 978	165 345	151 401	13 944
51.37	Großhandel mit Kaffee, Tee, Kakao und Gewürzen ....	392	2 766 434	182 153	196 062	272 647	- 76 586
51.38	Großhandel mit sonstigen Nahrungsmitteln ....	2 184	25 643 426	3 293 871	2 788 696	2 722 365	66 366
51.38.1	Großhandel mit Fisch und Fischerzeugnissen ....	418	2 466 673	651 557	197 648	181 414	16 205
51.38.2	Großhandel mit Mehl und Getreideprodukten ....	91	862 601	88 154	70 820	74 234	- 3 414
51.38.3	Großhandel mit Nahrungsmitteln, ang. ....	1 675	22 314 153	2 554 161	2 520 228	2 466 718	53 574
51.39	Gh.mit Nahrungsmitteln,Getränken und Tabakw.oaS. ....	2 371	85 904 961	4 484 818	10 584 477	10 058 008	528 113
51.39.1	Großhandel mit tiefgefroren.Nahrungsmitteln oaS. ....	199	2 479 262	533 491	229 914	193 576	36 453
51.39.2	Gh.m.sonst.Nahrungsm.,Getränken und Tabakw. oaS. ....	2 172	83 425 698	3 951 327	10 354 563	9 864 433	491 659
51.4	Großhandel mit Gebrauchs- und Verbrauchsgütern ....	27 526	192 166 574	32 416 168	34 046 629	29 645 311	4 412 834
51.41	Großhandel mit Textilien .....	2 870	9 084 843	1 626 821	1 577 676	1 457 282	120 410
51.42	Großhandel mit Bekleidung und Schuhen .....	2 589	17 101 726	2 679 657	2 896 850	2 525 262	371 645
51.43	Gh.mit elektr.Haush.-u.Unterhaltungsgeräten usw. ....	4 738	56 766 156	10 472 157	9 849 619	9 094 964	764 311
51.44	Gh.m.Haushaltswaren aus Metall,keram.Erzeugn.usw ....	1 519	5 565 357	892 701	1 052 533	896 556	155 998
51.44.1	Großhandel mit Haushaltswaren aus Metall .....	298	827 273	151 952	166 325	125 581	40 745
51.44.2	Gh. mit keramischen Erzeugnissen und Glaswaren ....	500	3 239 334	557 523	588 727	540 053	48 695
51.44.3	Großhandel mit Tapeten .....	44	60 673	6 143	10 316	8 827	1 489
51.44.4	Großhandel mit Wasch-,Putz- und Reinigungsmitteln ....	677	1 438 077	177 083	287 165	222 095	65 070
51.45	Gh.mit kosmetisch. Erzeugn.u.Körperpflegemitteln ....	851	5 043 304	1 085 447	867 426	696 135	171 295
51.46	Gh.m.pharmazeut.,medizin.u.orthopäd.Erzeugnissen.....	4 241	52 055 322	8 147 740	9 512 054	8 109 715	1 403 760
51.46.1	Großhandel mit pharmazeutischen Erzeugnissen ....	1 345	37 555 391	5 962 859	7 185 910	6 144 524	1 042 800
51.46.2	Gh.m.medizin.u.orthopäd.Artikeln und Laborbedarf ....	2 178	12 332 876	2 034 221	1 993 354	1 652 318	341 041
51.46.3	Großhandel mit Dentalbedarf.....	718	2 167 055	150 660	332 790	312 873	19 918
51.47	Großhandel m. sonst.Gebrauchs-u.Verbrauchsgütern ....	10 718	46 549 865	7 511 644	8 290 470	6 865 396	1 425 415
51.47.1	Großhandel m.nicht elektrischen Haushaltsgeräten ....	388	905 352	124 184	164 228	141 027	23 217
51.47.2	Großhandel mit Spielwaren und Musikinstrumenten.....	648	2 098 764	499 438	431 171	311 929	119 242
51.47.3	Gh.m.Fahrrädern,-teilen u.-zubeh.,Sport-u.ä.Art. ....	1 218	3 647 307	613 124	678 329	558 626	119 726
51.47.4	Großhandel mit Uhren,Edelmetallwaren und Schmuck ....	1 437	2 691 847	300 093	443 932	408 644	35 287
51.47.5	Gh. m.Leder-u.Taschenerwaren,Geschenk-u.Werbearb. ....	1 231	2 506 016	403 866	436 651	355 037	81 620
51.47.6	Gh.m.Möb.,Einr.gegenst.,Antiquität.,Bodenbelägen ....	2 479	9 227 796	956 001	1 806 416	1 387 433	419 183
51.47.7	Gh.mit feinmechan.,Foto-u.optischen Erzeugnissen ....	815	6 141 970	861 562	854 258	865 534	- 11 276
51.47.8	Gh.m.Karton,Papier,Pappe,Schreib-,Bürobedarf usw ....	2 502	19 330 812	3 753 375	3 475 484	2 837 167	638 415
51.5	Gh.m.nicht landw. Halbwaren,Altmat.u.Reststoffen ....	26 210	395 772 977	47 056 545	73 263 984	63 204 683	10 068 657
51.51	Gh.m.festen Brennstoffen u.Mineralölerzeugnissen ....	1 841	196 245 809	13 836 057	36 675 480	31 256 250	5 423 567
51.52	Großhandel mit Erzen,Metallen und Metallhalbzeug ....	2 465	53 095 871	14 900 837	11 236 252	9 199 401	2 038 362
51.53	Gh.m. Holz,Baustoff.,Anstrichm.u. Sanitärkeramik ....	10 525	53 020 766	3 575 381	9 845 466	8 495 308	1 350 286
51.53.1	Gh.m.Holz,Baustf., Anstrichm.und Sanitärker.oaS. ....	1 353	7 791 658	533 817	1 508 220	1 333 150	175 149
51.53.2	Großhandel mit Roh- und Schnittholz.....	1 319	4 929 011	609 042	845 564	744 678	100 887
51.53.3	Gh.m.sonst.Holzhalbwaren sowie Bauelem. aus Holz ....	1 495	4 247 384	694 174	800 668	657 278	143 446
51.53.4	Gh.m.Baustf.und Bauelementen aus mineral.Stoffen ....	5 275	30 739 835	1 310 426	5 656 845	4 953 972	702 815
51.53.5	Großhandel mit Flachglas .....	219	668 222	117 959	129 950	95 350	34 600
51.53.6	Großhandel mit Anstrichmitteln .....	502	1 773 195	122 968	336 799	254 893	81 906
51.53.7	Großhandel mit Sanitärkeramik .....	362	2 871 460	186 994	567 419	455 988	111 481
51.54	Gh.m.Metallw.u.Ä.f.d.Bau u.Inst.bedarf f.Gas usw ....	5 093	32 495 758	3 435 692	5 908 139	5 031 126	877 392
51.55	Großhandel mit chemischen Erzeugnissen .....	2 273	38 636 681	8 562 909	6 278 534	5 963 026	318 334

1) Mit mehr als 17 500 Euro Jahresumsatz.

2) Ohne Umsatzsteuer.



## 2 Allgemeiner Überblick

### 2.3 Steuerpflichtige, Umsätze und Umsatzsteuer 2008 nach Wirtschaftsgliederung (GKZ 2003)

Nr. der Klassifikation der Wirtschaftszweige	Wirtschaftsgliederung	Steuerpflichtige <sup>1)</sup>	Lieferungen und Leistungen <sup>2)</sup>	Innere-gemeinschaftliche Erwerbe <sup>2)</sup>	Umsatzsteuer vor Abzug der Vorsteuerbeträge	Abziehbare Vorsteuerbeträge	Umsatzsteuer-Vorauszahlung
		Anzahl	1 000 EUR				
51.56	Großhandel mit sonstigen Halbwaren .....	572	4 297 968	983 001	545 266	591 098	- 45 759
51.57	Großhandel mit Altmaterialien und Reststoffen .....	3 441	17 980 125	1 762 667	2 774 847	2 668 475	106 476
51.8	Großhandel mit Maschinen, Ausrüstungen u.Zubehör .....	19 932	122 269 947	24 595 304	21 632 376	19 273 425	2 358 142
51.81	Großhandel mit Werkzeugmaschinen .....	1 492	6 593 767	845 413	1 052 445	975 973	76 455
51.82	Großhandel m.Bergwerks-, Bau-u.Baustoffmaschinen .....	1 272	8 517 021	1 355 883	1 375 511	1 356 924	18 588
51.83	Großhandel mit Textil-, Näh- und Strickmaschinen .....	211	268 040	37 861	33 054	34 867	- 1 737
51.84	Gh.m.DV-Gerät.,peripheren Einheiten und Software .....	2 186	43 748 165	10 575 610	8 061 963	7 372 082	693 084
51.85	Großhandel mit sonst. Büromaschinen u.Büromöbeln .....	1 545	7 896 134	1 316 018	1 504 853	1 168 504	331 363
51.85.1	Großhandel mit sonstigen Büromaschinen .....	1 258	6 785 384	1 240 648	1 326 455	1 009 816	311 643
51.85.2	Großhandel mit Büromöbeln .....	287	1 110 750	75 370	178 398	158 688	19 720
51.86	Großhandel mit elektronischen Bauelementen .....	934	5 084 663	720 384	830 293	799 523	30 992
51.87	Großhandel m.sonst.Masch.usw (o.landw.Maschinen) .....	9 649	40 446 233	8 391 329	7 049 167	6 097 368	952 532
51.88	Großhandel mit landwirt. Maschinen und Geräten .....	2 643	9 715 924	1 352 808	1 725 090	1 468 185	256 867
51.9	Sonstiger Großhandel .....	7 062	26 384 236	4 065 453	4 232 237	3 709 211	525 883
52	Eh.(o.Handel m.Kfz u.Tankst.); Rep.v.Geb.gütern.....	400 293	474 891 634	21 126 941	74 240 548	62 047 256	12 227 801
52.1	Einzelhand. m.Waren versch.Art(i.Verkaufsräumen) .....	55 142	203 235 325	5 602 942	25 826 358	24 060 937	1 795 621
52.11	Eh.mit Waren versch.Art, Hauptr. Nahrungsm.usw.....	27 123	156 622 323	3 734 695	18 297 905	17 490 707	825 223
52.12	Sonst. Einzelhandel mit Waren verschiedener Art.....	28 019	46 613 003	1 868 247	7 528 453	6 570 230	970 398
52.2	Fach-Eh.mit Nahrungsmitt.usw.(in Verkaufsräumen) .....	44 187	19 367 485	1 016 712	2 388 262	2 064 890	323 590
52.21	Einzelhandel mit Obst, Gemüse und Kartoffeln .....	6 705	2 367 941	180 651	206 405	196 936	9 512
52.22	Eh.mit Fleisch, Fleischwaren, Geflügel und Wild.....	4 775	2 633 677	177 164	217 760	198 650	19 093
52.23	Eh. mit Fisch und Fischerzeugn., Meeresfrüchten.....	1 598	639 029	91 984	55 607	48 094	7 534
52.24	Einzelhandel mit Back- und Süßwaren.....	8 180	3 166 338	59 224	281 915	243 100	38 921
52.24.1	Einzelhandel mit Backwaren .....	6 810	2 831 493	40 735	250 301	214 738	35 670
52.24.2	Einzelhandel mit Süßwaren .....	1 370	334 845	18 488	31 614	28 362	3 251
52.25	Einzelhandel mit Getränken .....	10 953	4 905 639	213 291	934 474	762 546	171 955
52.26	Einzelhandel mit Tabakwaren.....	2 895	1 351 512	19 230	237 105	204 645	32 461
52.27	Sonstiger Facheinzelhandel mit Nahrungsmitteln .....	9 081	4 303 349	275 169	454 994	410 918	44 114
52.27.1	Einzelhandel mit Reformwaren .....	1 615	1 010 198	17 763	108 922	98 603	10 320
52.27.5	Sonst. Fach-Eh. mit Nahrungsm. (oh.Reformwaren).....	7 466	3 293 151	257 407	346 073	312 314	33 793
52.3	Apotheken;Fach-Eh.mit med.Art.usw.(i.Verkaufsr.) .....	31 413	58 025 797	924 049	10 494 809	8 411 917	2 083 810
52.31	Apotheken .....	19 996	37 891 971	98 899	7 090 764	5 730 526	1 360 692
52.32	Einzelhandel mit med.und orthopädischen Artikeln .....	5 430	4 827 947	402 411	750 724	545 377	205 792
52.33	Einzelhandel m.Parfumwaren u.Körperpflegemitteln .....	5 987	15 305 879	422 739	2 653 320	2 136 014	517 326
52.33.1	Eh.mit kosmet.Erzeugn. usw. (oh.Drogerieartikel) .....	4 023	4 266 390	251 184	745 406	554 983	190 418
52.33.2	Einzelhandel mit Drogerieartikeln .....	1 964	11 039 489	171 556	1 907 914	1 581 031	326 908
52.4	Sonstiger Facheinzelhandel (in Verkaufsräumen) .....	211 730	155 510 514	11 207 703	28 745 703	21 880 480	6 867 576
52.41	Einzelhandel mit Textilien .....	6 281	1 791 187	109 128	342 712	235 149	107 681
52.41.1	Einzelhandel mit Haushaltstextilien.....	3 370	1 279 966	74 101	244 654	171 301	73 473
52.41.2	Eh.mit Kurzw.,Schneidereibedarf,Handarbeiten usw .....	2 911	511 221	35 027	98 058	63 848	34 208
52.42	Einzelhandel mit Bekleidung.....	26 084	24 919 451	1 775 727	4 897 200	3 531 174	1 367 061
52.42.1	Einzelhandel mit Bekleidung oaS. ....	15 809	19 238 664	1 249 996	3 776 314	2 741 079	1 036 165
52.42.2	Eh.mit Herrenbekleidung und Bekleidungszubehör .....	1 643	1 237 276	108 990	247 460	172 699	74 804
52.42.3	Eh.mit Damenbekleidung und Bekleidungszubehör .....	6 522	3 738 059	337 732	733 291	516 114	217 234
52.42.4	Eh.m.Kinder-u.Säugl.bekleidung, Bekleidg.zubeh.....	1 693	570 503	66 225	115 305	84 242	31 062
52.42.5	Einzelhandel mit Kürschnerwaren.....	417	134 948	12 783	24 830	17 041	7 796
52.43	Einzelhandel mit Schuhen und Lederwaren.....	7 210	6 947 060	967 532	1 425 635	960 123	465 494
52.43.1	Einzelhandel mit Schuhen .....	5 403	5 947 180	807 235	1 223 373	819 610	403 737
52.43.2	Einzelhandel mit Leder- und Täschnern .....	1 807	999 880	160 297	202 262	140 513	61 757
52.44	Eh.mit Möbeln, Einr.gegenständen und Hausrat ang .....	18 085	19 976 754	1 577 567	3 998 641	3 011 980	986 820
52.44.1	Einzelhandel mit Wohnmöbeln.....	9 152	16 129 196	1 149 329	3 235 031	2 482 625	752 538
52.44.2	Einzelhandel mit Beleuchtungsartikeln .....	893	503 237	56 362	94 790	70 405	24 385
52.44.3	Einzelhandel mit Haushaltsgegenständen .....	2 593	1 283 937	210 917	272 766	191 828	80 954
52.44.4	Eh. mit keramischen Erzeugnissen und Glaswaren .....	1 628	542 878	46 697	103 573	71 667	31 906
52.44.6	Einzelhandel mit Holz-, Kork-,Flecht-u.Korbwaren .....	661	255 142	30 223	48 189	33 347	14 855
52.44.7	Einzelhandel mit Heimtextilien .....	3 158	1 262 363	84 039	244 291	162 109	82 182
52.45	Eh.m.elekt.Haush.-und Unterhaltungsgeräten usw. ....	25 173	24 476 135	1 018 206	4 477 179	3 725 599	751 871
52.45.1	Eh.m.elekt.Haush.gerät. u.elektrotechn.Erzeugn. ....	14 166	9 065 986	680 674	1 620 671	1 247 195	373 715
52.45.2	Eh.m.Gerät.der Unterhaltg.elektronik und Zubehör .....	8 753	14 366 293	227 117	2 666 802	2 313 515	353 340
52.45.3	Einzelhandel mit Musikinstrumenten u. Musikalien .....	2 254	1 043 856	110 415	189 706	164 889	24 816
52.46	Eh.m.Metallw.,Anstrichm.u.Bau-u.Heimwerkerbedarf .....	18 585	26 451 009	1 685 902	4 942 199	3 985 494	956 881
52.46.1	Eh.mit Eisen-,Metall- und Kunststoffwaren, ang.....	7 561	5 476 390	640 419	1 025 081	773 999	251 255
52.46.2	Einzelhandel mit Anstrichmitteln .....	1 105	479 644	22 618	89 356	63 957	25 386
52.46.3	Einzelhandel mit Bau- und Heimwerkerbedarf .....	9 919	20 494 975	1 022 864	3 827 762	3 147 537	680 240
52.47	Eh.m.Büchern,Zeitungn, Zeitschr.,Schreibw.u.Ä .....	14 251	7 493 847	206 845	974 407	799 240	175 195
52.47.1	Eh.m.Schreib-u.Papierwaren, Schul-u.Büroartikeln .....	6 965	2 628 011	134 974	471 035	353 815	117 366
52.47.2	Einzelhandel mit Büchern und Fachzeitschriften .....	4 861	3 962 094	68 341	380 227	349 009	31 100
52.47.3	Eh.mit Unterhaltungszeitschriften und Zeitungn.....	2 425	903 742	3 530	123 144	96 416	26 730
52.48	Eh.m.Tapeten, Geschenkartikeln,Uhren, Spielw.usw .....	23 880	9 348 341	581 238	1 562 509	1 138 680	423 886
52.48.1	Einzelhandel mit Tapeten und Bodenbelägen .....	2 223	1 271 211	112 777	248 833	164 948	83 880
52.48.2	Eh.mit Kunstgegenständen, Münzen,Geschenkart.usw .....	9 640	3 000 617	186 222	420 365	304 503	115 944
52.48.5	Einzelhandel m.Uhren, Edelmetallwaren u.Schmuck.....	8 350	3 349 886	170 042	589 268	427 682	161 569
52.48.6	Einzelhandel mit Spielwaren.....	3 667	1 726 628	112 196	304 043	241 547	62 493
52.49	Facheinzelhandel ang. (in Verkaufsräumen) .....	72 181	34 106 730	3 285 558	6 125 222	4 493 043	1 632 687
52.49.1	Einzelhandel mit Blumen, Pflanzen und Saatgut .....	16 533	4 379 934	355 107	496 584	392 820	103 821
52.49.2	Eh. mit zoologischem Bedarf und lebenden Tieren.....	2 798	1 367 600	49 704	175 156	155 583	19 624
52.49.3	Augenoptiker .....	8 779	4 323 504	77 105	796 867	461 646	335 319

1) Mit mehr als 17 500 Euro Jahresumsatz.

2) Ohne Umsatzsteuer.

## 2 Allgemeiner Überblick

### 2.3 Steuerpflichtige, Umsätze und Umsatzsteuer 2008 nach Wirtschaftsgliederung (GKZ 2003)

Nr. der Klassifikation der Wirtschaftszweige	Wirtschaftsgliederung	Steuerpflichtige <sup>1)</sup>	Lieferungen und Leistungen <sup>2)</sup>	Innere-gemeinschaftliche Erwerbe <sup>2)</sup>	Umsatzsteuer vor Abzug der Vorsteuerbeträge	Abziehbare Vorsteuerbeträge	Umsatzsteuer-Vorauszahlung
		Anzahl	1 000 EUR				
52.49.4	Eh.mit Foto-und opt. Erzeugn.(oh.Augenoptiker) .....	2 320	1 560 970	122 437	269 902	227 279	42 621
52.49.5	Eh.m.Computern, peripheren Einheiten u.Software.....	11 854	7 867 624	1 545 171	1 677 774	1 191 465	486 415
52.49.6	Eh.m.Telekommunikationsgeräten u.Mobiltelefonen.....	2 923	1 704 294	80 265	317 137	242 580	74 643
52.49.7	Eh.mit Fahrrädern, Fahrradteilen und -zubehör .....	5 641	2 366 773	163 080	455 663	343 594	112 105
52.49.8	Eh.mit Sport- und Campingart. (oh.Campingmöbel).....	4 495	2 270 023	192 276	435 436	326 984	108 498
52.49.9	Sonst. Facheinzelhandel ang. (in Verkaufsräumen) .....	16 838	8 266 008	700 413	1 500 703	1 151 093	349 642
52.5	Eh.m.Antiquitäten und Gebrauchtw.(in Verkaufsr.) .....	8 843	2 380 855	188 711	385 825	296 463	89 369
52.50.1	Einzelhandel m. Antiquitäten u.antiken Teppichen .....	2 404	385 829	24 607	58 623	33 743	24 879
52.50.2	Antiquariate .....	434	59 135	1 660	5 115	3 905	1 210
52.50.3	Einzelhandel mit sonstigen Gebrauchtwaren .....	6 005	1 935 890	162 444	322 087	258 816	63 279
52.6	Einzelhandel (nicht in Verkaufsräumen) .....	38 242	34 199 738	2 133 687	6 004 312	5 089 349	915 695
52.61	Versandhandel .....	6 581	17 020 962	1 284 982	3 023 108	2 528 102	495 173
52.61.1	Versandhandel mit Waren o.ausgepräg. Schwerpunkt .....	2 150	9 496 504	445 257	1 669 550	1 479 314	190 239
52.61.2	Vh.m.Textilien,Schuhen, Bekleidung u.Lederwaren.....	1 313	1 659 144	318 837	341 663	253 918	87 865
52.61.3	Sonstiger Fachversandhandel.....	3 118	5 865 315	520 889	1 011 895	794 870	217 069
52.62	Einzelhandel an Verkaufsständen und auf Märkten.....	7 413	1 281 183	52 553	166 478	129 873	36 652
52.62.1	Eh.m.Nahrungsm.u.Getränken a.Verkaufsständ.u.Ä.....	3 008	697 168	21 510	78 481	66 092	12 390
52.62.2	Sonst.Einzelhandel an Verkaufsständen u.Märkten.....	4 405	584 015	31 043	87 997	63 782	24 261
52.63	Sonstiger Einzelhandel (nicht in Verkaufsräumen) .....	24 248	15 897 593	796 152	2 814 726	2 431 374	383 870
52.63.1	Einzelhandel vom Lager mit Brennstoffen.....	2 321	8 457 763	158 435	1 611 813	1 494 872	117 121
52.63.4	Sonst.Einzelhandel ang.(nicht i.Verkaufsräumen).....	21 927	7 439 830	637 717	1 202 914	936 502	266 749
52.7	Reparatur von Gebrauchsgütern .....	10 736	2 171 921	53 136	395 279	243 219	152 141
52.71	Reparatur von Schuhen und Lederwaren .....	1 874	196 856	7 471	35 645	19 384	16 260
52.72	Reparatur von elektrischen Haushaltsgeräten.....	2 503	736 900	11 530	134 364	86 775	47 676
52.73	Reparatur von Uhren und Schmuck.....	909	131 945	2 764	24 971	14 319	10 650
52.74	Reparatur von sonstigen Gebrauchsgütern.....	5 450	1 106 219	31 372	200 298	122 740	77 554
52.74.1	Reparatur von Fahrrädern .....	239	41 142	1 832	8 044	5 760	2 285
52.74.2	Reparatur von sonstigen Gebrauchsgütern, ang. ....	5 211	1 065 077	29 541	192 254	116 981	75 269
H / 55	Gastgewerbe.....	238 217	59 560 670	309 831	9 985 010	5 513 512	4 473 169
55.1	Hotellerie .....	37 386	17 329 738	73 120	3 223 454	1 742 572	1 481 307
55.10.1	Hotels (ohne Hotels garnis).....	11 067	11 768 655	49 981	2 212 295	1 226 159	986 311
55.10.2	Hotels garnis .....	3 595	1 386 062	4 481	262 953	138 966	124 019
55.10.3	Gasthöfe .....	16 675	3 341 504	14 028	602 067	300 873	301 388
55.10.4	Pensionen .....	6 049	833 517	4 629	146 139	76 574	69 588
55.2	Sonstiges Beherbergungsgewerbe .....	7 590	2 078 534	16 704	279 102	173 619	105 514
55.21	Jugendherbergen und Hütten .....	226	155 971	868	19 869	14 554	5 315
55.22	Campingplätze .....	1 167	354 500	1 406	46 523	28 690	17 833
55.23	Beherbergungsgewerbe, anderweitig nicht genannt.....	6 197	1 568 064	14 430	212 710	130 374	82 366
55.23.1	Erholungs- und Ferienheime .....	379	432 956	406	21 820	14 411	7 413
55.23.2	Ferienzentren .....	213	361 898	4 896	66 349	40 279	26 070
55.23.3	Ferienhäuser und Ferienwohnungen .....	3 784	390 325	4 552	72 501	42 755	29 771
55.23.4	Privatquartiere.....	1 205	103 520	1 618	19 032	9 888	9 145
55.23.6	Boardinghouses .....	26	10 016	20	1 898	1 156	742
55.23.7	Sonstiges Beherbergungsgewerbe, ang. ....	590	269 350	2 938	31 110	21 886	9 224
55.3	Speisengeprägte Gastronomie.....	130 953	27 361 237	168 518	4 426 581	2 428 837	1 998 428
55.30.1	Restaurants mit herkömmlicher Bedienung.....	82 985	17 250 283	104 474	2 996 853	1 553 979	1 443 363
55.30.2	Restaurants mit Selbstbedienung.....	2 358	3 326 539	5 778	502 215	291 149	211 069
55.30.3	Cafes .....	10 321	1 841 096	10 841	297 793	160 746	137 153
55.30.4	Eissalons .....	6 664	1 091 801	28 619	154 272	89 475	64 802
55.30.5	Imbissstuben .....	28 625	3 851 518	18 807	475 449	333 487	142 040
55.4	Getränkegeprägte Gastronomie .....	51 055	7 420 805	25 760	1 323 837	778 585	545 712
55.40.1	Schankwirtschaften .....	38 549	4 892 366	14 209	874 329	470 965	403 579
55.40.3	Diskotheken und Tanzlokale .....	1 949	722 469	1 970	135 986	88 287	47 822
55.40.5	Bars .....	1 742	292 164	1 032	53 644	29 745	23 914
55.40.6	Vergnügungslokale .....	463	109 430	1 185	20 800	12 422	8 378
55.40.7	Sonstige getränkegeprägte Gastronomie .....	8 352	1 404 376	7 364	239 078	177 167	62 018
55.5	Kantinen und Caterer .....	11 233	5 370 355	25 729	732 037	389 898	342 209
55.51	Kantinen .....	4 731	1 682 798	3 976	231 315	108 526	122 817
55.52	Caterer.....	6 502	3 687 557	21 753	500 721	281 372	219 392
I	Verkehr und Nachrichtenübermittlung.....	130 088	292 379 759	4 596 186	42 343 614	30 806 324	11 550 161
60	Landverkehr; Transport in Rohrfernleitungen.....	79 282	70 259 714	469 740	12 122 542	9 443 498	2 688 595
60.1	Eisenbahnverkehr .....	•	•	•	•	•	•
60.2	Sonstiger Landverkehr .....	78 966	47 664 652	257 039	7 894 478	5 777 659	2 124 418
60.21	Personenbeförderung im Linienverkehr zu Land .....	4 395	7 440 599	59 477	951 111	1 078 845	- 127 694
60.21.1	Personenbeförd.im Omnibus-Ortslinienverkehr u.Ä. ....	2 355	3 438 219	14 499	460 242	487 236	- 26 994
60.21.2	Personenbeförd.im Omnibus-Überlandlinienverkehr.....	1 802	1 654 835	11 619	236 768	215 410	21 397
60.21.3	Personenbeförd.mit Stadtschnell-u.Straßenbahnen.....	52	2 192 056	26 413	236 770	362 145	- 125 375
60.21.4	Berg- und Seilbahnen .....	186	155 489	6 946	17 331	14 053	3 278
60.22	Betrieb von Taxis und Mietwagen mit Fahrer .....	23 656	3 445 505	8 373	397 544	306 603	90 972
60.23	Sonstige Personenbeförderung im Landverkehr.....	2 707	1 417 925	18 168	223 894	185 156	38 840
60.24	Güterbeförderung im Straßenverkehr .....	48 208	35 360 622	171 022	6 321 928	4 207 055	2 122 301
60.3	Transport in Rohrfernleitungen .....	•	•	•	•	•	•
61	Schiffahrt.....	3 711	15 585 791	67 418	591 070	529 315	61 818
61.1	See- und Küstenschiffahrt .....	2 242	12 637 040	6 882	129 302	191 874	- 62 519
61.2	Binnenschiffahrt .....	1 469	2 948 751	60 536	461 768	337 441	124 337
61.20.1	Personenbeförderung in der Binnenschiffahrt .....	394	405 088	8 616	53 240	43 544	9 696
61.20.2	Güterbeförderung i.d. Binnenschiff.d.Reedereien .....	487	1 834 912	29 387	320 481	227 388	93 093

1) Mit mehr als 17 500 Euro Jahresumsatz.

2) Ohne Umsatzsteuer.

## 2 Allgemeiner Überblick

### 2.3 Steuerpflichtige, Umsätze und Umsatzsteuer 2008 nach Wirtschaftsgliederung (GKZ 2003)

Nr. der Klassifikation der Wirtschaftszweige	Wirtschaftsgliederung	Steuerpflichtige <sup>1)</sup>	Lieferungen und Leistungen <sup>2)</sup>	Innere-gemeinschaftliche Erwerbe <sup>2)</sup>	Umsatzsteuer vor Abzug der Vorsteuerbeträge	Abziehbare Vorsteuerbeträge	Umsatzsteuer-Vorauszahlung
		Anzahl	1 000 EUR				
61.20.3	Güterbeförd.i.d.Binnenschiff.durch Partikuliere .....	402	498 956	16 085	64 642	42 265	22 386
61.20.4	Fluss- und Kanalfahren, Hafenschiffahrt .....	186	209 795	6 449	23 406	24 244	- 838
62	Luftfahrt .....	571	13 392 879	1 415 298	691 766	657 297	34 439
62.1	Linienflugverkehr .....	118	11 397 474	1 387 325	627 713	580 355	47 358
62.2	Gelegenheitsflugverkehr.....	439	1 971 774	27 883	61 333	76 050	- 14 747
62.3	Raumtransport .....	14	23 631	89	2 720	892	1 828
63	Hilfs- und Nebentätig.f.d.Verkehr; Verkehrsverm. ....	34 746	101 242 730	1 423 578	13 683 009	10 198 192	3 487 617
63.1	Frachttumschlag und Lagerei .....	1 082	6 286 203	440 384	1 100 286	536 705	563 630
63.11	Frachttumschlag .....	219	1 176 264	3 084	131 279	109 725	21 570
63.12	Lagerei.....	863	5 109 939	437 300	969 007	426 980	542 060
63.12.1	Lagerei (ohne Kühlhäuser) .....	772	4 536 168	426 374	877 892	358 446	519 476
63.12.2	Kühlhäuser .....	91	573 770	10 926	91 114	68 534	22 584
63.2	Sonstige Hilfs- und Nebentätig. für den Verkehr.....	1 782	9 812 371	67 523	940 069	1 132 897	- 193 212
63.21	Sonstige Hilfs- und Nebentätig.f.d.Landverkehr .....	1 010	1 180 160	7 934	215 123	157 282	57 829
63.21.1	Parkhäuser und Parkplätze .....	476	885 976	3 129	164 236	119 825	44 444
63.21.2	Hilfs- und Nebentätig. für den Landverkehr, ang.....	534	294 185	4 804	50 887	37 457	13 385
63.22	Sonst. Hilfs- und Nebentätigkeiten f.d.Schiffahrt .....	341	1 657 924	19 735	155 834	214 101	- 58 268
63.22.1	Sonst. Hilfs- u. Nebentätig. f.d.Binnenschiffahrt .....	147	581 319	17 020	81 028	64 082	16 946
63.22.2	Seehafenbetriebe .....	81	848 396	2 677	65 564	143 953	- 78 389
63.22.3	Bugsier- und Bergungsschiffahrt .....	52	208 317	36	7 462	4 134	3 328
63.22.4	Lotsbetriebe .....	61	19 891	2	1 779	1 932	- 153
63.23	Sonstige Hilfs- und Nebentätig.für die Luftfahrt .....	431	6 974 287	39 855	569 113	761 514	- 192 773
63.23.1	Flughafenbetriebe .....	190	4 947 183	19 261	464 009	601 213	- 137 204
63.23.2	Landeplätze für Luftfahrzeuge .....	30	8 112	-	1 356	1 976	- 620
63.23.3	Hilfs- und Nebentätigkeiten für die Luftfahrt, ang .....	211	2 018 991	20 594	103 747	158 325	- 54 949
63.3	Reisebüros und Reiseveranstalter .....	12 474	15 323 238	64 103	1 843 042	1 085 996	757 127
63.30.1	Reisebüros .....	9 681	4 057 220	31 887	459 953	296 303	163 740
63.30.2	Reiseveranstalter und Fremdenführung .....	2 793	11 266 018	32 216	1 383 089	789 693	593 388
63.4	Spedition, sonstige Verkehrsvermittlung.....	19 408	69 820 918	851 568	9 799 612	7 442 594	2 360 071
63.40.1	Spedition .....	15 260	62 187 259	736 227	8 845 390	6 697 723	2 150 271
63.40.2	Schiffsmaklerbüros und -agenturen .....	484	2 103 882	19 073	80 042	70 209	9 833
63.40.4	Logistische Dienstleistungen, ang. ....	2 327	4 162 137	73 139	691 190	536 945	154 614
63.40.5	Verkehrsvermittlung, anderweitig nicht genannt .....	1 337	1 367 641	23 128	182 991	137 717	45 353
64	Nachrichtenübermittlung.....	11 778	91 898 645	1 220 153	15 255 228	9 978 022	5 277 693
64.1	Postverwalt. und private Post- und Kurierdienste .....	10 557	31 127 020	20 251	2 744 985	1 953 521	791 842
64.11	Postverwaltung .....	-	-	-	-	-	-
64.12	Private Post- und Kurierdienste.....	10 557	31 127 020	20 251	2 744 985	1 953 521	791 842
64.3	Fermeldedienste .....	1 221	60 771 625	1 199 902	12 510 243	8 024 501	4 485 851
J	Kredit- und Versicherungsgewerbe .....	16 428	57 384 507	542 061	12 011 352	8 491 877	3 514 907
65	Kreditgewerbe .....	2 584	45 149 149	509 590	8 846 742	5 346 200	3 496 126
65.1	Zentralbanken und Kreditinstitute .....	1 816	30 876 352	323 938	6 047 908	2 911 338	3 132 566
65.11	Zentralbanken .....	•	•	•	•	•	•
65.12	Kreditinstitute (ohne Spezialkreditinstitute) .....	•	•	•	•	•	•
65.12.1	Kreditbanken einschl. Zweigstellen ausl. Banken.....	165	18 620 632	100 661	3 717 536	1 584 204	2 129 170
65.12.2	Girozentralen .....	7	2 570 314	110 402	534 879	370 248	164 631
65.12.3	Sparkassen .....	445	2 629 339	13 692	467 061	144 198	323 060
65.12.4	Genossenschaftliche Zentralbanken .....	•	•	•	•	•	•
65.12.5	Kreditgenossenschaften .....	1 130	3 110 042	19 318	537 766	245 369	292 354
65.12.6	Realkreditinstitute.....	14	39 042	147	7 824	3 652	4 172
65.12.7	Kreditinstitute mit Sonderaufgaben .....	23	1 652 495	24 957	334 483	180 888	153 596
65.12.9	Bausparkassen .....	23	122 754	684	22 804	19 334	3 470
65.2	Sonstige Finanzierungsinstitutionen.....	768	14 272 796	185 652	2 798 834	2 434 862	363 560
65.21	Institutionen für Finanzierungsleasing .....	427	12 638 403	181 625	2 436 922	2 280 637	155 931
65.22	Spezialkreditinstitute .....	29	192 449	70	37 000	5 362	31 638
65.23	Finanzierungsinstitutionen, ang. ....	312	1 441 945	3 957	324 912	148 863	175 991
65.23.1	Kapitalanlagegesellschaften.....	104	647 382	3 325	168 570	97 025	71 488
65.23.2	Leihhäuser .....	82	37 510	287	7 118	2 497	4 621
65.23.3	Sonstige Finanzierungsinstitutionen, ang. ....	126	757 053	345	149 224	49 342	99 882
66	Versicherungsgewerbe .....	265	3 099 491	9 846	701 077	420 170	280 907
66.01	Lebensversicherungen .....	57	353 427	1 562	74 273	38 731	35 541
66.01.1	Lebensversicherungen (ohne Rückversicherungen) .....	•	•	•	•	•	•
66.01.2	Rückversicherungen für die Lebensversicherungen.....	•	•	•	•	•	•
66.02	Pensions- und Sterbekassen .....	74	307 679	36	58 443	30 567	27 876
66.03	Sonstiges Versicherungsgewerbe .....	134	2 438 385	8 248	568 362	350 872	217 490
66.03.1	Krankenversicherungen .....	23	65 495	173	13 159	6 474	6 685
66.03.2	Schaden- und Unfallversicherungen .....	98	878 593	4 451	212 300	89 300	123 000
66.03.3	Rückversicherung. f.d.sonst.Versicherungsgewerbe .....	13	1 494 296	3 624	342 903	255 099	87 804
67	Mit d.Kredit- u. Versicherungsgewerbe verb. Tätigk. ....	13 579	9 135 867	22 624	2 463 533	2 725 506	- 262 126
67.1	Mit dem Kreditgewerbe verbundene Tätigkeiten .....	3 610	7 612 241	7 910	2 182 720	2 582 732	- 400 192
67.11	Effekten- und Warenbörsen .....	•	•	•	•	•	•
67.12	Effektenvermittlung u. -verwaltung (o.Verwahrung) .....	•	•	•	•	•	•
67.13	Sonst. mit dem Kreditgewerbe verbund.Tätigkeiten .....	3 293	1 086 870	7 565	182 495	129 550	52 768
67.2	Mit dem Versicherungsgewerbe verbund.Tätigkeiten .....	9 969	1 523 626	14 714	280 814	142 774	138 066
67.20.1	Versicherungsvertreter .....	7 594	898 724	11 138	167 014	89 605	77 435
67.20.2	Versicherungsmakler.....	1 383	304 790	2 497	49 013	24 187	24 826
67.20.3	Sonst. m.d.Versicherungsgewerbe verb. Tätigkeiten .....	992	320 112	1 079	64 787	28 982	35 806
K	Grundst.-, Wohnungsw., Vermietg. bewegl.Sachen usw .....	926 203	618 193 420	24 209 969	102 027 525	63 261 079	38 756 894

1) Mit mehr als 17 500 Euro Jahresumsatz.

2) Ohne Umsatzsteuer.

## 2 Allgemeiner Überblick

### 2.3 Steuerpflichtige, Umsätze und Umsatzsteuer 2008 nach Wirtschaftsgliederung (GKZ 2003)

Nr. der Klassifikation der Wirtschaftszweige	Wirtschaftsgliederung	Steuerpflichtige <sup>1)</sup>	Lieferungen und Leistungen <sup>2)</sup>	Innere-gemeinschaftliche Erwerbe <sup>2)</sup>	Umsatzsteuer vor Abzug der Vorsteuerbeträge	Abziehbare Vorsteuerbeträge	Umsatzsteuer-Vorauszahlung
		Anzahl	1 000 EUR				
70	Grundstücks- und Wohnungswesen .....	274 580	148 579 489	2 125 364	21 173 298	13 323 356	7 850 004
70.1	Erschließg., Kauf, Verk. von Grundst., Gebäuden usw. ....	17 512	25 143 781	153 412	3 607 275	2 480 109	1 128 087
70.11	Erschließung von Grundstücken .....	4 851	9 882 207	38 225	1 603 205	1 031 444	571 607
70.11.1	Erschließung von unbebauten Grundstücken .....	614	558 561	7 579	78 068	65 777	12 291
70.11.2	Bauträger für Nichtwohngebäude .....	791	2 101 243	8 521	478 309	370 713	107 451
70.11.3	Bauträger für Wohngebäude .....	3 446	7 222 404	22 125	1 046 828	594 953	451 865
70.12	Kauf u. Verk. v. eig. Grundst., Gebäuden u. Wohnungen.....	12 661	15 261 574	115 186	2 004 070	1 448 665	556 480
70.2	Verm. u. Verp. v. eig. Grundst., Gebäuden u. Wohnungen .....	203 737	96 179 206	1 555 575	13 289 826	8 205 102	5 083 666
70.20.1	Verm. u. Verp. von eig. Grundst. u. Nichtwohngebäuden.....	138 962	64 012 686	1 335 257	10 801 006	6 921 989	3 878 805
70.20.2	Verm. u. Verp. von eigenen Wohngebäuden u. Wohnungen ...	64 775	32 166 520	220 318	2 488 819	1 283 113	1 204 862
70.3	Vermittl. u. Verw. v. fremd. Grundst., Gebäud. u. Wohng. ....	53 331	27 256 502	416 377	4 276 197	2 638 145	1 638 250
70.31	Vermittl. v. fremden Grundst., Gebäuden u. Wohnungen .....	27 279	8 736 741	80 941	1 413 604	813 476	600 349
70.32	Verwaltg. v. fremden Grundst., Gebäuden u. Wohnungen .....	26 052	18 519 762	335 436	2 862 593	1 824 669	1 037 901
71	Vermietg. v. bewegl. Sachen ohne Bedienungspersonal .....	25 899	41 496 472	1 187 327	7 158 197	5 600 942	1 557 374
71.1	Vermietung von Kraftwagen bis 3,5t Gesamtgewicht .....	4 892	16 846 634	263 046	3 141 181	2 470 660	670 564
71.2	Vermietung von sonstigen Verkehrsmitteln .....	2 873	5 270 865	151 821	632 801	550 801	82 013
71.21	Verm. von Landfahrzeugen (o. Kraftwagen bis 3,5t) .....	1 483	2 891 846	108 308	518 758	458 779	59 983
71.22	Vermietung von Wasserfahrzeugen.....	972	758 181	21 416	54 208	43 210	11 008
71.23	Vermietung von Luftfahrzeugen .....	418	1 620 838	22 097	59 835	48 812	11 022
71.3	Vermietung von Maschinen und Geräten .....	13 305	15 933 725	611 601	2 737 403	2 107 779	629 603
71.31	Vermietung von landwirtsch. Maschinen und Geräten .....	1 244	501 047	9 489	84 748	75 440	9 315
71.32	Vermietung von Baumaschinen und -geräten .....	3 849	4 022 843	176 760	732 700	559 773	172 905
71.33	Vermietg. v. Büromasch., DV-Gerät. u. -Einrichtungen.....	765	1 223 030	17 605	230 201	165 499	64 723
71.34	Vermietung von sonstigen Maschinen und Geräten .....	7 447	10 186 805	407 746	1 689 753	1 307 067	382 659
71.4	Vermietung von Gebrauchsgütern, ang. ....	4 829	3 445 248	160 859	646 813	471 702	175 195
71.40.1	Verleih von Wäsche und Arbeitskleidung .....	160	641 650	39 545	129 149	68 647	60 502
71.40.2	Verleih von Sportgeräten und Fahrrädern.....	559	106 761	26 551	24 186	14 702	9 475
71.40.3	Leihbüchereien und Lesezirkel .....	104	73 282	180	7 293	5 372	1 920
71.40.4	Videotheken.....	1 444	372 121	2 771	68 351	49 405	18 953
71.40.5	Vermietung von sonstigen Gebrauchsgütern, ang. ....	2 562	2 251 434	91 811	417 834	333 576	84 344
72	Datenverarbeitung und Datenbanken .....	70 723	58 731 760	1 494 724	11 664 406	6 819 029	4 845 396
72.1	Hardwareberatung .....	5 858	3 771 718	92 704	717 814	479 964	235 721
72.2	Softwarehäuser .....	40 503	29 544 595	871 089	6 135 710	3 442 971	2 693 947
72.21	Verlegen von Software .....	706	987 656	20 562	192 223	107 013	85 284
72.22	Softwareberatung und -entwicklung .....	39 797	28 556 939	850 527	5 943 487	3 335 957	2 608 663
72.22.1	Softwareberatung .....	15 223	7 390 647	87 349	1 414 364	752 752	661 641
72.22.2	Entwicklg., Programmierg. v. Internetpräsentationen .....	6 142	2 438 203	391 697	546 946	324 203	222 763
72.22.3	Sonstige Softwareentwicklung .....	18 432	18 728 089	371 481	3 982 178	2 259 002	1 724 260
72.3	Datenverarbeitungsdienste .....	14 576	16 522 910	300 121	3 114 794	1 889 526	1 226 163
72.4	Datenbanken.....	448	726 762	1 719	137 598	66 797	70 805
72.5	Instandh. u. Rep. v. Büromaschinen, DV-Gerät. u. -Einr. ....	1 682	747 620	60 000	146 939	89 457	57 481
72.6	Sonst. mit der Datenverarbeitung verb. Tätigkeiten .....	7 656	7 418 155	169 091	1 411 551	850 314	561 279
73	Forschung und Entwicklung .....	9 401	7 171 281	270 566	1 127 970	1 057 044	71 044
73.1	Forschg. u. Entwickl. i. B. Natur- u. ä. Wissenschaften .....	8 371	6 843 623	269 166	1 070 484	1 025 368	45 235
73.2	Forschg. u. Entwickl. i. B. Geisteswissenschaften.....	1 030	327 658	1 399	57 486	31 676	25 810
74	Erbrg. von wirtschaftlichen Dienstleistungen, ang. ....	545 600	362 214 418	19 131 989	60 903 654	36 460 708	24 433 077
74.1	Rechts-, Steuer- und Unternehmensberatung usw. ....	201 992	179 676 909	14 282 319	28 656 324	18 775 101	9 872 426
74.11	Rechtsberatung .....	58 659	17 755 986	38 916	3 376 820	910 783	2 466 230
74.11.1	Rechtsanwaltskanzleien mit Notariat.....	7 190	3 339 838	6 466	640 719	187 095	453 648
74.11.2	Rechtsanwaltskanzleien ohne Notariat .....	43 142	11 381 442	24 489	2 132 017	556 106	1 576 080
74.11.3	Notariate .....	2 060	1 171 927	4 157	222 313	24 684	197 646
74.11.4	Patentanwaltskanzleien .....	1 130	859 518	1 369	189 144	79 746	109 382
74.11.5	Sonstige Rechtsberatung.....	5 137	1 003 261	2 436	192 628	63 152	129 473
74.12	Wirtsch.-u. Buchprüfung, Steuerberatg., Buchführg. ....	51 695	23 035 236	23 047	4 407 353	1 201 110	3 206 383
74.12.1	Praxen von Wirtschaftsprüfung u. -gesellschaften.....	3 357	6 587 298	4 582	1 286 492	395 954	890 550
74.12.2	Praxen von vereid. Buchprüfern u. -gesellschaften .....	517	142 975	419	27 001	8 789	18 212
74.12.3	Praxen von Steuerberatern und -gesellschaften .....	33 216	13 702 118	12 283	2 604 684	668 621	1 936 147
74.12.4	Praxen von Steuerbevollmächtigten .....	8 001	1 955 028	2 529	370 139	81 613	288 534
74.12.5	Buchführung (ohne Datenverarbeitungsdienste) .....	6 604	647 817	3 235	119 037	46 132	72 939
74.13	Markt- und Meinungsforschung .....	3 128	2 982 311	79 287	608 220	370 412	238 118
74.13.1	Marktforschung .....	2 944	2 616 976	78 257	539 053	316 310	223 053
74.13.2	Meinungsforschung .....	184	365 335	1 030	69 167	54 102	15 065
74.14	Unternehmens- und Public-Relations-Beratung.....	71 135	25 929 919	380 789	4 795 385	2 458 496	2 323 515
74.14.1	Unternehmensberatung .....	68 807	24 715 978	326 121	4 560 644	2 322 613	2 224 575
74.14.2	Public-Relations-Beratung .....	2 328	1 213 941	54 668	234 741	135 884	98 940
74.15	Managementtätigkeiten von Holdinggesellschaften.....	17 375	109 973 457	13 760 280	15 468 547	13 834 300	1 638 180
74.15.1	Managem. v. Holdingges. mit Schwerp. i. Prod. Gewerbe.....	2 263	39 047 186	5 041 821	5 371 958	5 238 156	137 614
74.15.2	Manag. v. sonst. Holdingges. (o. geschl. Immob. fonds) .....	2 058	41 936 230	5 577 638	5 415 756	5 305 339	110 521
74.15.3	Geschloss. Immobilienfonds mit Nichtwohngebäuden .....	1 048	2 103 394	1 277	313 949	83 262	230 702
74.15.4	Geschlossene Immobilienfonds mit Wohngebäuden .....	618	1 062 453	43 891	153 353	101 893	51 465
74.15.5	Komplementärgesellschaften .....	6 044	3 069 015	188 381	475 755	305 796	169 954
74.15.6	Verwaltung u. Führung von Unternehmen u. Betrieben .....	5 344	22 755 180	2 907 272	3 737 776	2 799 853	937 925
74.2	Architektur- und Ingenieurbüros.....	134 338	44 378 053	791 751	8 238 319	4 304 331	3 934 775
74.20.1	Architekturbüros f. Hochbau u. f. Innenarchitektur .....	34 542	6 736 307	26 813	1 274 388	497 332	776 770
74.20.2	Archit. büros für Orts-, Regional- u. Landesplanung .....	3 398	761 671	2 198	147 088	63 723	83 357
74.20.3	Archit. büros für Garten- u. Landschaftsgestaltung .....	2 684	503 856	2 135	92 251	37 141	55 106
74.20.4	Ingenieurbüros für bautechnische Gesamtplanung .....	30 479	10 350 530	99 153	2 024 139	1 000 730	1 023 344

1) Mit mehr als 17 500 Euro Jahresumsatz.

2) Ohne Umsatzsteuer.

## 2 Allgemeiner Überblick

### 2.3 Steuerpflichtige, Umsätze und Umsatzsteuer 2008 nach Wirtschaftsgliederung (GKZ 2003)

Nr. der Klassifikation der Wirtschaftszweige	Wirtschaftsgliederung	Steuerpflichtige <sup>1)</sup>	Lieferungen und Leistungen <sup>2)</sup>	Innere-gemeinschaftliche Erwerbe <sup>2)</sup>	Umsatzsteuer vor Abzug der Vorsteuerbeträge	Abziehbare Vorsteuerbeträge	Umsatzsteuer-Vorauszahlung
		Anzahl	1 000 EUR				
74.20.5	Ingenieurbüros für technische Fachplanung .....	38 839	18 286 955	460 929	3 299 825	1 981 849	1 319 110
74.20.6	Büros für Industrie-Design .....	3 768	760 828	29 888	129 126	72 527	56 618
74.20.7	Büros baufachlicher Sachverständiger .....	4 040	727 341	3 987	138 380	56 103	82 275
74.20.8	Büros für technisch-wirtschaftliche Beratung .....	13 800	5 294 897	161 318	952 673	541 484	411 205
74.20.9	Vermessungsbüros .....	2 788	955 669	5 330	180 449	53 442	126 989
74.3	Technische, physikalische und chem. Untersuchung .....	6 634	6 952 627	69 259	1 226 824	617 485	609 357
74.30.1	Technische Untersuchung und Beratung .....	4 949	5 738 838	44 862	1 022 650	514 353	508 305
74.30.2	Physikalische Untersuchung und Beratung.....	655	495 379	10 015	77 842	37 745	40 103
74.30.3	Chemische Untersuchung und Beratung.....	946	656 259	12 597	115 099	59 924	55 175
74.30.4	Betrieb von Messnetzen und Messstationen .....	84	62 152	1 785	11 232	5 464	5 773
74.4	Werbung.....	40 827	27 187 969	407 882	5 211 939	3 926 161	1 285 961
74.40.1	Werbegestaltung.....	23 029	13 488 672	172 092	2 577 259	1 886 990	690 427
74.40.2	Werbemittelverbreitung und Werbevermittlung.....	17 798	13 699 297	235 790	2 634 680	2 039 171	595 534
74.5	Personal-u.Stellenverm.,Überlassung v.Arbeitskr. ....	7 133	17 479 369	16 225	3 250 216	431 372	2 818 970
74.50.1	Personal- und Stellenvermittlung .....	3 044	2 632 395	4 547	490 869	103 402	387 489
74.50.2	Überlassung von Arbeitskräften .....	4 089	14 846 973	11 678	2 759 348	327 970	2 431 481
74.6	Wach- und Sicherheitsdienste sowie Detekteien .....	5 080	4 745 834	10 117	863 724	271 931	591 898
74.60.1	Detekteien .....	1 508	265 469	1 168	49 723	21 795	27 949
74.60.2	Wach- und Sicherheitsdienste .....	3 572	4 480 364	8 948	814 001	250 136	563 949
74.7	Reinigung v.Gebäuden, Inventar u.Verkehrsmitteln .....	29 218	12 643 057	43 253	2 357 242	689 416	1 668 090
74.70.1	Reinigung von Gebäuden, Räumen und Inventar.....	20 417	11 147 948	30 361	2 077 747	616 440	1 461 521
74.70.2	Schornsteinreinigung .....	7 540	1 093 147	1 140	207 144	34 171	172 972
74.70.3	Reinigung von Verkehrsmitteln .....	677	256 345	9 320	45 652	26 736	18 958
74.70.4	Desinfektion und Schädlingsbekämpfung .....	584	145 618	2 432	26 699	12 068	14 640
74.8	Erbrg.v.sonst.wirtschaftl. Dienstleistungen,ang. ....	120 378	69 150 600	3 511 183	11 099 067	7 444 911	3 651 600
74.81	Fotografisches Gewerbe und fotograf.Laboratorien .....	8 531	1 841 233	52 380	310 801	191 315	119 399
74.81.1	Fotografisches Gewerbe .....	7 993	1 208 137	15 553	206 468	114 635	91 741
74.81.2	Fotografische Laboratorien .....	538	633 097	36 828	104 333	76 681	27 658
74.82	Abfüll- und Verpackungsgewerbe .....	1 090	1 990 733	218 297	330 817	252 606	78 230
74.85	Schreib- und Übersetzungsdienste u.Ä.; Copy-Shops .....	18 660	1 676 091	11 840	312 752	125 488	187 288
74.85.1	Freiberufliche Dolmetscher .....	6 154	465 457	3 342	86 341	25 949	60 388
74.85.2	Übersetzungsbüros .....	1 488	266 774	857	52 340	21 932	30 410
74.85.3	Sekretariats- und Schreibdienste; Copy-Shops .....	11 018	943 859	7 642	174 071	77 606	96 491
74.86	Call Centers .....	1 336	1 415 130	8 696	257 014	120 604	136 627
74.87	Erbrg.v.wirtsch.Dienstl.f.Untern.u.Privatp.,ang. ....	90 761	62 227 414	3 219 970	9 887 682	6 754 898	3 130 057
74.87.1	Ausstellungs-, Messe- und Warenmarkteinrichtungen .....	8 441	5 979 487	263 580	1 157 100	813 367	339 979
74.87.2	Sachverständige, anderweitig nicht genannt .....	3 548	618 123	6 624	112 817	44 970	67 848
74.87.3	Versteigerungsgewerbe .....	502	1 444 610	65 830	239 871	230 685	9 186
74.87.4	Ateliers für Textil-, Möbel-, Schmuck-u.ä.Design .....	14 544	1 732 000	36 984	308 846	158 792	150 030
74.87.5	Auskunfteien .....	596	590 141	1 190	109 994	59 356	50 652
74.87.6	Inkassobüros .....	982	2 146 880	6 622	398 315	172 207	226 110
74.87.7	Sonstige Vermögensberatung .....	10 599	20 203 696	1 171 122	2 999 855	2 336 172	665 867
74.87.8	Erbrg.v.sonst.Dienstleistg. für Untern.usw.,ang.....	51 549	29 512 476	1 668 017	4 560 884	2 939 350	1 620 384
L	Öff.Verwaltung, Verteidigung, Sozialversicherung .....	-	-	-	-	-	-
M / 80	Erziehung und Unterricht .....	35 200	8 267 742	63 762	975 387	431 948	543 159
80.1	Kindergärten, Vor- und Grundschulen.....	•	•	•	•	•	•
80.2	Weiterführende Schulen .....	•	•	•	•	•	•
80.21	Allgemein bildende weiterführende Schulen .....	•	•	•	•	•	•
80.22	Berufsbild.weiterführ. Schulen i.Sekundarbereich .....	403	388 988	384	32 369	14 651	17 718
80.3	Hochschulen u.a.Bild.einrichtg.d.Tertiärbereichs .....	399	1 314 608	30 336	119 142	45 200	73 928
80.30.5	Universitäten .....	96	831 637	26 241	85 993	30 165	55 815
80.30.6	Allgemeine Fachhochschulen .....	109	113 880	2 790	15 747	5 149	10 598
80.30.7	Verwaltungsfachhochschulen .....	4	1 494	-	174	129	45
80.30.8	Berufs-,Fachakademien,Schulen d.Gesundheitswesens .....	190	367 597	1 306	17 228	9 758	7 470
80.4	Erwachsenenbildung und sonstiger Unterricht.....	34 148	6 447 008	32 839	818 268	369 705	448 297
80.41	Fahr- und Flugschulen .....	13 555	1 893 789	6 773	319 793	150 662	169 116
80.41.1	Kraftfahrerschulen .....	13 043	1 758 738	3 685	300 103	134 125	165 963
80.41.2	Flug-, Bootsführer-, Segel- u.ä. Schulen .....	512	135 051	3 088	19 690	16 537	3 153
80.42	Erwachsenenbildung und Unterricht, ang.....	20 593	4 553 219	26 066	498 475	219 043	279 181
N / 85	Gesundheits-, Veterinär- und Sozialwesen .....	53 892	64 774 538	260 078	2 244 119	1 446 096	797 784
85.1	Gesundheitswesen .....	36 313	43 771 541	209 248	1 372 322	823 865	548 192
85.11	Krankenhäuser .....	1 534	32 126 854	140 920	629 580	408 195	221 716
85.11.1	Krankenhäuser (ohne Uni-,Vorsorge-,Rehakliniken) .....	1 119	24 563 378	54 485	442 397	285 684	156 793
85.11.2	Hochschulkliniken .....	39	4 987 100	85 213	126 925	68 835	58 090
85.11.3	Vorsorge- und Rehabilitationskliniken .....	376	2 576 377	1 222	60 257	53 676	6 833
85.12	Arztpraxen (ohne Zahnarztpraxen) .....	8 975	2 554 673	5 143	138 203	38 482	99 713
85.12.1	Arztpraxen für Allgemeinmedizin und prakt.Ärzte.....	5 245	1 014 108	2 092	73 521	15 946	57 572
85.12.2	Facharztpraxen (o. Praxen für Allgemeinmedizin).....	3 730	1 540 564	3 051	64 682	22 536	42 141
85.13	Zahnarztpraxen .....	10 335	4 062 380	8 083	90 617	57 247	33 371
85.14	Gesundheitswesen, anderweitig nicht genannt.....	15 469	5 027 634	55 102	513 922	319 941	193 391
85.14.1	Praxen für psychologische Psychotherapie .....	2 253	231 273	768	32 235	12 941	19 252
85.14.2	Massagepraxen, Krankengymnastikpraxen usw. ....	1 918	253 314	1 132	24 172	15 598	8 905
85.14.3	Heilpraktikerpraxen.....	879	92 645	1 067	12 905	6 406	5 910
85.14.4	Sonst.selbständ. Tätigkeiten im Gesundheitswesen .....	8 664	1 966 510	33 168	270 947	152 704	117 932
85.14.5	Krankentransport- und Rettungsdienste .....	405	315 477	1 538	19 609	15 673	3 935
85.14.6	Sonst. Anstalten und Einr. des Gesundheitswesens .....	1 350	2 168 415	17 429	154 055	116 618	37 458
85.2	Veterinärwesen .....	10 141	2 457 706	9 618	443 631	223 136	220 494

1) Mit mehr als 17 500 Euro Jahresumsatz.

2) Ohne Umsatzsteuer.

## 2 Allgemeiner Überblick

### 2.3 Steuerpflichtige, Umsätze und Umsatzsteuer 2008 nach Wirtschaftsgliederung (GKZ 2003)

Nr. der Klassifikation der Wirtschaftszweige	Wirtschaftsgliederung	Steuerpflichtige <sup>1)</sup>	Lieferungen und Leistungen <sup>2)</sup>	Innere-gemeinschaftliche Erwerbe <sup>2)</sup>	Umsatzsteuer vor Abzug der Vorsteuerbeträge	Abziehbare Vorsteuerbeträge	Umsatzsteuer-Vorauszahlung
		Anzahl	1 000 EUR				
85.20.1	Tierarztpraxen .....	9 309	2 242 545	7 048	410 630	200 221	210 409
85.20.2	Sonst.selbständige Tätigkeiten i. Veterinärwesen .....	700	90 577	1 058	15 017	8 270	6 748
85.20.3	Anstalten und Einrichtungen des Veterinärwesens.....	132	124 585	1 511	17 984	14 645	3 338
85.3	Sozialwesen.....	7 438	18 545 291	41 212	428 166	399 094	29 098
85.31	Heime (ohne Erholungs- und Ferienheime).....	1 720	10 075 062	25 456	187 071	230 540	- 43 451
85.31.1	Jugendwohnheime.....	72	234 550	26	4 898	3 397	1 505
85.31.2	Erziehungsheime.....	29	176 220	33	1 338	1 084	254
85.31.3	Altenwohnheime .....	137	465 751	24	6 187	3 714	2 473
85.31.4	Altenheime .....	311	1 454 570	2 199	25 956	12 368	13 607
85.31.5	Altenpflegeheime .....	416	2 640 740	5 123	37 587	23 620	13 966
85.31.6	Heime für werdende Mütter, Mütter o.Väter m.Kind .....	•	•	•	•	•	•
85.31.7	Einr. zur Eingliederung und Pflege Behinderter .....	545	4 376 955	17 183	96 192	168 824	- 72 631
85.31.8	Wohnheime für Behinderte .....	•	•	•	•	•	•
85.31.9	Sonstige Heime (ohne Erholungs- und Ferienheime) .....	163	292 446	588	9 029	9 549	- 525
85.32	Sozialwesen, anderweitig nicht genannt .....	5 718	8 470 229	15 757	241 095	168 554	72 549
85.32.1	Tagesstätten (ohne Kinderkrippen, -gärten usw.).....	62	59 868	44	1 645	1 244	401
85.32.2	Kinderkrippen und außerhäusl.Kinderbetreuung,ang .....	76	7 110	15	1 093	394	699
85.32.3	Jugendzentren und Häuser der offenen Tür .....	57	17 153	28	1 308	943	365
85.32.4	Erziehungs-, Jugend- und Familienberatungsstellen .....	305	440 968	631	8 126	8 495	- 370
85.32.5	Sonstige soziale Beratungsstellen .....	1 310	258 669	998	30 785	14 135	16 649
85.32.6	Ambulante soziale Dienste .....	1 121	386 018	2 023	22 725	11 035	11 684
85.32.7	Org.der freien Wohlfahrtspflege und Jugendhilfe.....	1 422	6 489 969	7 947	127 844	99 423	28 426
85.32.8	Unterstützungskassen .....	33	30 180	12	5 447	1 829	3 618
85.32.9	Sonstiges Sozialwesen, anderweitig nicht genannt .....	1 332	780 295	4 059	42 122	31 055	11 075
0	Erbringung sonst.öff.u.persönl.Dienstleistungen.....	349 280	120 371 137	1 583 316	18 526 936	11 960 562	6 565 304
90	Abwasser-,Abfallbeseitigung und sonst.Entsorgung .....	5 541	19 959 707	203 324	3 696 217	2 703 444	992 933
90.01	Abwasserbeseitigung.....	904	1 356 632	7 339	247 279	163 604	83 733
90.01.1	Kläranlagen.....	457	679 993	5 937	118 597	87 736	30 885
90.01.2	Sammelkanalisation .....	447	676 639	1 402	128 682	75 867	52 848
90.02	Abfallbeseitigung .....	4 103	17 984 995	193 501	3 337 289	2 452 030	885 361
90.02.1	Sammlung, Beförderung u.Zwischenlager v.Abfällen .....	1 984	12 163 596	140 806	2 248 519	1 676 897	571 622
90.02.2	Thermische Abfallbeseitigung .....	105	1 463 953	5 300	279 887	202 478	77 441
90.02.3	Abfalldeponien .....	154	534 435	5 149	103 771	66 633	37 206
90.02.4	Biologische Abfallbeseitigung .....	247	331 312	3 269	59 718	43 095	16 626
90.02.5	Sonstige Abfallbeseitigung .....	1 613	3 491 699	38 977	645 393	462 927	182 466
90.03	Beseitigung von Umweltverschmutzungen usw. ....	534	618 080	2 484	111 649	87 810	23 839
91	Interessenvertr.,kirchl. und sonst.Vereinigungen .....	10 513	8 488 659	148 089	743 925	535 781	208 147
91.1	Wirtschafts- und Arbeitgeberverbände, Berufsgorg.....	1 808	1 307 495	5 120	191 096	96 269	94 826
91.11	Wirtschafts- und Arbeitgeberverbände .....	1 015	876 517	3 634	121 480	64 861	56 619
91.11.1	Wirtschaftsverbände (o.öff.rechtl.Wirtsch.vert.) .....	812	703 416	1 884	96 517	54 355	42 162
91.11.2	Öffentlich-rechtliche Wirtschaftsvertretungen .....	145	142 905	1 596	19 714	7 995	11 719
91.11.3	Arbeitgeberverbände.....	58	30 196	154	5 249	2 511	2 737
91.12	Berufsorganisationen .....	793	430 978	1 486	69 616	31 408	38 208
91.12.1	Berufsorganisationen (o.öff.rechtl.Berufsvertr.) .....	703	327 969	1 431	48 860	21 460	27 399
91.12.2	Öffentlich-rechtliche Berufsvertretungen .....	90	103 009	55	20 756	9 948	10 808
91.2	Arbeitnehmervereinigungen .....	27	153 284	8	7 889	3 514	4 375
91.3	Kirchl.Verein.,pol.Part.,sonst.Interessenv.,ang.....	8 678	7 027 881	142 961	544 940	435 998	108 946
91.31	Kirchliche und sonstige religiöse Vereinigungen.....	622	1 076 177	17 375	63 609	41 978	21 632
91.31.1	Kirchen und kirchlich-religiöse Vereinigungen .....	505	1 030 440	10 656	56 184	36 483	19 701
91.31.2	Sonst. religiöse, weltanschauliche Vereinigungen .....	117	45 737	6 719	7 425	5 495	1 930
91.32	Politische Parteien und Vereinigungen .....	244	48 849	59	6 686	4 169	2 517
91.33	Interessenvertretungen und Vereinigungen,ang. ....	7 812	5 902 854	125 526	474 645	389 851	84 797
91.33.1	Org.der Bildung, Wissensch.,Forschung und Kultur .....	•	•	•	•	•	•
91.33.2	Organisationen des Gesundheitswesens .....	260	281 908	769	12 652	9 429	3 222
91.33.3	Jugendorganisationen .....	116	47 713	16	2 579	1 889	693
91.33.4	Verbraucherorganisationen .....	547	298 519	850	43 948	32 423	11 524
91.33.5	Kommunale Spitzen- und Regionalverbände.....	159	812 695	4 429	41 247	43 884	- 2 639
91.33.6	Verbände der Sozialversicherungsträger .....	•	•	•	•	•	•
91.33.7	Sonst. Interessenvertretungen und Vereinig.,ang. ....	2 466	2 067 078	78 708	169 749	115 738	53 993
92	Kultur, Sport und Unterhaltung .....	115 708	47 245 945	464 093	6 461 020	4 093 227	2 365 841
92.1	Film- u.Videoilmherst.,-verleih,-vertrieb;Kinos.....	9 177	6 435 660	95 718	854 661	660 303	194 286
92.11	Film- und Videoilmherstellung .....	7 211	3 668 322	28 704	487 641	368 802	118 761
92.12	Filmverleih und Videoprogrammanbieter .....	1 022	1 450 996	58 946	213 360	156 592	56 776
92.13	Kinos .....	944	1 316 342	8 067	153 660	134 910	18 750
92.2	Rundfunkveranst., H.v.-Hörfunk-,Fernsehprogrammen .....	934	8 778 141	25 681	1 688 040	900 807	787 161
92.20.1	Rundfunkveranstalter .....	333	7 304 067	16 137	1 434 150	722 608	711 470
92.20.2	Herstellung von Hörfunk- und Fernsehprogrammen .....	601	1 474 074	9 545	253 890	178 199	75 691
92.3	Erbrg.v.sonst.kulturellen und unterh. Leistungen .....	43 228	7 532 643	61 017	965 399	602 717	362 739
92.31	Künstler.u.schriftstell.Tätigkeiten,Darbietungen .....	31 543	2 956 361	23 074	383 495	181 076	202 401
92.31.1	Theaterensembles .....	115	49 837	207	3 132	2 076	1 056
92.31.2	Ballettgruppen, Orchester, Kapellen und Chöre .....	1 792	240 867	1 307	23 253	15 771	7 487
92.31.3	Selbständige bildende Künstlerinnen und Künstler .....	9 106	897 704	8 101	119 542	62 457	57 081
92.31.4	Selbständige Restauratorinnen und Restauratoren.....	1 304	133 091	1 196	24 331	12 509	11 821
92.31.5	Selbst. Komponisten/innen, Musikbearb./innen .....	2 461	244 386	1 635	29 072	14 073	15 007
92.31.6	Selbst. Schriftstellerinnen und Schriftsteller .....	6 422	504 700	3 297	69 147	19 370	49 768
92.31.7	Selbst.Bühnen-,Film-,Hörf.,Fernsehkünst./innen.....	9 805	847 451	6 771	109 307	51 955	57 335
92.31.8	Selbstständige Artistinnen und Artisten.....	538	38 324	558	5 711	2 864	2 846

1) Mit mehr als 17 500 Euro Jahresumsatz.

2) Ohne Umsatzsteuer.

## 2 Allgemeiner Überblick

### 2.3 Steuerpflichtige, Umsätze und Umsatzsteuer 2008 nach Wirtschaftsgliederung (GKZ 2003)

Nr. der Klassifikation der Wirtschaftszweige	Wirtschaftsgliederung	Steuerpflichtige <sup>1)</sup>	Lieferungen und Leistungen <sup>2)</sup>	Innergemeinschaftliche Erwerbe <sup>2)</sup>	Umsatzsteuer vor Abzug der Vorsteuerbeträge	Abziehbare Vorsteuerbeträge	Umsatzsteuer-Vorauszahlung
		Anzahl	1 000 EUR				
92.32	Betrieb, Hilfsdienste für kulturelle u.ä.Leistg. ....	3 188	2 342 972	10 891	263 023	211 966	51 139
92.32.1	Theater- und Konzertveranstalter .....	1 305	1 420 143	3 303	153 002	136 969	16 105
92.32.2	Opern-,Schauspielhäuser, Konzerthallen u.ä.Eintr. ....	260	383 277	1 812	28 449	20 961	7 488
92.32.3	Varietees und Kleinkunsth Bühnen .....	212	82 672	617	9 467	6 296	3 174
92.32.5	Techn.Hilfsdienste für kulturelle u.ä.Leistungen .....	1 411	456 880	5 158	72 104	47 741	24 372
92.33	Schaustellergewerbe und Vergnügungsparks .....	3 373	963 973	18 836	147 395	99 142	48 214
92.34	Erbrg.v.kulturellen u.unterhalt.Leistungen,ang.....	5 124	1 269 337	8 217	171 486	110 532	60 985
92.34.1	Tanzschulen.....	1 618	209 190	413	38 625	18 312	20 324
92.34.2	Erbrg.v.sonst.kulturellen und unterh.Leistg.,ang .....	3 506	1 060 147	7 804	132 861	92 220	40 660
92.4	Korrespondenz-,Nachrichtenbüros,selbst.Journal.....	18 988	2 066 057	21 192	335 596	148 483	184 893
92.40.1	Korrespondenz- und Nachrichtenbüros.....	789	759 440	12 608	158 927	80 929	77 997
92.40.2	Selbst.Journalisten und Pressefotografen/innen .....	18 199	1 306 616	8 584	176 670	67 553	106 896
92.5	Bibliotheken,Archive, Museen,bot.u.zoolog.Gärten .....	1 457	771 232	23 330	74 051	55 315	18 758
92.51	Bibliotheken und Archive .....	92	28 918	889	5 150	2 230	2 920
92.52	Museen und Denkmalschutzeinrichtungen .....	1 052	474 922	20 557	44 390	38 440	5 973
92.52.1	Museen und Kunstaustellungen .....	969	448 383	20 463	39 945	34 604	5 364
92.52.2	Denkmalschutzeinrichtungen .....	83	26 540	94	4 445	3 836	609
92.53	Botanische u.zoologische Gärten sowie Naturparks .....	313	267 393	1 885	24 510	14 645	9 865
92.53.1	Botanische und zoologische Gärten .....	63	144 409	1 243	7 744	4 006	3 738
92.53.2	Naturparks und Tiergehege .....	76	58 411	463	6 283	4 103	2 179
92.53.3	Natur- und Landschaftsschutz .....	174	64 573	179	10 484	6 536	3 948
92.6	Sport .....	23 423	7 525 311	114 239	1 278 848	934 821	344 176
92.61	Betrieb von Sportanlagen .....	6 165	2 745 736	17 991	463 005	362 902	100 132
92.62	Erbringung von sonst.Dienstleistungen des Sports .....	17 258	4 779 576	96 248	815 843	571 919	244 044
92.62.1	Sportverbände und Sportvereine .....	8 617	1 812 760	6 346	291 826	185 843	106 016
92.62.2	Professionelle Sportmannschaften und Rennställe.....	258	1 806 843	75 517	310 999	265 636	45 403
92.62.3	Selbst. Berufssportler/innen und -trainer/innen.....	1 659	164 799	1 426	30 378	11 804	18 575
92.62.4	Sportpromotor u.sonst. profess.Sportveranstalter .....	625	339 422	3 205	64 530	44 869	19 701
92.62.5	Sportschulen und selbständige Sportlehrer/innen.....	6 099	655 752	9 754	118 110	63 767	54 349
92.7	Erbrg.v.sonst.Dienstleistg.für Unterhaltung u.Ä. ....	18 501	14 136 900	122 916	1 264 425	790 781	473 827
92.71	Spiel-, Wett- und Lotteriewesen.....	8 402	11 728 708	28 384	851 407	479 328	372 260
92.71.1	Spielhallen und Betrieb von Spielautomaten .....	4 880	2 659 061	14 011	497 982	288 942	209 278
92.71.2	Spielbanken und Spielklubs .....	46	620 750	8 926	112 901	20 839	92 062
92.71.3	Wett-, Toto- und Lotteriewesen .....	3 476	8 448 897	5 448	240 523	169 548	70 920
92.72	Erbrg.von Dienstleistg für Unterhaltung u.Ä.,ang .....	10 099	2 408 192	94 532	413 018	311 453	101 567
92.72.1	Garten- und Grünanlagen.....	1 344	220 221	2 125	35 994	23 186	12 802
92.72.2	Erbrg.v.sonst.Dienstleistg.f.Unterhaltg.u.Ä.ang.....	8 755	2 187 972	92 406	377 025	288 267	88 765
93	Erbringung von sonstigen Dienstleistungen .....	217 518	44 676 826	767 811	7 625 774	4 628 111	2 998 383
93.01	Wäscherei und chemische Reinigung .....	6 439	2 564 555	46 999	492 301	263 146	229 172
93.01.1	Wäscherei .....	2 148	1 420 153	27 126	273 333	142 486	130 859
93.01.2	Annahmestellen für Wäscherei .....	248	42 281	325	8 101	4 500	3 601
93.01.3	Chemische Reinigung und Bekleidungsfärberei.....	2 699	959 474	18 923	184 297	103 664	80 632
93.01.4	Annahmest.für chem.Reinigung u.Bekleidg.färberei .....	532	81 100	451	15 256	7 193	8 068
93.01.5	Heißmanglelei und Bügelei .....	812	61 547	174	11 314	5 303	6 013
93.02	Frisör- und Kosmetiksalons .....	69 586	6 609 769	35 165	1 248 069	464 350	783 716
93.02.4	Kosmetiksalons .....	17 381	1 098 040	10 979	201 598	108 422	93 136
93.02.5	Frisörsalons .....	52 205	5 511 730	24 186	1 046 471	355 928	690 580
93.03	Bestattungswesen .....	4 662	1 349 626	12 420	252 779	121 598	131 192
93.03.1	Bestattungsinstitute .....	4 520	1 283 451	12 159	240 939	113 396	127 554
93.03.2	Friedhöfe und Krematorien .....	142	66 175	261	11 840	8 202	3 638
93.04	Saunas, Solarien, Fitnesszentren u.Ä. ....	7 224	1 989 839	10 711	334 820	248 912	85 978
93.04.1	Bäder und Saunas (ohne medizinische Bäder) .....	923	616 416	4 651	82 453	91 129	- 8 646
93.04.2	Solarien, Massagesalons, Fitnesszentren u.Ä. ....	6 301	1 373 423	6 060	252 367	157 784	94 625
93.05	Erbringung von Dienstleistungen, ang. ....	129 607	32 163 037	662 516	5 297 805	3 530 105	1 768 324
93.05.1	Ehevermittlungsinstitute .....	584	75 034	231	13 912	7 967	5 945
93.05.2	Erbrg. von sonst. persönlichen Dienstleistungen.....	33 455	6 155 779	154 924	984 199	633 022	351 235
93.05.3	Erbringung von sonstigen Dienstleistungen, ang. ....	95 568	25 932 224	507 361	4 299 695	2 889 116	1 411 145

1) Mit mehr als 17 500 Euro Jahresumsatz.

2) Ohne Umsatzsteuer.

## 2 Allgemeiner Überblick

### 2.4 Steuersätze 2008 nach ausgewählten Wirtschaftszweigen

Nr. der Klassifikation der Wirtschaftszweige 2003	Wirtschaftsgliederung	Insgesamt		Steuerpflichtige	
		Steuerpflichtige <sup>1)</sup>	Lieferungen und Leistungen <sup>2)</sup>	zusammen	
		Anzahl	Mill. EUR	Fälle	Mill. EUR
A - O	Wirtschaftszweige insgesamt .....	3 186 878	5 412 240	3 178 075	4 224 098
A	Land- und Forstwirtschaft .....	96 129	37 354	96 040	35 681
B / 05	Fischerei und Fischzucht .....	965	376	960	260
C	Bergbau und Gewinnung von Steinen und Erden .....	2 374	27 651	2 366	23 930
D	Verarbeitendes Gewerbe .....	270 244	1 934 176	269 790	1 233 076
DA	Ernährungsgewerbe und Tabakverarbeitung .....	39 070	200 686	39 042	170 176
DB	Textil- und Bekleidungsgewerbe .....	10 540	27 266	10 524	17 856
DD	Holzgewerbe (ohne Herstellung von Möbeln) .....	19 125	25 830	19 112	20 284
DE	Papier-, Verlags- und Druckgewerbe .....	28 123	101 143	28 098	82 032
22	Verlags-, Druckgewerbe, Vervielfältig. v. bsp. Ton-, Bild-, Datenträgern.....	25 397	61 667	25 379	56 156
23.2	Mineralölverarbeitung .....	146	130 247	143	116 266
DG	Herstellung von chemischen Erzeugnissen.....	5 672	209 956	5 628	120 231
DH	Herstellung von Gummi- und Kunststoffwaren .....	8 429	81 543	8 405	51 805
DI	Glasgewerbe, H.v. Keramik, Verarbeitung von Steinen und Erden .....	13 281	48 521	13 271	37 364
27	Metallerzeugung und -bearbeitung .....	4 383	128 087	4 370	80 691
28	Herstellung von Metallerzeugnissen .....	48 754	129 699	48 711	99 632
DK	Maschinenbau .....	25 077	228 168	24 988	120 507
DL	H.v. Büromaschinen, Datenverarbeitungsgeräten und -einrichtungen; Elektrotechnik, Feinmechanik und Optik .....	35 122	225 757	35 044	130 962
30	H.v. Büromaschinen, DV-Geräten und -einrichtungen .....	3 954	25 200	3 946	17 368
31	H.v. Geräten der Elektrizitätserzeugung, -verteilung u.ä. ....	7 303	61 860	7 284	38 797
32	Rundfunk-, Fernseh- und Nachrichtentechnik .....	5 593	82 245	5 569	41 877
33	Medizin-, Meß-, Steuertechnik, Optik, Herst. v. Uhren .....	18 272	56 452	18 245	32 920
DM	Fahrzeugbau .....	6 267	341 274	6 231	145 621
DN	H.v. Möbeln, Schmuck, Musikinstrumenten, Sportgeräten, Spielwaren und sonstigen Erzeugnissen; Recycling .....	24 146	48 460	24 121	34 148
E	Energie- und Wasserversorgung .....	28 390	280 469	28 377	276 204
F	Baugewerbe .....	342 334	210 807	342 206	204 542
45.2	Hoch- und Tiefbau .....	85 298	105 832	85 249	102 021
45.3	Bauinstallation .....	116 903	63 313	116 862	61 744
G	Handel; Instandhaltung und Reparatur von Kraftfahrzeugen und Gebrauchsgütern .....	697 134	1 700 475	694 506	1 498 151
50	Kraftfahrzeughandel; Instandhaltung und Reparatur von Kraftfahrzeugen; Tankstellen.....	117 760	199 211	117 359	182 250
51	Handelsvermittlung und Großhandel (oh. Handel mit Kfz) .....	179 081	1 026 373	177 537	857 829
51.3	Gh. mit Nahrungsmitteln, Getränken und Tabakwaren .....	15 734	197 489	15 638	182 333
51.4	Gh. mit Verbrauchs- und Verbrauchsgütern .....	27 526	192 167	27 291	150 589
51.5	Gh. mit Rohstoffen, Halbwaren, Altmaterial und Reststoffen .....	26 210	395 773	26 021	338 873
51.8	Gh. mit Maschinen, Ausrüstungen und Zubehör .....	19 932	122 270	19 675	89 691
52	Einzelhandel (oh. Handel m. Kfz u. Tankst.); Rep. v. Geb. gü. ....	400 293	474 892	399 610	458 072
H	Gastgewerbe .....	238 217	59 561	238 183	57 988
55.1	Hotellerie .....	37 386	17 330	37 379	17 077
55.3	Speisegeprägte Gastronomie.....	130 953	27 361	130 941	27 157
I	Verkehr und Nachrichtenübermittlung .....	130 088	292 380	127 997	210 574
60	Landverkehr; Transport in Rohrfernleitungen .....	79 282	70 260	79 204	64 023
60.24	Güterbeförderung im Straßenverkehr .....	48 208	35 361	48 137	32 940
63.4	Spedition, sonstige Verkehrsvermittlung .....	19 408	69 821	19 247	47 300
64	Nachrichtenübermittlung .....	11 778	91 899	11 761	73 188
J	Kredit- und Versicherungsgewerbe .....	16 428	57 385	16 411	56 448
K	Grundstücks-, Wohnungswesen, Vermietung bewegl. Sachen, Erbringung von wirtschaftlichen Dienstleistungen, a.n.g.....	926 203	618 193	923 843	505 502
70	Grundstücks- und Wohnungswesen .....	274 580	148 579	273 395	106 103
71	Vermietung bewegl. Sachen ohne Bedienungspersonal .....	25 899	41 496	25 645	36 956
72	Datenverarbeitung und Datenbanken .....	70 723	58 732	70 612	55 718
74.1	Rechts-, Steuer- und Unternehmensberatung usw. ....	201 992	179 677	201 682	136 894
74.2	Architektur- und Ingenieurbüros .....	134 338	44 378	134 177	41 425
74.4	Werbung .....	40 827	27 188	40 804	26 699
74.5	Personal- und Stellenvermittlung, Überlassung v. Arbeitskräften .....	7 133	17 479	7 120	17 215
74.8	Erbringung v. sonst. wirtschaftl. Dienstleistg., a.n.g. ....	120 378	69 151	120 138	55 320
M / 80	Erziehung und Unterricht .....	35 200	8 268	35 047	5 249
N	Gesundheits-, Veterinär- und Sozialwesen .....	53 892	64 775	53 445	14 312
O	Erbringung sonst. öffentlicher und persönl. Dienstleistungen .....	349 280	120 371	348 904	102 180
90	Abwasser-, Abfallbeseitigung und sonstige Entsorgung .....	5 541	19 960	5 534	19 267
92	Kultur, Sport und Unterhaltung .....	115 708	47 246	115 611	38 095
93	Erbringung von sonstigen Dienstleistungen .....	217 518	44 677	217 262	40 275

1) Steuerpflichtige mit jährlichen Lieferungen und Leistungen über 17 500 Euro.

2) Umsätze der Unternehmen. - Ohne Umsatzsteuer.

3) Ohne Umsätze land- und forstwirtschaftlicher Betriebe nach §24 UStG (Lieferungen in das übrige Gemeinschaftsgebiet an Abnehmer mit USt-IdNr.)

4) Ohne Lieferungen land- und forstwirtschaftlicher Betriebe nach §24 Abs.1 UStG.



## 2 Allgemeiner Überblick

### 2.4 Steuersätze 2008 nach ausgewählten Wirtschaftszweigen

Lieferungen und Leistungen				Steuerfreie Lieferungen und Leistungen						Nr. der Klassifikation der Wirtschafts- zweige 2003
darunter				zusammen		davon				
zu 19 v.H.		zu 7 v.H.				mit Vorsteuerabzug <sup>3)</sup>		ohne Vorsteuerabzug <sup>4)</sup>		
Fälle	Mill. EUR	Fälle	Mill. EUR	Fälle	Mill. EUR	Fälle	Mill. EUR	Fälle	Mill. EUR	
3 117 169	3 594 321	742 544	523 477	534 732	1 188 143	361 338	1 024 437	214 747	163 677	A - O
86 955	14 857	48 483	18 857	9 411	1 674	4 508	1 307	5 276	351	A
748	50	844	210	163	116	130	113	45	3	B / 05
2 361	23 535	193	114	773	3 721	646	3 572	247	149	C
265 187	1 080 178	69 618	139 862	86 716	701 100	80 268	681 983	14 708	19 113	D
37 405	56 119	33 640	113 806	5 273	30 511	4 041	29 963	1 958	544	DA
10 510	17 734	639	103	3 710	9 410	3 487	9 298	593	112	DB
18 978	19 026	2 887	471	3 943	5 546	3 487	5 451	713	94	DD
27 673	65 509	12 400	16 154	10 668	19 111	9 669	18 719	2 318	392	DE
24 959	39 786	11 982	16 096	9 149	5 510	8 213	5 184	2 055	327	22
142	113 109	28	1 361	67	13 981	63	9 002	18	4 980	23.2
5 588	118 183	1 171	1 329	3 299	89 726	3 164	86 251	592	3 474	DG
8 389	51 207	400	13	4 955	29 739	4 831	27 446	596	2 293	DH
13 139	35 735	1 023	34	3 226	11 157	2 873	11 004	682	152	DI
4 312	80 893	235	27	1 852	47 396	1 789	47 021	275	375	27
48 308	95 483	1 611	54	13 841	30 067	12 975	29 826	1 919	241	28
24 887	118 340	1 321	123	12 852	107 661	12 481	107 101	1 486	560	DK
33 476	124 306	11 441	5 459	12 727	94 795	11 876	93 542	1 849	1 252	DL
3 941	17 100	222	10	1 246	7 832	1 137	7 809	199	23	30
7 262	38 117	344	36	3 471	23 063	3 336	22 827	418	237	31
5 558	41 741	300	114	2 556	40 367	2 417	39 675	366	692	32
16 715	27 348	10 575	5 299	5 454	23 532	4 986	23 231	866	301	33
6 216	146 098	439	172	2 800	195 654	2 600	191 176	520	4 478	DM
24 064	33 029	1 815	669	6 787	14 311	6 275	14 156	1 071	155	DN
28 035	235 828	6 189	11 136	2 116	4 265	780	1 085	1 544	3 178	E
331 728	162 110	7 154	220	23 921	6 265	16 746	4 686	8 324	1 579	F
82 691	78 248	1 870	125	6 558	3 811	3 930	2 397	3 031	1 414	45.2
113 227	51 318	2 637	34	8 980	1 569	6 762	1 498	2 656	71	45.3
684 572	1 193 793	218 929	299 974	180 822	202 323	154 275	198 403	43 098	3 917	G
117 286	180 626	15 038	1 401	40 208	16 960	33 745	16 113	12 471	847	50
174 678	692 632	38 802	162 613	62 816	168 543	58 023	166 838	9 767	1 704	51
14 559	71 724	11 394	110 501	4 970	15 156	4 392	14 839	1 046	317	51.3
27 179	143 282	4 953	7 081	13 768	41 577	13 038	41 127	1 908	450	51.4
25 942	333 913	3 284	3 916	10 633	56 900	9 919	56 364	1 636	534	51.5
19 627	87 503	1 640	1 403	11 101	32 579	10 692	32 482	1 415	97	51.8
392 608	320 535	165 089	135 960	77 798	16 819	62 507	15 452	20 860	1 366	52
236 667	48 310	174 235	9 589	10 767	1 573	3 773	412	7 442	1 161	H
37 345	16 559	23 624	499	3 081	253	1 214	97	2 055	156	55.1
129 908	20 535	108 155	6 580	4 011	204	1 547	54	2 594	150	55.3
126 409	198 045	32 636	9 947	30 374	81 806	24 789	61 610	10 254	20 196	I
77 802	54 393	27 755	8 676	11 591	6 237	9 023	5 207	3 476	1 030	60
48 036	32 057	2 437	207	8 285	2 421	7 209	2 336	1 600	84	60.24
19 197	46 124	1 133	271	7 262	22 521	6 537	21 842	1 421	680	63.4
11 726	72 981	705	108	1 213	18 710	835	2 154	462	16 557	64
16 354	55 540	2 226	618	831	936	828	936	-	-	J
920 814	479 540	57 676	15 371	129 351	112 692	54 420	65 729	81 614	46 961	K
272 917	97 380	9 906	2 843	52 826	42 477	8 867	5 322	45 964	37 155	70
25 578	35 590	3 054	642	4 770	4 541	3 670	3 562	1 608	979	71
70 506	54 774	4 001	269	11 537	3 013	9 029	2 699	3 324	314	72
201 388	128 689	13 962	7 030	21 911	42 783	8 710	38 206	14 317	4 576	74.1
133 853	40 186	4 669	367	11 627	2 953	6 946	2 573	5 272	380	74.2
40 592	26 048	5 041	547	5 591	489	4 332	423	1 581	65	74.4
7 089	16 944	362	172	780	264	391	135	425	130	74.5
118 879	51 757	13 841	2 758	15 337	13 830	9 100	11 143	7 176	2 686	74.8
34 789	4 906	13 689	324	8 882	3 018	1 338	85	7 971	2 933	M / 80
46 964	9 832	26 097	4 446	18 050	50 462	1 878	274	16 735	50 188	N
335 586	87 796	84 575	12 808	32 555	18 191	16 959	4 242	17 489	13 949	O
5 509	18 911	652	169	1 072	693	807	526	367	167	90
104 329	28 132	59 419	9 778	13 170	9 151	5 813	577	8 100	8 574	92
215 830	37 618	18 719	1 471	16 394	4 402	9 703	3 041	7 533	1 360	93

1) Mit mehr als 17 500 Euro Jahresumsatz.

2) Ohne Umsatzsteuer.

## 2 Allgemeiner Überblick

### 2.5 Innergemeinschaftliche Lieferungen und Erwerbe 2008 nach ausgewählten Wirtschaftszweigen

Nr. der Klassifikation der Wirtschaftszweige 2003	Wirtschaftsgliederung	Innergemeinschaftliche Lieferungen <sup>1)</sup>			Innergemeinschaftliche Erwerbe <sup>1)</sup>			
		insgesamt		dar. an Abnehmer mit Ust-IdNr. <sup>2)</sup>	insgesamt		dar. von Lieferanten mit Ust-IdNr. zum Steuersatz von	
		Fälle	Mill. EUR		Fälle	Mill. EUR	19 v.H.	7 v.H.
A - O	Wirtschaftszweige insgesamt .....	235 287	572 433	570 443	459 187	466 113	418 721	42 135
A	Land- und Forstwirtschaft .....	3 304	1 000	983	11 616	1 141	459	676
B / 05	Fischerei und Fischzucht .....	111	93	93	230	26	2	24
C	Bergbau und Gewinnung von Steinen und Erden .....	564	2 093	2 093	626	448	441	7
D	Verarbeitendes Gewerbe .....	68 199	401 934	400 281	82 771	243 349	228 788	13 022
DA	Ernährungsgewerbe und Tabakverarbeitung .....	3 398	24 418	24 400	6 334	20 205	8 729	11 399
DB	Textil- und Bekleidungsgerbe .....	2 836	6 480	6 473	4 451	4 196	4 142	10
DD	Holzgewerbe (ohne Herstellung von Möbeln) .....	2 670	3 854	3 854	4 843	2 223	2 186	16
DE	Papier-, Verlags- und Druckgewerbe .....	7 888	12 971	12 928	6 030	7 923	7 467	445
22	Verlags-, Druckgewerbe, Vervielfältig. v. besp. Ton-, Bild-, Datentr. ....	6 534	2 980	2 974	4 647	2 061	1 610	435
23.2	Mineralölverarbeitung .....	56	4 079	4 079	62	7 792	7 129	648
DG	Herstellung von chemischen Erzeugnissen .....	2 932	50 278	50 214	2 878	33 571	33 346	165
DH	Herstellung von Gummi- und Kunststoffwaren .....	4 500	20 214	20 196	4 378	12 285	12 243	1
DI	Glasgewerbe, H.v. Keramik, Verarbeitung von Steinen und Erden .....	2 370	7 334	7 232	4 958	4 077	3 966	2
27	Metallerzeugung und -bearbeitung .....	1 619	29 756	29 715	1 604	21 940	21 399	1
28	Herstellung von Metallergzeugnissen .....	11 089	20 487	20 476	12 700	11 528	11 492	12
DK	Maschinenbau .....	11 210	53 075	52 988	11 550	26 939	26 835	21
DL	H.v. Büromaschinen, Datenverarbeitungsgeräten u. -einrichtungen; Elektrotech., Feinmechanik u. Optik .....	10 102	46 723	46 693	11 735	25 324	24 973	234
30	H.v. Büromaschinen, DV-Geräten und -einrichtungen .....	938	5 599	5 595	910	3 078	3 078	0
31	H.v. Geräten d. Elektrizitätserzeugung, -verteilung u.ä. ....	2 994	13 288	13 284	3 191	8 383	8 358	12
32	Rundfunk- und Nachrichtentechnik .....	2 120	17 142	17 140	2 176	9 483	9 397	5
33	Medizin-, Meß-, Steuertechnik, Optik, Herst. v. Uhren .....	4 050	10 694	10 674	5 458	4 380	4 140	217
DM	Fahrzeugbau .....	2 086	110 430	109 211	2 727	58 535	58 138	3
DN	H.v. Möbeln, Schmuck, Musikinstrumenten, Sportgeräten, Spielwaren und sonstigen Erzeugnissen; Recycling .....	4 926	10 470	10 466	7 620	5 134	5 051	66
E	Energie- und Wasserversorgung .....	435	435	434	1 821	1 454	1 375	59
F	Baugewerbe .....	8 658	1 980	1 968	32 380	2 480	2 447	6
45.2	Hoch- und Tiefbau .....	2 057	611	611	6 410	920	906	4
45.3	Bauinstallation .....	3 518	932	921	12 063	1 004	991	1
G	Handel; Instandhaltung und Reparatur von Kraftfahrzeugen und Gebrauchsgütern .....	104 319	129 900	129 662	214 874	185 649	156 817	27 095
50	Kraftfahrzeughandel; Instandhaltung und Reparatur von Kraftfahrzeugen; Tankstellen .....	24 259	10 709	10 532	26 096	24 157	23 969	5
51	Handelsvermittlung und Großhandel (oh. Handel mit Kfz) .....	46 860	109 712	109 659	63 598	140 365	116 693	22 324
51.3	Gh. m. Nahrungsmitteln, Getränken u. Tabakwaren .....	3 772	10 818	10 818	6 425	21 610	4 895	16 313
51.4	Gh. mit Gebrauchs- und Verbrauchsgütern .....	10 805	28 084	28 074	13 611	32 416	31 692	512
51.5	Gh. m. Rohstoffen, Halbwaren, Altmaterial u. Restst. ....	8 387	36 869	36 847	10 841	47 057	45 934	658
51.8	Gh. mit Maschinen, Ausrüstungen und Zubehör .....	9 149	20 782	20 765	10 180	24 595	24 451	34
52	Einzelhandel (oh. Handel m. Kfz u. Tankst.); Rep. v. Geb. güt. ....	33 200	9 478	9 472	125 180	21 127	16 155	4 766
H	Gastgewerbe .....	982	71	71	20 313	310	204	103
55.1	Hotellerie .....	157	11	11	4 172	73	61	11
55.3	Speisegeprägte Gastronomie .....	497	26	26	12 708	169	99	69
I	Verkehr und Nachrichtenübermittlung .....	5 504	2 566	2 563	7 631	4 596	3 157	83
60	Landverkehr; Transport in Rohrfernleitungen .....	3 007	353	352	3 793	470	450	14
60.24	Güterbeförderung im Straßenverkehr .....	2 583	244	244	2 727	171	160	5
63.4	Spedition, sonstige Verkehrsvermittlung .....	1 712	1 662	1 662	1 895	852	811	36
64	Nachrichtenübermittlung .....	267	219	219	441	1 220	1 216	2
J	Kredit- und Versicherungsgewerbe .....	401	156	153	1 172	542	432	14
K	Grundstücks-, Wohnungswesen, Vermietung bewegl. Sachen, Erbringung von wirtschaftlichen Dienstleistungen, a.n.g. ....	32 243	30 354	30 291	55 133	24 210	22 861	902
70	Grundstücks- und Wohnungswesen .....	5 124	3 184	3 164	11 027	2 125	1 910	200
71	Vermietung bewegl. Sachen ohne Bedienungspersonal .....	2 486	1 022	1 018	3 540	1 187	1 093	50
72	Datenverarbeitung und Datenbanken .....	6 380	1 335	1 332	7 152	1 495	1 476	3
74.1	Rechts-, Steuer- und Unternehmensberatung usw. ....	3 739	18 340	18 333	8 812	14 282	13 583	388
74.2	Architektur- und Ingenieurbüros .....	3 937	1 048	1 026	6 724	792	736	49
74.4	Werbung .....	2 997	246	246	4 979	408	351	53
74.5	Personal- und Stellenvermittlung, Überlassung v. Arbeitskräften .....	141	18	18	311	16	12	3
74.8	Erbringung v. sonst. wirtschaftl. Dienstleistg., a.n.g. ....	5 451	4 573	4 567	9 508	3 511	3 317	149
M / 80	Erziehung und Unterricht .....	474	11	11	1 341	64	58	5
N	Gesundheits-, Veterinär- und Sozialwesen .....	741	145	145	3 699	260	203	54
O	Erbring. sonst. öffentl. u. persönl. Dienstleistungen .....	9 352	1 696	1 695	25 580	1 583	1 477	85
90	Abwasser-, Abfallbeseitigung u. sonst. Entsorgung .....	571	285	284	808	203	200	3
92	Kultur, Sport und Unterhaltung .....	2 984	281	280	7 683	464	421	38
93	Erbringung von sonstigen Dienstleistungen .....	5 455	1 091	1 090	16 527	768	733	23

1) Ohne Umsatzsteuer

2) Ohne Lieferungen land- und forstwirtschaftlicher Betriebe nach §24 UStG.

## 2 Allgemeiner Überblick

### 2.6 Umsatzsteuermerkmale 2008 nach ausgewählten Wirtschaftszweigen

Nr. der Klassifikation der Wirtschaftszweige 2003	Wirtschaftsgliederung	Umsatzsteuer <sup>1)</sup> vor Abzug der Vorsteuerbeträge	Darunter		Abziehbare Vorsteuerbeträge	Umsatzsteuer-Vorauszahlung
			für Lieferungen und Leistungen	für innergemeinschaftliche Erwerbe		
Mill. Euro						
A - O	Wirtschaftszweige insgesamt .....	846 043	763 499	82 530	714 885	131 501
A	Land- und Forstwirtschaft .....	4 462	4 327	135	4 204	265
B / 05	Fischerei und Fischzucht .....	27	25	2	22	5
C	Bergbau und Gewinnung von Steinen und Erden .....	5 152	5 067	84	3 744	1 408
D	Verarbeitendes Gewerbe .....	273 376	228 981	44 394	269 041	4 598
DA	Ernährungsgewerbe und Tabakverarbeitung .....	21 471	19 013	2 459	19 369	2 121
DB	Textil- und Bekleidungsgewerbe .....	4 299	3 510	789	3 783	518
DD	Holzgewerbe (ohne Herstellung von Möbeln) .....	4 252	3 835	417	3 604	649
DE	Papier-, Verlags- und Druckgewerbe .....	15 330	13 881	1 449	12 678	2 663
22	Verlags-, Druckgewerbe, Vervielfältig. v. bescp. Ton-, Bild-, Datenträgern .....	9 151	8 814	337	6 891	2 262
23.2	Mineralölverarbeitung .....	28 160	26 760	1 400	21 549	6 611
DG	Herstellung von chemischen Erzeugnissen .....	30 608	24 262	6 346	31 138	- 462
DH	Herstellung von Gummi- und Kunststoffwaren .....	12 255	9 926	2 329	11 127	1 167
DI	Glasgewerbe, H.v. Keramik, Verarbeitung von Steinen und Erden .....	7 832	7 082	753	6 671	1 162
27	Metallerzeugung und -bearbeitung .....	19 640	15 574	4 065	19 086	554
28	Herstellung von Metallernzeugnissen .....	20 920	18 735	2 184	16 957	3 972
DK	Maschinenbau .....	28 267	23 165	5 101	31 163	- 2 892
DL	H.v. Büromaschinen, Datenverarbeitungsgeräten u. -einrichtungen; Elektrotech., Feinmechanik u. Optik .....	31 093	26 319	4 772	31 687	- 492
30	H.v. Büromaschinen, DV-Geräten und -einrichtungen .....	4 201	3 614	585	3 750	450
31	H.v. Geräten d. Elektrizitätserzeugung, -verteilung u.ä. ....	9 056	7 468	1 588	8 426	632
32	Rundfunk- und Nachrichtentechnik .....	10 310	8 513	1 798	11 911	- 1 503
33	Medizin-, Meß-, Steuertechnik, Optik. Herst. v. Uhren .....	7 526	6 724	802	7 599	- 71
DM	Fahrzeugbau .....	40 438	29 389	11 047	52 120	- 11 678
DN	H.v. Möbeln, Schmuck, Musikinstrumenten, Sportgeräten, Spielwaren und sonstigen Erzeugnissen; Recycling .....	7 419	6 455	964	6 868	553
E	Energie- und Wasserversorgung .....	54 980	54 713	265	46 279	8 702
F	Baugewerbe .....	38 082	37 620	466	26 288	11 794
45.2	Hoch- und Tiefbau .....	20 135	19 968	172	14 032	6 105
45.3	Bauinstallation .....	10 939	10 749	189	7 652	3 288
G	Handel; Instandhaltung und Reparatur von Kraftfahrzeugen und Gebrauchsgütern .....	281 851	250 154	31 702	243 395	38 529
50	Kraftfahrzeughandel; Instandhaltung und Reparatur von Kraftfahrzeugen; Tankstellen .....	39 100	34 543	4 558	32 091	7 018
51	Handelsvermittlung und Großhandel (oh. Handel mit Kfz) .....	168 510	144 776	23 739	149 257	19 283
51.3	Gh. m. Nahrungsmitteln, Getränken u. Tabakwaren .....	23 622	21 549	2 073	22 360	1 267
51.4	Gh. mit Gebrauchs- und Verbrauchsgütern .....	34 047	27 989	6 058	29 645	4 413
51.5	Gh. m. Rohstoffen, Halbwaren, Altmaterial u. Restst. ....	73 264	64 491	8 775	63 205	10 069
51.8	Gh. mit Maschinen, Ausrüstungen und Zubehör .....	21 632	16 985	4 650	19 273	2 358
52	Einzelhandel (oh. Handel m. Kfz u. Tankst.); Rep. v. Geb. güt. ....	74 241	70 835	3 405	62 047	12 228
H	Gastgewerbe .....	9 985	9 939	46	5 514	4 473
55.1	Hotellerie .....	3 223	3 211	12	1 743	1 481
55.3	Speisegeprägte Gastronomie .....	4 427	4 403	24	2 429	1 998
I	Verkehr und Nachrichtenvermittlung .....	42 344	41 737	606	30 806	11 550
60	Landverkehr; Transport in Rohrfernleitungen .....	12 123	12 038	86	9 443	2 689
60.24	Güterbeförderung im Straßenverkehr .....	6 322	6 293	31	4 207	2 122
63.4	Spedition, sonstige Verkehrsvermittlung .....	9 800	9 643	157	7 443	2 360
64	Nachrichtenübermittlung .....	15 255	15 023	232	9 978	5 278
J	Kredit- und Versicherungsgewerbe .....	12 011	11 928	83	8 492	3 515
K	Grundstücks-, Wohnungswesen, Vermietung bewegl. Sachen, Erbringung von wirtschaftlichen Dienstleistungen, a.n.g. ....	102 028	97 603	4 408	63 261	38 757
70	Grundstücks- und Wohnungswesen .....	21 173	20 794	377	13 323	7 850
71	Vermietung bewegl. Sachen ohne Bedienungspersonal .....	7 158	6 947	211	5 601	1 557
72	Datenverarbeitung und Datenbanken .....	11 664	11 383	281	6 819	4 845
74.1	Rechts-, Steuer- und Unternehmensberatung usw. ....	28 656	26 046	2 607	18 775	9 872
74.2	Architektur- und Ingenieurbüros .....	8 238	8 091	143	4 304	3 935
74.4	Werbung .....	5 212	5 141	71	3 926	1 286
74.5	Personal- und Stellenvermittlung, Überlassung v. Arbeitskräften .....	3 250	3 248	3	431	2 819
74.8	Erbringung v. sonst. wirtschaftl. Dienstleist., a.n.g. ....	11 099	10 451	643	7 445	3 652
M / 80	Erziehung und Unterricht .....	975	964	11	432	543
N	Gesundheits-, Veterinär- und Sozialwesen .....	2 244	2 202	42	1 446	798
O	Erbring. sonst. öffentl. u. persönl. Dienstleistungen .....	18 527	18 239	287	11 961	6 565
90	Abwasser-, Abfallbeseitigung u. sonst. Entsorgung .....	3 696	3 658	38	2 703	993
92	Kultur, Sport und Unterhaltung .....	6 461	6 378	83	4 093	2 366
93	Erbringung von sonstigen Dienstleistungen .....	7 626	7 484	141	4 628	2 998

1) Für Lieferungen und Leistungen sowie innergemeinschaftliche Erwerbe; einschl. Steuer infolge Wechsels der Besteuerungsart/-form sowie Nachsteuer auf versteuerte Anzahlungen wegen Steuersatzerhöhung.

## 2 Allgemeiner Überblick

### 2.7 Organkreise 2008 nach ausgewählten Wirtschaftszweigen

Nr. der Klassifikation der Wirtschaftszweige 2003	Wirtschaftsgliederung	Insgesamt	Lieferungen und Leistungen <sup>1)</sup>		Anteil an Lieferungen und Leistungen des Wirtschaftsbereiches	Innergemeinschaftliche Erwerbe <sup>1)</sup>	Umsatzsteuer-Vorauszahlung
			Anzahl	Mill. EUR			
A - O	Wirtschaftszweige insgesamt .....	25 751	1 423 468		26,3	138 683	15 131
A	Land- und Forstwirtschaft .....	455	3 259		8,7	155	- 42
B / 05	Fischerei und Fischzucht .....	4	134		35,5	8	- 1
C	Bergbau und Gewinnung von Steinen und Erden .....	87	8 909		32,2	219	41
D	Verarbeitendes Gewerbe .....	6 424	782 463		40,5	106 677	- 3 680
DA	Ernährungsgewerbe und Tabakverarbeitung .....	658	53 544		26,7	6 530	589
DB	Textil- und Bekleidungsindustrie .....	180	5 078		18,6	893	61
DD	Holzgewerbe (ohne Herstellung von Möbeln) .....	394	3 354		13,0	327	26
DE	Papier-, Verlags- und Druckgewerbe .....	492	23 339		23,1	1 744	534
22	Verlags-, Druckgewerbe, Vervielfältig. v. bsp. Ton-, Bild-, Datenträgern .....	389	15 074		24,4	619	548
23.2	Mineralölverarbeitung .....	7	101 916		78,2	5 208	5 075
DG	Herstellung von chemischen Erzeugnissen .....	243	91 263		43,5	12 408	- 599
DH	Herstellung von Gummi- und Kunststoffwaren .....	395	30 165		37,0	5 451	167
DI	Glasgewerbe, H.v. Keramik, Verarbeitung von Steinen und Erden .....	298	16 746		34,5	1 657	300
27	Metallerzeugung und -bearbeitung .....	148	65 684		51,3	12 722	81
28	Herstellung von Metallerzeugnissen .....	1 378	17 979		13,9	2 033	430
DK	Maschinenbau .....	922	60 087		26,3	7 126	- 1 354
DL	H.v. Büromaschinen, Datenverarbeitungsgeräten u. -einrichtungen; Elektrotech., Feinmechanik u. Optik .....	731	80 085		35,5	10 160	- 607
30	H.v. Büromaschinen, DV-Geräten und -einrichtungen .....	35	8 032		31,9	835	607
31	H.v. Geräten d. Elektrizitätserzeugung, -verteilung u.ä. .....	209	13 753		22,2	2 556	296
32	Rundfunk- und Nachrichtentechnik .....	126	42 501		51,7	5 368	- 1 123
33	Medizin-, Meß-, Steuertechnik, Optik, Herst. v. Uhren .....	361	15 800		28,0	1 400	- 387
DM	Fahrzeugbau .....	213	225 818		66,2	39 367	- 8 549
DN	H.v. Möbeln, Schmuck, Musikinstrumenten, Sportgeräten, Spielwaren und sonstigen Erzeugnissen; Recycling .....	336	7 055		14,6	970	158
E	Energie- und Wasserversorgung .....	222	131 377		46,8	458	4 101
F	Baugewerbe .....	3 492	25 311		12,0	287	1 383
45.2	Hoch- und Tiefbau .....	1 578	19 063		18,0	202	1 052
45.3	Bauinstallation .....	1 058	4 696		7,4	64	253
G	Handel; Instandhaltung und Reparatur von Kraftfahrzeugen und Gebrauchsgütern .....	5 170	287 579		16,9	25 102	7 397
50	Kraftfahrzeughandel; Instandhaltung und Reparatur von Kraftfahrzeugen; Tankstellen .....	1 632	24 136		12,1	1 872	783
51	Handelsvermittlung und Großhandel (oh. Handel mit Kfz) .....	2 068	195 977		19,1	21 297	5 260
51.3	Gh. m. Nahrungsmitteln, Getränken u. Tabakwaren .....	312	26 998		13,7	2 165	183
51.4	Gh. mit Verbrauchs- und Verbrauchsgütern .....	401	35 812		18,6	5 304	833
51.5	Gh. m. Rohstoffen, Halbwaren, Altmaterial u. Restst. ....	613	112 215		28,4	11 332	3 874
51.8	Gh. mit Maschinen, Ausrüstungen und Zubehör .....	383	9 824		8,0	1 593	306
52	Einzelhandel (oh. Handel m. Kfz u. Tankst.); Rep. v. Geb. gü. ....	1 470	67 466		14,2	1 932	1 353
H	Gastgewerbe .....	439	2 880		4,8	23	235
55.1	Hotellerie .....	180	618		3,6	3	56
55.3	Speisegeprägte Gastronomie .....	142	345		1,3	8	25
I	Verkehr und Nachrichtenübermittlung .....	969	40 766		13,9	1 521	297
60	Landverkehr; Transport in Rohrfernleitungen .....	469	6 401		9,1	37	- 2
60.24	Güterbeförderung im Straßenverkehr .....	317	3 433		9,7	9	158
63.4	Spedition, sonstige Verkehrsvermittlung .....	335	12 264		17,6	67	316
64	Nachrichtenübermittlung .....	26	1 852		2,0	7	88
J	Kredit- und Versicherungsgewerbe .....	214	33 599		58,6	353	1 568
K	Grundstücks-, Wohnungswesen, Vermietung bewegl. Sachen, Erbringung von wirtschaftlichen Dienstleistungen, a.n.g. ....	7 062	80 047		12,9	3 687	3 350
70	Grundstücks- und Wohnungswesen .....	4 275	22 548		15,2	626	637
71	Vermietung bewegl. Sachen ohne Bedienungspersonal .....	678	4 944		11,9	91	162
72	Datenverarbeitung und Datenbanken .....	200	5 685		9,7	52	423
74.1	Rechts-, Steuer- und Unternehmensberatung usw. ....	708	28 169		15,7	2 167	1 212
74.2	Architektur- und Ingenieurbüros .....	428	2 516		5,7	84	83
74.4	Werbung .....	119	2 393		8,8	27	101
74.5	Personal- und Stellenvermittlung, Überlassung v. Arbeitskräften .....	40	447		2,6	6	41
74.8	Erbringung v. sonst. wirtschaftl. Dienstleist., a.n.g. ....	414	9 973		14,4	613	334
M / 80	Erziehung und Unterricht .....	67	630		7,6	2	17
N	Gesundheits-, Veterinär- und Sozialwesen .....	327	13 846		21,4	48	69
O	Erbring. sonst. öffentl. u. persönl. Dienstleistungen .....	819	12 668		10,5	143	397
90	Abwasser-, Abfallbeseitigung u. sonst. Entsorgung .....	100	3 638		18,2	81	139
92	Kultur, Sport und Unterhaltung .....	238	5 319		11,3	29	127
93	Erbringung von sonstigen Dienstleistungen .....	380	2 432		5,4	31	114

1) Umsätze der Unternehmen. - Ohne Umsatzsteuer.

## 2 Allgemeiner Überblick

### 2.8 Besteuerungsarten

#### 2.8.1 Istbesteuerung 2008 nach § 20 UStG

Nr. der Klassifikation der Wirtschaftszweige 2003	Wirtschaftsabschnitt	Fälle	Lieferungen und Leistungen <sup>1)</sup>	Innergemeinschaftliche Erwerbe <sup>1)</sup>	Umsatzsteuer-Vorauszahlung
		Anzahl	1 000 EUR		
A - O	Wirtschaftsabschnitte insgesamt ...	647 575	69 591 327	739 804	5 162 887
A, B	Land- und Forstwirtschaft <sup>2)</sup> ; Fischerei und Fischzucht .....	13 428	1 356 586	10 977	19 379
C	Bergbau und Gewinnung von Steinen und Erden .....	169	24 812	331	- 3 261
D	Verarbeitendes Gewerbe .....	33 746	4 154 051	55 101	180 777
E	Energie- und Wasserversorgung .....	5 072	552 651	3 218	- 5 687
F	Baugewerbe .....	91 175	10 027 653	31 908	418 836
G	Handel; Instandhaltung und Reparatur von Kraftfahrzeugen und Gebrauchsgütern .....	118 286	12 168 606	442 440	548 641
50	Kraftfahrzeughandel; Instandhaltung und Reparatur von Kraftfahrzeugen; Tankstellen .....	19 879	2 280 549	64 446	92 314
51	Handelsvermittlung und Großhandel (ohne Handel mit Kraftfahrzeugen) .....	25 647	2 702 608	149 365	148 276
52	Einzelhandel (ohne Handel mit Kraftfahrzeugen und ohne Tankstellen); Reparatur von Gebrauchsgütern .....	72 760	7 185 448	228 630	308 051
H	Gastgewerbe .....	59 388	4 992 598	18 182	303 461
I	Verkehr und Nachrichtenübermittlung .....	28 343	2 986 093	18 280	177 533
J	Kredit- und Versicherungsgewerbe .....	2 512	187 761	1 505	17 621
K	Grundstücks- und Wohnungswesen, Vermietung beweglicher Sachen, Erbringung v. wirtschaftl. Dienstleist., a.n.g. ....	192 497	24 187 916	104 772	2 802 546
M	Erziehung und Unterricht .....	8 184	757 180	4 164	78 966
N	Gesundheits-, Veterinär- und Sozialwesen .....	9 196	1 661 290	5 341	96 845
O	Erbringung von sonst. öffentlichen und persönlichen Dienstleistungen .....	85 579	6 534 130	43 586	527 231

1) Umsätze der Unternehmen. - Ohne Umsatzsteuer.

2) Ohne land- und forstwirtschaftliche Betriebe, für die Vorsteuerbeträge in gleicher Höhe wie die Steuer festgesetzt sind und für die somit keine Steuer zu entrichten ist.

#### 2.8.2 Besteuerung 2008 nach allgemeinen Durchschnittssätzen nach § 23 UStG

Nr. der Klassifikation der Wirtschaftszweige 2003	Wirtschaftsabschnitt	Fälle	Lieferungen und Leistungen <sup>1)</sup>	Innergemeinschaftliche Erwerbe <sup>1)</sup>	Umsatzsteuer-Vorauszahlung
		Anzahl	1 000 EUR		
A - O	Wirtschaftsabschnitte insgesamt ...	4 658	250 482	3 347	18 648
A, B	Land- und Forstwirtschaft <sup>2)</sup> ; Fischerei und Fischzucht .....	113	4 329	142	315
C	Bergbau und Gewinnung von Steinen und Erden .....	-	-	-	-
D	Verarbeitendes Gewerbe .....	87	61 821	1 961	1 929
E	Energie- und Wasserversorgung .....	•	•	•	•
F	Baugewerbe .....	53	2 057	35	107
G	Handel; Instandhaltung und Reparatur von Kraftfahrzeugen und Gebrauchsgütern .....	108	4 429	26	336
50	Kraftfahrzeughandel; Instandhaltung und Reparatur von Kraftfahrzeugen; Tankstellen .....	9	498	-	25
51	Handelsvermittlung und Großhandel (ohne Handel mit Kraftfahrzeugen) .....	10	326	-	33
52	Einzelhandel (ohne Handel mit Kraftfahrzeugen und ohne Tankstellen); Reparatur von Gebrauchsgütern .....	89	3 605	26	278
H	Gastgewerbe .....	424	14 829	67	1 362
I	Verkehr und Nachrichtenübermittlung .....	79	3 665	-	60
J	Kredit- und Versicherungsgewerbe .....	•	•	•	•
K	Grundstücks- und Wohnungswesen, Vermietung beweglicher Sachen, Erbringung v. wirtschaftl. Dienstleist., a.n.g. ....	847	38 919	522	5 727
M	Erziehung und Unterricht .....	97	4 106	-	544
N	Gesundheits-, Veterinär- und Sozialwesen .....	40	1 794	3	253
O	Erbringung von sonst. öffentlichen und persönlichen Dienstleistungen .....	2 805	114 345	591	7 981

1) Umsätze der Unternehmen. - Ohne Umsatzsteuer.

2) Ohne land- und forstwirtschaftliche Betriebe, für die Vorsteuerbeträge in gleicher Höhe wie die Steuer festgesetzt sind und für die somit keine Steuer zu entrichten ist.

## 2 Allgemeiner Überblick

### 2.8 Besteuerungsarten

#### 2.8.3 Besteuerung 2008 nach dem Durchschnittssatz für Körperschaften, Personenvereinigungen und Vermögensmassen nach § 23a UStG

Nr. der Klassifikation der Wirtschaftszweige 2003	Wirtschaftsabschnitt	Fälle	Lieferungen und Leistungen <sup>1)</sup>	Innergemeinschaftliche Erwerbe <sup>1)</sup>	Umsatzsteuer-Vorauszahlung
		Anzahl	1 000 EUR		
A - O	Wirtschaftsabschnitte insgesamt ...	324	182 870	9 575	- 1 490
A, B	Land- und Forstwirtschaft <sup>2)</sup> ; Fischerei und Fischzucht .....	•	•	•	•
C	Bergbau und Gewinnung von Steinen und Erden .....	-	-	-	-
D	Verarbeitendes Gewerbe .....	5	465	-	49
E	Energie- und Wasserversorgung .....	-	-	-	-
F	Baugewerbe .....	•	•	•	•
G	Handel; Instandhaltung und Reparatur von Kraftfahrzeugen und Gebrauchsgütern .....	10	116 673	9 203	- 4 484
50	Kraftfahrzeughandel; Instandhaltung und Reparatur von Kraftfahrzeugen; Tankstellen .....	-	-	-	-
51	Handelsvermittlung und Großhandel (ohne Handel mit Kraftfahrzeugen) .....	5	110 642	9 203	- 4 970
52	Einzelhandel (ohne Handel mit Kraftfahrzeugen und ohne Tankstellen); Reparatur von Gebrauchsgütern .....	5	6 032	-	486
H	Gastgewerbe .....	46	1 472	-	145
I	Verkehr und Nachrichtenübermittlung .....	-	-	-	-
J	Kredit- und Versicherungsgewerbe .....	-	-	-	-
K	Grundstücks- und Wohnungswesen, Vermietung beweglicher Sachen, Erbringung v. wirtschaftl. Dienstleist., a.n.g. ....	24	14 767	282	544
M	Erziehung und Unterricht .....	5	721	-	58
N	Gesundheits-, Veterinär- und Sozialwesen .....	27	23 364	35	298
O	Erbringung von sonst. öffentlichen und persönlichen Dienstleistungen .....	203	24 907	56	1 870

1) Umsätze der Unternehmen. - Ohne Umsatzsteuer.

2) Ohne land- und forstwirtschaftliche Betriebe, für die Vorsteuerbeträge in gleicher Höhe wie die Steuer festgesetzt sind und für die somit keine Steuer zu entrichten ist.

#### 2.8.4 Land- und forstwirtschaftliche Betriebe 2008 mit Regelbesteuerung nach § 24 Abs. 4 UStG

Nr. der Klassifikation der Wirtschaftszweige 2003	Wirtschaftsabschnitt	Fälle	Lieferungen und Leistungen <sup>1)</sup>	Innergemeinschaftliche Erwerbe <sup>1)</sup>	Umsatzsteuer-Vorauszahlung
		Anzahl	1 000 EUR		
A - O	Wirtschaftsabschnitte insgesamt ...	24 829	6 696 609	161 603	- 147 871
A	Land- und Forstwirtschaft <sup>2)</sup> .....	23 389	6 221 314	139 707	- 154 328
B	Fischerei und Fischzucht .....	213	42 161	4 692	630
C	Bergbau und Gewinnung von Steinen und Erden .....	3	1 348	3	104
D	Verarbeitendes Gewerbe .....	87	86 233	1 163	- 208
E	Energie- und Wasserversorgung .....	301	47 207	414	- 1 820
F	Baugewerbe .....	62	15 163	487	93
G	Handel; Instandhaltung und Reparatur von Kraftfahrzeugen und Gebrauchsgütern .....	238	145 613	13 320	1 660
50	Kraftfahrzeughandel; Instandhaltung und Reparatur von Kraftfahrzeugen; Tankstellen .....	8	1 105	17	59
51	Handelsvermittlung und Großhandel (ohne Handel mit Kraftfahrzeugen) .....	70	54 290	10 198	1 012
52	Einzelhandel (ohne Handel mit Kraftfahrzeugen und ohne Tankstellen); Reparatur von Gebrauchsgütern .....	160	90 219	3 105	589
H	Gastgewerbe .....	126	22 835	47	1 184
I	Verkehr und Nachrichtenübermittlung .....	56	15 622	699	521
J	Kredit- und Versicherungsgewerbe .....	•	•	•	•
K	Grundstücks- und Wohnungswesen, Vermietung beweglicher Sachen, Erbringung v. wirtschaftl. Dienstleist., a.n.g. ....	166	44 653	490	1 929
M	Erziehung und Unterricht .....	•	•	•	•
N	Gesundheits-, Veterinär- und Sozialwesen .....	15	1 982	2	120
O	Erbringung von sonst. öffentlichen und persönlichen Dienstleistungen .....	168	51 274	580	2 276

1) Umsätze der Unternehmen. - Ohne Umsatzsteuer.

2) Ohne land- und forstwirtschaftliche Betriebe, für die Vorsteuerbeträge in gleicher Höhe wie die Steuer festgesetzt sind und für die somit keine Steuer zu entrichten ist.

## 2 Allgemeiner Überblick

### 2.9 Zugänge und Abgänge 2008

Erhebungsmerkmale	Zugänge <sup>1)</sup>		Abgänge <sup>2)</sup>	
	Steuerpflichtige	Lieferungen und Leistungen <sup>3)</sup>	Steuerpflichtige	Lieferungen und Leistungen <sup>3)</sup>
	Anzahl	Mill. EUR	Anzahl	Mill. EUR
Steuerpflichtige insgesamt .....	145 926	96 975	115 708	111 537
nach dem wirtschaftlichen Schwerpunkt (WZ 2003)				
A, B Land- und Forstwirtschaft <sup>4)</sup> ; Fischerei und Fischzucht .....	3 961	715	2 131	469
C Bergbau und Gewinnung von Steinen und Erden .....	70	83	66	145
D Verarbeitendes Gewerbe .....	9 511	32 178	9 000	37 118
E Energie- und Wasserversorgung .....	767	11 257	311	11 433
F Baugewerbe .....	17 424	6 835	11 487	3 729
G Handel; Instandhaltung und Reparatur von Kraftfahrzeugen und Gebrauchsgütern .....	31 762	23 472	30 923	34 854
50 Kraftfahrzeughandel; Instandhaltung und Reparatur von Kraftfahrzeugen; Tankstellen .....	5 556	4 082	4 800	3 906
51 Handelsvermittlung und Großhandel (ohne Handel mit Kraftfahrzeugen) .....	7 420	11 880	6 849	23 451
52 Einzelhandel (ohne Handel mit Kraftfahrzeugen und ohne Tankstellen); Reparatur von Gebrauchsgütern .....	18 786	7 510	19 274	7 497
H Gastgewerbe .....	17 459	1 832	17 586	1 753
I Verkehr und Nachrichtenübermittlung .....	6 317	3 048	7 066	5 544
J Kredit- und Versicherungsgewerbe .....	624	803	516	589
K Grundstücks- und Wohnungswesen, Vermietung beweglicher Sachen, Erbringung von wirtschaftlichen Dienstleistungen, a.n.g. ....	37 168	13 071	24 207	11 937
M Erziehung und Unterricht .....	1 405	124	876	108
N Gesundheits-, Veterinär- und Sozialwesen .....	2 312	793	1 335	1 214
O Erbringung von sonstigen öffentlichen und persönlichen Dienstleistungen .....	17 146	2 762	10 204	2 643
nach Größenklassen der Lieferungen und Leistungen von ... bis unter ... EUR				
über 17 500 - 50 000 .....	67 276	2 029	50 269	1 530
50 000 - 100 000 .....	30 120	2 124	24 901	1 755
100 000 - 250 000 .....	23 864	3 734	20 178	3 138
250 000 - 500 000 .....	10 484	3 680	8 351	2 933
500 000 - 1 Mill. ....	6 502	4 565	5 089	3 564
1 Mill. - 10 Mill. ....	6 871	18 194	5 823	16 185
10 Mill. und mehr .....	809	62 650	1 097	82 432
nach der Rechtsform				
Einzelunternehmen .....	96 884	10 915	85 405	13 815
OHG einschl. Gesellschaften des bürgerlichen Rechts .....	15 450	7 841	13 417	5 440
KG einschl. GmbH & Co. KG .....	6 366	16 531	3 566	27 103
AG, KGaA., bergrechtliche Gewerkschaften .....	293	15 723	171	4 085
Gesellschaften mit beschränkter Haftung .....	22 945	35 730	11 384	56 015
übrige Rechtsformen .....	3 988	10 234	1 765	5 078

1) Unternehmen, deren Steuerpflicht im Berichtsjahr begann und nicht bereits im gleichen Jahr wieder endete. Siehe auch methodische Erläuterungen im Textteil.

2) Unternehmen, deren Steuerpflicht im Berichtsjahr endete, ohne Unternehmen, deren Steuerpflicht im gleichen Jahr begründet wurde. Siehe auch methodische Erläuterungen im Textteil.

3) Umsätze der Unternehmen. - Ohne Umsatzsteuer.

4) Ohne land- und forstwirtschaftliche Betriebe, für die Vorsteuerbeträge in gleicher Höhe wie die Steuer festgesetzt sind und für die somit keine Steuer zu entrichten ist.

### 3 Größenklassen der Lieferungen und Leistungen

#### 3.1 Steuerpflichtige und deren Lieferungen und Leistungen 2008 nach Wirtschaftszweigen

Größenklassen der Lieferungen und Leistungen von ... bis unter ... EUR	Steuerpflichtige <sup>1)</sup>		Lieferungen und Leistungen <sup>2)</sup>		Steuerpflichtige <sup>1)</sup>		Lieferungen und Leistungen <sup>2)</sup>		Steuerpflichtige <sup>1)</sup>		Lieferungen und Leistungen <sup>2)</sup>	
	Anzahl	1 000 EUR	Anzahl	1 000 EUR	Anzahl	1 000 EUR	Anzahl	1 000 EUR	Anzahl	1 000 EUR	Anzahl	1 000 EUR
	A - O Insgesamt				A Land- und Forstwirtschaft				B Fischerei und Fischzucht			
	C Bergbau und Gewinnung von Steinen und Erden											
über 17 500 - 50 000 .....	925 159	29 324 278	26 439	819 187	249	8 086	274	9 007				
50 000 - 100 000 .....	643 913	46 194 615	17 975	1 295 416	232	16 905	229	16 290				
100 000 - 250 000 .....	692 635	110 179 853	24 096	3 930 008	264	42 607	290	49 827				
250 000 - 500 000 .....	355 493	125 514 081	13 787	4 833 701	129	44 166	240	87 331				
500 000 - 1 Mill. ....	235 297	165 353 624	7 488	5 178 305	51	34 144	326	232 405				
1 Mill. - 2 Mill. ....	145 855	204 159 573	3 559	4 957 338	17	23 333	306	440 280				
2 Mill. - 5 Mill. ....	103 366	319 582 918	2 064	6 230 298	18	53 389	374	1 184 386				
5 Mill. - 10 Mill. ....	39 376	274 368 101	502	3 415 646	•	•	171	1 178 310				
10 Mill. - 25 Mill. ....	25 505	393 105 741	163	2 298 872	•	•	110	1 618 254				
25 Mill. - 50 Mill. ....	9 529	331 838 389	30	1 068 426	-	-	21	698 396				
50 Mill. - 100 Mill. ....	5 314	370 005 096	13	767 024	•	•	15	1 054 316				
100 Mill. - 250 Mill. ....	3 266	497 339 140	10	1 316 987	-	-	8	1 216 722				
250 Mill. und mehr .....	2 170	2 545 274 943	3	1 243 007	-	-	10	19 865 447				
Zusammen .....	3 186 878	5 412 240 352	96 129	37 354 215	965	376 341	2 374	27 650 970				
	D Verarbeitendes Gewerbe				DA Ernährungsgewerbe und Tabakverarbeitung				DB Textil- und Bekleidungs-gewerbe			
	DD Holzgewerbe (ohne Herstellung von Möbeln)											
über 17 500 - 50 000 .....	41 488	1 334 362	4 055	128 096	3 224	99 209	3 745	120 121				
50 000 - 100 000 .....	36 122	2 622 038	3 950	293 576	1 862	134 202	3 204	229 894				
100 000 - 250 000 .....	53 311	8 783 253	9 221	1 567 993	1 893	298 899	4 375	711 080				
250 000 - 500 000 .....	39 508	14 158 525	8 299	2 967 577	979	345 198	2 874	1 023 373				
500 000 - 1 Mill. ....	31 648	22 427 186	5 833	4 083 187	731	523 322	2 101	1 479 327				
1 Mill. - 2 Mill. ....	22 445	31 719 092	3 073	4 251 049	547	771 234	1 250	1 724 913				
2 Mill. - 5 Mill. ....	19 871	62 765 688	1 940	6 059 460	538	1 699 508	861	2 603 015				
5 Mill. - 10 Mill. ....	9 951	70 022 292	967	6 738 627	286	2 070 412	343	2 356 822				
10 Mill. - 25 Mill. ....	8 072	126 376 035	782	12 282 709	252	4 052 919	213	3 285 585				
25 Mill. - 50 Mill. ....	3 519	123 360 082	354	12 524 927	137	4 798 887	86	2 870 288				
50 Mill. - 100 Mill. ....	2 093	145 625 571	247	17 181 757	55	3 815 370	42	2 791 055				
100 Mill. - 250 Mill. ....	1 366	206 110 309	218	32 940 759	29	4 271 463	22	3 238 959				
250 Mill. und mehr .....	850	1 118 872 056	131	99 666 379	7	4 385 342	9	3 395 429				
Zusammen .....	270 244	1 934 176 489	39 070	200 686 096	10 540	27 265 966	19 125	25 829 862				
	DE Papier-, Verlags- und Druckgewerbe				22 Verlags-, Druckgewerbe, Vervielfältigung v. bespielten Tonträgern usw.				23.2 Mineralölverarbeitung			
	DG Herstellung v. chemischen Erzeugnissen											
über 17 500 - 50 000 .....	5 417	173 912	5 116	164 410	15	469	854	26 780				
50 000 - 100 000 .....	4 227	306 205	3 964	287 116	•	•	507	36 768				
100 000 - 250 000 .....	5 466	890 033	5 063	824 159	•	•	760	121 065				
250 000 - 500 000 .....	3 731	1 331 955	3 481	1 240 832	8	2 861	560	203 012				
500 000 - 1 Mill. ....	2 960	2 113 194	2 672	1 904 471	18	13 229	528	378 942				
1 Mill. - 2 Mill. ....	2 160	3 061 080	1 912	2 704 295	•	•	451	651 821				
2 Mill. - 5 Mill. ....	1 946	6 123 658	1 663	5 214 160	14	45 230	566	1 853 402				
5 Mill. - 10 Mill. ....	915	6 358 492	692	4 790 349	•	•	339	2 400 336				
10 Mill. - 25 Mill. ....	666	10 363 785	481	7 352 515	11	179 550	428	6 920 399				
25 Mill. - 50 Mill. ....	280	9 928 980	171	6 057 858	•	•	261	9 096 995				
50 Mill. - 100 Mill. ....	196	13 833 302	100	7 077 618	4	304 702	165	11 742 889				
100 Mill. - 250 Mill. ....	111	16 646 040	64	9 467 916	•	•	135	20 631 281				
250 Mill. und mehr .....	48	30 012 164	18	14 581 061	14	128 348 881	118	155 892 614				
Zusammen .....	28 123	101 142 799	25 397	61 666 760	146	130 247 420	5 672	209 956 303				
	DH Herstell. v. Gummi- u. Kunststoffwaren				DI Glasgew., Herst. v. Keramik, Verarbeit. v. Steinen u. Erden				27 Metallerzeugung und -bearbeitung			
	28 Herstellung von Metallerzeugnissen											
über 17 500 - 50 000 .....	762	24 886	2 178	70 492	453	14 724	7 294	239 300				
50 000 - 100 000 .....	732	53 148	1 874	136 816	499	35 709	6 962	502 280				
100 000 - 250 000 .....	1 118	184 728	3 113	515 181	628	102 465	8 920	1 464 144				
250 000 - 500 000 .....	853	308 753	1 987	701 899	539	194 519	6 739	2 423 784				
500 000 - 1 Mill. ....	1 071	778 253	1 209	842 570	512	365 877	6 088	4 329 416				
1 Mill. - 2 Mill. ....	1 024	1 486 935	824	1 167 012	425	609 067	4 733	6 699 856				
2 Mill. - 5 Mill. ....	1 101	3 531 379	919	2 963 014	445	1 450 973	4 089	12 828 180				
5 Mill. - 10 Mill. ....	659	4 691 404	529	3 691 535	243	1 729 188	1 832	12 839 175				
10 Mill. - 25 Mill. ....	620	9 706 315	363	5 668 300	245	4 025 454	1 256	19 396 572				
25 Mill. - 50 Mill. ....	252	8 766 344	145	4 978 312	157	5 490 205	452	15 708 082				
50 Mill. - 100 Mill. ....	137	9 837 670	66	4 580 738	101	7 174 021	224	15 407 072				
100 Mill. - 250 Mill. ....	66	9 894 102	48	7 501 329	77	11 873 942	123	17 948 244				
250 Mill. und mehr .....	34	32 279 361	26	15 703 651	59	95 020 913	42	19 913 381				
Zusammen .....	8 429	81 543 279	13 281	48 520 849	4 383	128 087 057	48 754	129 699 487				

1) Steuerpflichtige mit jährlichen Lieferungen und Leistungen über 17 500 Euro.

2) Umsätze der Unternehmen. - Ohne Umsatzsteuer.



### 3 Größenklassen der Lieferungen und Leistungen

#### 3.1 Steuerpflichtige und deren Lieferungen und Leistungen 2008 nach Wirtschaftszweigen

Größenklassen der Lieferungen und Leistungen von ... bis unter ... EUR	Steuerpflichtige <sup>1)</sup>		Lieferungen und Leistungen <sup>2)</sup>		Steuerpflichtige <sup>1)</sup>		Lieferungen und Leistungen <sup>2)</sup>		Steuerpflichtige <sup>1)</sup>		Lieferungen und Leistungen <sup>2)</sup>	
	Anzahl	1 000 EUR	Anzahl	1 000 EUR	Anzahl	1 000 EUR	Anzahl	1 000 EUR	Anzahl	1 000 EUR	Anzahl	1 000 EUR
	DK Maschinenbau		DL H.v.Büromasch., DV-Ger. u. Eindr.; Elektrotechnik, Feinmechanik, Optik usw.		30 H.v. Büromaschinen, DV-Geräten und -einrichtungen		31 H.v. Geräten d. Elektrizitätserzeugung, -verteilung u.ä.					
über 17 500 - 50 000 .....	2 490	79 763	4 317	139 898	857	27 051	868	28 673				
50 000 - 100 000 .....	2 422	176 132	4 274	312 405	731	52 890	772	56 004				
100 000 - 250 000 .....	3 589	595 988	7 272	1 208 865	874	138 946	1 130	184 468				
250 000 - 500 000 .....	2 967	1 083 609	5 789	2 080 190	433	151 895	895	323 995				
500 000 - 1 Mill. ....	3 159	2 284 862	4 482	3 155 299	384	269 884	851	614 317				
1 Mill. - 2 Mill. ....	3 007	4 301 734	2 954	4 182 775	247	351 079	787	1 132 166				
2 Mill. - 5 Mill. ....	3 023	9 645 397	2 670	8 405 462	217	690 377	791	2 517 923				
5 Mill. - 10 Mill. ....	1 659	11 730 172	1 284	9 029 581	82	584 290	428	3 015 892				
10 Mill. - 25 Mill. ....	1 447	22 607 111	1 050	16 329 274	64	999 566	386	6 162 135				
25 Mill. - 50 Mill. ....	582	20 417 580	459	16 269 995	32	1 161 810	175	6 249 051				
50 Mill. - 100 Mill. ....	394	26 758 226	268	18 700 475	20	1 362 637	110	7 804 311				
100 Mill. - 250 Mill. ....	205	31 107 374	182	27 801 964	4	778 707	63	9 646 471				
250 Mill. und mehr .....	133	97 379 864	121	118 141 078	9	18 631 103	47	24 124 706				
Zusammen .....	25 077	228 167 813	35 122	225 757 261	3 954	25 200 235	7 303	61 860 112				
	32 Rundfunk- und Nachrichtentechnik		33 Medizin-, Meß-, Steuertechnik, Optik, Herst. v. Uhren		DM Fahrzeugbau		DN H.v. Möbeln, Schmuck, Musikinstrumenten, Sportgeräten, Spielwaren u.ä., Recycling					
über 17 500 - 50 000 .....	837	27 079	1 755	57 095	850	27 501	5 344	173 351				
50 000 - 100 000 .....	714	51 459	2 057	152 052	755	54 964	4 467	322 067				
100 000 - 250 000 .....	954	155 534	4 314	729 917	1 082	177 314	5 369	864 396				
250 000 - 500 000 .....	635	227 990	3 826	1 376 310	793	284 800	3 104	1 106 712				
500 000 - 1 Mill. ....	608	430 103	2 639	1 840 996	647	462 987	2 143	1 501 884				
1 Mill. - 2 Mill. ....	527	752 332	1 393	1 947 198	544	772 618	1 357	1 899 658				
2 Mill. - 5 Mill. ....	550	1 725 561	1 112	3 471 600	559	1 788 369	1 111	3 496 203				
5 Mill. - 10 Mill. ....	281	1 966 655	493	3 462 744	308	2 231 182	527	3 732 221				
10 Mill. - 25 Mill. ....	240	3 686 259	360	5 481 313	283	4 391 688	416	6 494 009				
25 Mill. - 50 Mill. ....	100	3 506 750	152	5 352 384	157	5 630 679	174	6 087 111				
50 Mill. - 100 Mill. ....	58	3 931 581	80	5 601 946	111	7 836 176	77	5 251 914				
100 Mill. - 250 Mill. ....	49	7 740 606	66	9 636 180	92	14 024 134	42	5 904 340				
250 Mill. und mehr .....	40	58 042 819	25	17 342 450	86	303 591 906	15	11 625 649				
Zusammen .....	5 593	82 244 731	18 272	56 452 184	6 267	341 274 317	24 146	48 459 516				
	E Energie- und Wasserversorgung		F Baugewerbe		45.2 Hoch- und Tiefbau		45.3 Bauinstallation					
über 17 500 - 50 000 .....	9 697	270 848	77 444	2 530 609	14 593	477 591	23 660	774 461				
50 000 - 100 000 .....	3 668	266 472	65 598	4 726 422	13 034	941 904	21 256	1 538 522				
100 000 - 250 000 .....	4 525	737 789	80 602	13 054 280	18 254	2 989 636	28 031	4 563 712				
250 000 - 500 000 .....	3 523	1 243 392	50 299	17 889 860	13 678	4 927 369	18 673	6 648 386				
500 000 - 1 Mill. ....	2 642	1 875 580	34 757	24 317 466	11 162	7 887 576	13 359	9 357 416				
1 Mill. - 2 Mill. ....	1 597	2 213 753	18 376	25 405 200	7 008	9 832 806	6 934	9 515 795				
2 Mill. - 5 Mill. ....	1 153	3 571 411	10 204	30 754 425	4 596	14 030 204	3 543	10 657 860				
5 Mill. - 10 Mill. ....	456	3 197 741	2 998	20 779 927	1 620	11 408 314	949	6 512 568				
10 Mill. - 25 Mill. ....	413	6 577 100	1 463	21 732 782	920	13 931 616	386	5 601 071				
25 Mill. - 50 Mill. ....	241	8 621 086	373	12 862 113	•	•	78	2 824 035				
50 Mill. - 100 Mill. ....	190	12 915 362	134	9 171 301	105	7 163 626	19	1 330 271				
100 Mill. - 250 Mill. ....	141	21 571 459	62	8 454 942	•	•	9	1 080 042				
250 Mill. und mehr .....	144	217 406 553	24	19 128 025	18	16 219 203	6	2 908 822				
Zusammen .....	28 390	280 468 545	342 334	210 807 350	85 298	105 831 949	116 903	63 312 962				
	G Handel; Instandh. u. Rep. v. Kfz u. Gebrauchsgütern		50 Kfz-Handel; Instandh. u. Rep. v. Kfz; Tankstellen		51 Handelsvermittlung und Großhandel (oh. Handel m. Kfz)		51.3 Gh. m. Nahrungsm., Getränken u. Tabakwaren					
über 17 500 - 50 000 .....	151 438	4 853 788	21 420	688 740	36 807	1 178 663	1 566	50 800				
50 000 - 100 000 .....	121 102	8 756 497	17 904	1 299 362	27 805	1 999 269	1 452	105 717				
100 000 - 250 000 .....	154 463	24 982 990	24 731	4 042 688	32 672	5 273 693	2 426	404 043				
250 000 - 500 000 .....	91 207	32 339 307	16 963	6 055 640	20 847	7 467 939	1 914	692 429				
500 000 - 1 Mill. ....	65 794	46 628 851	14 239	10 156 879	17 473	12 436 453	2 025	1 445 127				
1 Mill. - 2 Mill. ....	48 319	68 049 589	10 152	14 196 999	14 043	19 947 187	1 742	2 486 819				
2 Mill. - 5 Mill. ....	35 745	110 849 082	7 183	22 292 373	12 888	41 046 982	1 860	5 974 461				
5 Mill. - 10 Mill. ....	13 622	94 998 665	2 626	18 237 948	6 565	46 313 636	991	7 028 533				
10 Mill. - 25 Mill. ....	8 692	133 887 570	1 611	24 401 684	5 249	82 099 859	838	13 050 528				
25 Mill. - 50 Mill. ....	3 218	111 855 941	527	18 260 697	2 218	77 575 464	421	14 860 423				
50 Mill. - 100 Mill. ....	1 769	123 724 561	228	15 555 497	1 301	91 918 342	263	18 619 776				
100 Mill. - 250 Mill. ....	1 040	160 005 887	112	16 270 428	757	116 369 254	140	21 422 377				
250 Mill. und mehr .....	725	779 541 943	64	47 751 587	456	522 745 774	96	111 347 788				
Zusammen .....	697 134	1 700 474 670	117 760	199 210 521	179 081	1 026 372 515	15 734	197 488 822				

1) Steuerpflichtige mit jährlichen Lieferungen und Leistungen über 17 500 Euro.

2) Umsätze der Unternehmen. - Ohne Umsatzsteuer.

### 3 Größenklassen der Lieferungen und Leistungen

#### 3.1 Steuerpflichtige und deren Lieferungen und Leistungen 2008 nach Wirtschaftszweigen

Größenklassen der Lieferungen und Leistungen von ... bis unter ... EUR	Steuerpflichtige <sup>1)</sup>		Lieferungen und Leistungen <sup>2)</sup>		Steuerpflichtige <sup>1)</sup>		Lieferungen und Leistungen <sup>2)</sup>		Steuerpflichtige <sup>1)</sup>		Lieferungen und Leistungen <sup>2)</sup>	
	Anzahl	1 000 EUR	Anzahl	1 000 EUR	Anzahl	1 000 EUR	Anzahl	1 000 EUR	Anzahl	1 000 EUR	Anzahl	1 000 EUR
	51.4 Gh. mit Gebrauchs- und Verbrauchsgütern		51.5 Gh. mit nicht landw. Halbwaren, Altmaterial u. Reststoffen		51.8 Gh. mit Maschinen, Ausrüstungen und Zubehör		52 Eh. (oh. Handel m. Kfz u. Tankst.); Rep.v.Geb.güt.					
über 17 500 - 50 000 .....	3 709	120 230	2 985	96 522	2 043	66 300	93 211	2 986 385				
50 000 - 100 000 .....	3 307	241 380	2 723	196 673	1 977	144 356	75 393	5 457 866				
100 000 - 250 000 .....	4 816	787 627	3 736	617 166	3 000	492 503	97 060	15 666 609				
250 000 - 500 000 .....	3 658	1 315 187	2 974	1 082 077	2 713	983 670	53 397	18 815 727				
500 000 - 1 Mill. ....	3 260	2 319 034	2 893	2 073 006	2 622	1 887 251	34 082	24 035 520				
1 Mill. - 2 Mill. ....	2 736	3 891 230	2 660	3 828 795	2 406	3 422 774	24 124	33 905 402				
2 Mill. - 5 Mill. ....	2 524	8 035 733	3 166	10 287 547	2 428	7 762 179	15 674	47 509 727				
5 Mill. - 10 Mill. ....	1 384	9 743 583	1 849	13 132 879	1 226	8 588 009	4 431	30 447 081				
10 Mill. - 25 Mill. ....	1 105	17 551 740	1 629	25 725 568	879	13 581 175	1 832	27 386 027				
25 Mill. - 50 Mill. ....	488	17 041 521	716	25 072 131	323	11 146 859	473	16 019 780				
50 Mill. - 100 Mill. ....	272	19 273 977	453	32 149 431	160	11 373 480	240	16 250 723				
100 Mill. - 250 Mill. ....	162	24 652 780	265	41 110 834	101	15 931 817	171	27 366 205				
250 Mill. und mehr .....	105	87 192 551	161	240 400 347	54	46 889 573	205	209 044 583				
Zusammen .....	27 526	192 166 574	26 210	395 772 977	19 932	122 269 947	400 293	474 891 634				
	H Gastgewerbe		55.1 Hotellerie		55.3 Speisengeprägte Gastronomie		I Verkehr und Nachrichtenübermittlung					
über 17 500 - 50 000 .....	67 436	2 190 241	8 365	270 818	33 802	1 115 965	34 542	1 132 997				
50 000 - 100 000 .....	60 702	4 401 624	7 436	542 035	35 315	2 571 682	24 359	1 732 987				
100 000 - 250 000 .....	66 336	10 448 040	10 078	1 632 559	39 566	6 211 781	26 255	4 188 144				
250 000 - 500 000 .....	25 882	8 928 643	5 590	1 975 182	14 210	4 866 580	14 920	5 305 022				
500 000 - 1 Mill. ....	10 730	7 324 089	3 182	2 213 405	5 186	3 496 096	11 062	7 809 188				
1 Mill. - 2 Mill. ....	4 245	5 829 202	1 587	2 191 041	1 723	2 354 006	7 841	11 018 919				
2 Mill. - 5 Mill. ....	2 108	6 248 975	831	2 497 383	849	2 504 128	6 420	20 039 621				
5 Mill. - 10 Mill. ....	498	3 403 366	185	1 246 229	228	1 570 547	2 534	17 363 895				
10 Mill. - 25 Mill. ....	204	2 976 835	98	1 487 805	58	821 800	1 311	20 006 914				
25 Mill. - 50 Mill. ....	39	1 270 674	15	473 030	•	•	423	14 430 339				
50 Mill. - 100 Mill. ....	18	1 246 663	9	643 567	•	•	213	14 667 890				
100 Mill. - 250 Mill. ....	12	1 790 463	•	•	•	•	114	17 403 658				
250 Mill. und mehr .....	7	3 501 855	•	•	•	•	94	15 280 185				
Zusammen .....	238 217	59 560 670	37 386	17 329 738	130 953	27 361 237	130 088	292 379 759				
	60 Landverkehr; Transport in Rohrfernleitungen		60.24 Güterbeförderung im Straßenverkehr		63.4 Spedition, sonstige Verkehrsvermittlung		64 Nachrichtenübermittlung					
über 17 500 - 50 000 .....	22 212	738 195	10 855	355 060	2 577	83 264	5 312	168 783				
50 000 - 100 000 .....	16 112	1 145 162	8 965	644 105	2 277	164 813	2 418	166 787				
100 000 - 250 000 .....	16 897	2 689 569	10 872	1 734 674	3 337	540 202	1 861	295 738				
250 000 - 500 000 .....	9 392	3 332 754	6 426	2 290 416	2 469	892 843	894	316 466				
500 000 - 1 Mill. ....	6 697	4 706 365	4 902	3 456 419	2 313	1 659 495	518	360 309				
1 Mill. - 2 Mill. ....	4 143	5 766 470	3 193	4 457 212	2 120	3 010 413	354	491 111				
2 Mill. - 5 Mill. ....	2 562	7 780 898	2 014	6 123 770	2 229	7 002 730	197	601 002				
5 Mill. - 10 Mill. ....	747	5 079 173	607	4 117 735	1 033	7 219 657	78	543 648				
10 Mill. - 25 Mill. ....	351	5 206 903	•	•	656	10 110 924	64	969 239				
25 Mill. - 50 Mill. ....	104	3 514 173	•	•	208	7 201 412	27	935 358				
50 Mill. - 100 Mill. ....	36	2 363 279	17	1 130 057	105	7 255 398	21	1 451 669				
100 Mill. - 250 Mill. ....	16	2 565 764	6	1 019 759	58	8 434 443	10	1 537 808				
250 Mill. und mehr .....	13	25 371 009	4	3 618 713	26	16 245 324	24	84 060 728				
Zusammen .....	79 282	70 259 714	48 208	35 360 622	19 408	69 820 918	11 778	91 898 645				
	J Kredit- und Versicherungsgewerbe		K Grundst., Wohnungswesen, Verm. bewegl. Sachen usw.		70 Grundstücks- und Wohnungswesen		71 Vermiet. bewegl. Sachen oh. Bedienungspersonal					
über 17 500 - 50 000 .....	6 749	208 372	325 528	10 188 769	114 159	3 470 194	7 382	230 963				
50 000 - 100 000 .....	3 844	270 939	203 448	14 543 428	56 119	3 979 564	4 836	346 405				
100 000 - 250 000 .....	2 713	419 158	196 561	30 656 340	48 516	7 600 601	5 149	825 692				
250 000 - 500 000 .....	1 023	355 968	82 766	29 086 071	21 358	7 520 059	2 817	996 140				
500 000 - 1 Mill. ....	622	434 414	53 264	37 426 505	14 427	10 220 347	2 097	1 485 052				
1 Mill. - 2 Mill. ....	451	634 177	30 998	43 241 142	9 287	12 999 628	1 509	2 129 444				
2 Mill. - 5 Mill. ....	433	1 392 550	20 619	63 110 328	6 488	19 827 407	1 205	3 741 047				
5 Mill. - 10 Mill. ....	•	•	6 790	47 031 142	2 236	15 545 893	452	3 154 822				
10 Mill. - 25 Mill. ....	•	•	3 877	59 129 073	1 336	20 645 109	274	4 153 858				
25 Mill. - 50 Mill. ....	60	2 042 864	1 234	42 544 417	398	13 654 252	89	3 087 451				
50 Mill. - 100 Mill. ....	45	3 126 383	584	40 783 758	161	11 161 431	48	3 239 639				
100 Mill. - 250 Mill. ....	30	4 756 738	331	51 543 367	64	10 187 505	25	4 161 517				
250 Mill. und mehr .....	•	•	203	148 909 079	31	11 767 498	16	13 944 442				
Zusammen .....	16 428	57 384 507	926 203	618 193 420	274 580	148 579 489	25 899	41 496 472				

1) Steuerpflichtige mit jährlichen Lieferungen und Leistungen über 17 500 Euro.

2) Umsätze der Unternehmen. - Ohne Umsatzsteuer.

### 3 Größenklassen der Lieferungen und Leistungen

#### 3.1 Steuerpflichtige und deren Lieferungen und Leistungen 2008 nach Wirtschaftszweigen

Größenklassen der Lieferungen und Leistungen von ... bis unter ... EUR	Steuerpflichtige <sup>1)</sup>		Lieferungen und Leistungen <sup>2)</sup>		Steuerpflichtige <sup>1)</sup>		Lieferungen und Leistungen <sup>2)</sup>		Steuerpflichtige <sup>1)</sup>		Lieferungen und Leistungen <sup>2)</sup>		Steuerpflichtige <sup>1)</sup>		Lieferungen und Leistungen <sup>2)</sup>	
	Anzahl	1 000 EUR	Anzahl	1 000 EUR	Anzahl	1 000 EUR	Anzahl	1 000 EUR	Anzahl	1 000 EUR	Anzahl	1 000 EUR	Anzahl	1 000 EUR	Anzahl	1 000 EUR
	72 Datenverarbeitung und Datenbanken				74.1 Rechts-, Steuer- u. Unternehmensberat. usw.				74.2 Architektur- und Ingenieurbüros				74.4 Werbung			
über 17 500 - 50 000 .....	20 754	659 436	57 725	1 849 739	42 763	1 383 267	15 287	481 392								
50 000 - 100 000 .....	16 498	1 200 360	45 184	3 259 647	34 203	2 461 189	8 778	621 035								
100 000 - 250 000 .....	17 383	2 626 473	49 274	7 814 965	31 091	4 810 015	7 586	1 199 037								
250 000 - 500 000 .....	5 810	2 039 581	23 495	8 258 227	12 458	4 353 347	3 627	1 278 530								
500 000 - 1 Mill. ....	4 129	2 912 587	13 946	9 709 715	7 187	5 005 730	2 473	1 736 214								
1 Mill. - 2 Mill. ....	2 653	3 757 005	6 722	9 228 942	3 683	5 120 109	1 496	2 068 253								
2 Mill. - 5 Mill. ....	2 023	6 223 967	3 477	10 528 801	1 996	6 025 012	1 004	3 029 069								
5 Mill. - 10 Mill. ....	766	5 284 116	984	6 838 965	574	3 911 340	329	2 238 653								
10 Mill. - 25 Mill. ....	437	6 590 616	611	9 256 152	281	4 218 483	148	2 212 156								
25 Mill. - 50 Mill. ....	152	5 316 693	226	7 718 319	66	2 333 305	46	1 587 616								
50 Mill. - 100 Mill. ....	67	4 484 561	148	10 657 298	22	1 527 691	24	1 743 762								
100 Mill. - 250 Mill. ....	33	4 553 674	115	18 089 978	•	•	17	2 470 007								
250 Mill. und mehr .....	18	13 082 691	85	76 466 161	•	•	12	6 522 246								
Zusammen .....	70 723	58 731 760	201 992	179 676 909	134 338	44 378 053	40 827	27 187 969								
	74.5 Personal- u. Stellenvermittlung, Überlassung v. Arbeitskräften				74.8 Erbring. v. sonstigen wirtschaftlichen Dienstleistg.				M Erziehung und Unterricht				N Gesundheits-, Veterinär- und Sozialwesen			
über 17 500 - 50 000 .....	1 309	42 256	51 940	1 624 274	13 262	426 032	16 103	505 043								
50 000 - 100 000 .....	846	60 369	27 683	1 947 467	9 939	709 033	10 395	743 101								
100 000 - 250 000 .....	918	147 510	20 692	3 216 349	8 179	1 255 478	11 417	1 842 587								
250 000 - 500 000 .....	690	250 299	8 393	2 940 866	2 204	754 220	7 495	2 664 154								
500 000 - 1 Mill. ....	858	618 433	5 344	3 763 161	789	541 856	4 758	3 256 707								
1 Mill. - 2 Mill. ....	892	1 295 039	2 930	4 099 347	378	515 263	1 730	2 344 791								
2 Mill. - 5 Mill. ....	1 001	3 194 839	2 108	6 469 353	268	841 646	884	2 747 148								
5 Mill. - 10 Mill. ....	378	2 606 309	657	4 563 642	90	617 261	400	2 810 608								
10 Mill. - 25 Mill. ....	169	2 485 315	358	5 491 952	64	964 089	355	5 677 355								
25 Mill. - 50 Mill. ....	40	1 375 764	138	4 729 030	18	596 996	138	5 018 396								
50 Mill. - 100 Mill. ....	23	1 611 976	67	4 610 184	•	•	107	7 870 247								
100 Mill. - 250 Mill. ....	5	817 698	43	7 064 306	3	406 006	72	11 055 689								
250 Mill. und mehr .....	4	2 973 562	25	18 630 671	•	•	38	18 238 711								
Zusammen .....	7 133	17 479 369	120 378	69 150 600	35 200	8 267 742	53 892	64 774 538								
	O Erbring. sonst. öffentl. u. persönl. Dienstleistungen				90 Abwasser-, Abfallbeseitigung u. sonst. Entsorgung				92 Kultur, Sport und Unterhaltung				93 Erbringung von sonstigen Dienstleistungen			
über 17 500 - 50 000 .....	154 510	4 846 937	761	24 564	54 161	1 692 293	95 490	3 004 823								
50 000 - 100 000 .....	86 300	6 093 463	671	49 198	26 535	1 854 274	56 961	4 038 852								
100 000 - 250 000 .....	63 623	9 789 352	966	158 675	19 218	3 000 040	41 481	6 321 553								
250 000 - 500 000 .....	22 510	7 823 722	689	247 845	7 748	2 702 419	13 120	4 535 543								
500 000 - 1 Mill. ....	11 366	7 866 930	691	496 857	4 136	2 864 294	6 002	4 131 289								
1 Mill. - 2 Mill. ....	5 593	7 767 494	614	877 294	2 042	2 833 431	2 567	3 541 477								
2 Mill. - 5 Mill. ....	3 205	9 793 971	550	1 712 394	1 146	3 469 072	1 261	3 826 421								
5 Mill. - 10 Mill. ....	1 102	7 680 091	266	1 891 995	371	2 552 266	359	2 489 216								
10 Mill. - 25 Mill. ....	617	9 306 414	191	2 869 581	189	2 918 114	171	2 542 710								
25 Mill. - 50 Mill. ....	215	7 468 658	68	2 344 288	67	2 269 766	54	1 938 127								
50 Mill. - 100 Mill. ....	126	8 588 792	42	2 902 161	44	2 970 124	30	2 025 823								
100 Mill. - 250 Mill. ....	77	11 706 914	28	4 148 507	31	4 833 645	13	1 955 745								
250 Mill. und mehr .....	36	21 638 398	4	2 236 349	20	13 286 208	9	4 325 245								
Zusammen .....	349 280	120 371 137	5 541	19 959 707	115 708	47 245 945	217 518	44 676 826								

1) Steuerpflichtige mit jährlichen Lieferungen und Leistungen über 17 500 Euro.

2) Umsätze der Unternehmen. - Ohne Umsatzsteuer.

### 3 Größenklassen der Lieferungen und Leistungen

#### 3.2 Steuerpflichtige und deren Lieferungen und Leistungen 2008 nach der Rechtsform

Größenklassen der Lieferungen und Leistungen von ... bis unter ... EUR	Steuerpflichtige <sup>1)</sup>		Lieferungen und Leistungen <sup>2)</sup>		Steuerpflichtige <sup>1)</sup>		Lieferungen und Leistungen <sup>2)</sup>		Steuerpflichtige <sup>1)</sup>		Lieferungen und Leistungen <sup>2)</sup>	
	Anzahl	Mill. EUR	Anzahl	Mill. EUR	Anzahl	Mill. EUR	Anzahl	Mill. EUR	Anzahl	Mill. EUR	Anzahl	Mill. EUR
	Insgesamt				Einzelunternehmen				Offene Handelsgesellschaften einschl. Gesellschaften des bürgerlichen Rechts u.ä.			
über 17 500 - 50 000 .....	925 159	29 324	786 891	24 926	64 265	2 018						
50 000 - 100 000 .....	643 913	46 195	527 440	37 706	47 697	3 456						
100 000 - 250 000 .....	692 635	110 180	510 842	80 162	62 028	10 065						
250 000 - 500 000 .....	355 493	125 514	214 247	74 658	37 919	13 456						
500 000 - 1 Mill. ....	235 297	165 354	109 182	75 488	25 657	17 997						
1 Mill. - 2 Mill. ....	145 855	204 160	51 853	71 486	14 144	19 609						
2 Mill. - 5 Mill. ....	103 366	319 583	25 048	74 314	8 976	27 529						
5 Mill. - 10 Mill. ....	39 376	274 368	5 667	38 436	3 007	20 898						
10 Mill. - 25 Mill. ....	25 505	393 106	2 072	30 325	1 480	22 059						
25 Mill. - 50 Mill. ....	9 529	331 838	374	12 366	414	14 056						
50 Mill. - 100 Mill. ....	5 314	370 005	105	6 864	155	10 608						
100 Mill. - 250 Mill. ....	3 266	497 339	37	5 032	65	9 519						
250 Mill. und mehr .....	2 170	2 545 275	9	4 194	61	63 555						
Zusammen .....	3 186 878	5 412 240	2 233 767	535 956	265 868	234 825						
	Kommanditgesellschaften einschl. GmbH & Co. KG.		Aktiengesellschaften einschl. KGaA., bergrechtliche Gewerkschaften		Gesellschaften mit beschränkter Haftung							
über 17 500 - 50 000 .....	10 034	329	537	17	40 479	1 327						
50 000 - 100 000 .....	10 586	776	486	35	44 998	3 317						
100 000 - 250 000 .....	18 756	3 132	861	144	87 288	14 621						
250 000 - 500 000 .....	17 357	6 318	781	284	77 843	28 186						
500 000 - 1 Mill. ....	18 817	13 595	919	661	75 026	53 557						
1 Mill. - 2 Mill. ....	17 345	24 813	858	1 239	56 862	80 255						
2 Mill. - 5 Mill. ....	18 885	60 303	1 041	3 373	44 948	139 800						
5 Mill. - 10 Mill. ....	9 981	70 304	565	3 998	18 011	125 540						
10 Mill. - 25 Mill. ....	8 013	125 412	646	10 234	11 549	177 781						
25 Mill. - 50 Mill. ....	3 468	121 229	310	11 148	4 185	145 737						
50 Mill. - 100 Mill. ....	2 049	142 409	259	18 274	2 266	157 740						
100 Mill. - 250 Mill. ....	1 161	178 413	254	39 438	1 417	214 444						
250 Mill. und mehr .....	701	503 952	345	948 634	822	805 207						
Zusammen .....	137 153	1 250 983	7 862	1 037 478	465 694	1 947 514						
	Erwerbs- u. Wirtschafts- genossenschaften		Betriebe gewerblicher Art von Körperschaften des öffentlichen Rechts		Sonstige Rechtsformen							
über 17 500 - 50 000 .....	435	14	555	18	21 963	675						
50 000 - 100 000 .....	400	29	656	49	11 650	827						
100 000 - 250 000 .....	622	104	1 227	204	11 011	1 750						
250 000 - 500 000 .....	465	168	1 015	366	5 866	2 078						
500 000 - 1 Mill. ....	547	401	891	639	4 258	3 016						
1 Mill. - 2 Mill. ....	627	912	726	1 018	3 440	4 828						
2 Mill. - 5 Mill. ....	881	2 852	617	1 952	2 970	9 459						
5 Mill. - 10 Mill. ....	472	3 316	247	1 750	1 426	10 125						
10 Mill. - 25 Mill. ....	375	5 792	168	2 686	1 202	18 817						
25 Mill. - 50 Mill. ....	182	6 208	80	2 814	516	18 279						
50 Mill. - 100 Mill. ....	105	7 430	45	3 024	330	23 657						
100 Mill. - 250 Mill. ....	57	8 546	34	5 055	241	36 892						
250 Mill. und mehr .....	24	26 607	25	14 214	183	178 912						
Zusammen .....	5 192	62 379	6 286	33 789	65 056	309 317						

1) Steuerpflichtige mit jährlichen Lieferungen und Leistungen über 17 500 Euro.

2) Umsätze der Unternehmen. - Ohne Umsatzsteuer.

### 3 Größenklassen der Lieferungen und Leistungen

#### 3.3 Steuerpflichtige und deren Lieferungen und Leistungen 2008

nach der Rechtsform und ausgewählten Wirtschaftszweigen

Lfd. Nr.	Größenklassen der Lieferungen und Leistungen von ... bis unter ... EUR	D Verarbeitendes Gewerbe		F Baugewerbe		G Handel; Instandhaltung und Reparatur von Kraftfahrzeugen und Gebrauchsgütern	
		Steuerpflichtige <sup>1)</sup>	Lieferungen und Leistungen <sup>2)</sup>	Steuerpflichtige <sup>1)</sup>	Lieferungen und Leistungen <sup>2)</sup>	Steuerpflichtige <sup>1)</sup>	Lieferungen und Leistungen <sup>2)</sup>
		Anzahl	1 000 EUR	Anzahl	1 000 EUR	Anzahl	1 000 EUR
<b>Einzelunternehmen</b>							
1	über 17 500 - 100 000 .....	63 295	3 178 244	126 621	6 338 330	238 365	11 803 311
2	100 000 - 500 000 .....	60 686	14 301 991	92 452	20 738 716	185 212	41 586 024
3	500 000 - 1 Mill. ....	13 782	9 563 981	16 018	10 976 790	37 920	26 673 268
4	1 Mill. - 25 Mill. ....	10 887	30 533 060	7 946	16 871 223	42 999	113 227 859
5	25 Mill. - 100 Mill. ....	91	3 729 334	16	741 418	282	11 271 320
6	100 Mill. und mehr .....	13	2 846 527	-	-	30	5 852 180
7	Zusammen .....	148 754	64 153 137	243 053	55 666 478	504 808	210 413 962
<b>Offene Handelsgesellschaften einschl. Gesellschaften des bürgerlichen Rechts</b>							
8	über 17 500 - 100 000 .....	3 751	197 862	6 656	370 962	11 694	603 977
9	100 000 - 500 000 .....	6 108	1 550 221	10 280	2 463 531	15 597	3 798 935
10	500 000 - 1 Mill. ....	2 203	1 557 356	2 817	1 968 238	4 526	3 199 114
11	1 Mill. - 25 Mill. ....	3 569	14 841 054	3 241	11 317 978	6 820	24 952 609
12	25 Mill. - 100 Mill. ....	174	7 527 258	•	•	159	6 550 733
13	100 Mill. und mehr .....	45	26 641 648	•	•	27	19 539 236
14	Zusammen .....	15 850	52 315 400	23 059	19 260 384	38 823	58 644 604
<b>Kommanditgesellschaften einschl. GmbH &amp; Co. KG</b>							
15	über 17 500 - 100 000 .....	1 753	95 278	1 116	61 458	3 116	166 931
16	100 000 - 500 000 .....	4 069	1 121 457	3 020	877 278	6 281	1 695 125
17	500 000 - 1 Mill. ....	3 015	2 206 081	2 474	1 796 515	3 669	2 668 770
18	1 Mill. - 25 Mill. ....	14 755	94 428 160	5 424	22 988 541	13 728	78 144 735
19	25 Mill. - 100 Mill. ....	2 530	121 751 757	221	9 439 504	1 794	87 222 601
20	100 Mill. und mehr .....	823	245 955 798	38	7 930 307	733	313 000 454
21	Zusammen .....	26 945	465 558 530	12 293	43 093 602	29 321	482 898 616
<b>Aktiengesellschaften einschl. KGaA., bergrechtliche Gewerkschaften</b>							
22	über 17 500 - 100 000 .....	89	4 622	16	822	82	4 068
23	100 000 - 500 000 .....	138	36 643	19	5 011	156	42 440
24	500 000 - 1 Mill. ....	97	70 403	19	13 378	85	62 464
25	1 Mill. - 25 Mill. ....	557	4 270 023	67	411 427	397	2 683 072
26	25 Mill. - 100 Mill. ....	208	10 718 120	14	581 910	108	5 878 325
27	100 Mill. und mehr .....	278	572 445 606	17	13 075 064	92	118 493 628
28	Zusammen .....	1 367	587 545 417	152	14 087 611	920	127 163 997
<b>Gesellschaften mit beschränkter Haftung</b>							
29	über 17 500 - 100 000 .....	7 769	431 218	7 594	432 675	15 970	867 061
30	100 000 - 500 000 .....	20 565	5 620 137	24 115	6 624 808	35 024	9 378 871
31	500 000 - 1 Mill. ....	12 060	8 672 680	13 177	9 385 895	18 465	13 225 110
32	1 Mill. - 25 Mill. ....	28 920	137 517 786	15 896	45 255 753	39 071	169 437 168
33	25 Mill. - 100 Mill. ....	2 393	114 784 050	179	7 914 542	2 102	97 176 355
34	100 Mill. und mehr .....	958	428 040 198	25	5 346 304	608	333 580 910
35	Zusammen .....	72 665	695 066 069	60 986	74 959 977	111 240	623 665 475

1) Steuerpflichtige mit jährlichen Lieferungen und Leistungen über 17 500 Euro.

2) Umsätze der Unternehmen. - Ohne Umsatzsteuer.

### 3 Größenklassen der Lieferungen und Leistungen

#### 3.3 Steuerpflichtige und deren Lieferungen und Leistungen 2008

nach der Rechtsform und ausgewählten Wirtschaftszweigen

I Verkehr und Nachrichtenübermittlung		K Grundstücks- und Wohnungswesen, Vermietung beweglicher Sachen, Erbringung von wirtschaftlichen Dienstleistungen, a.n.g.		O Erbringung von sonstigen öffentlichen und persönlichen Dienstleistungen		Lfd. Nr.
Steuerpflichtige <sup>1)</sup>	Lieferungen und Leistungen <sup>2)</sup>	Steuerpflichtige <sup>1)</sup>	Lieferungen und Leistungen <sup>2)</sup>	Steuerpflichtige <sup>1)</sup>	Lieferungen und Leistungen <sup>2)</sup>	
Anzahl	1 000 EUR	Anzahl	1 000 EUR	Anzahl	1 000 EUR	
<b>Einzelunternehmen</b>						
51 909	2 497 806	412 632	18 931 260	207 070	9 329 780	1
30 435	6 750 018	161 890	31 752 340	60 612	11 651 691	2
5 998	4 177 087	16 775	11 515 593	4 696	3 175 795	3
4 924	11 851 166	10 379	26 198 657	2 130	4 554 375	4
19	699 708	•	•	•	•	5
–	–	•	•	•	•	6
93 285	25 975 785	601 734	91 069 984	274 517	29 124 335	7
<b>Offene Handelsgesellschaften einschl. Gesellschaften des bürgerlichen Rechts</b>						
1 970	109 326	62 224	2 930 315	10 390	512 217	8
2 251	534 307	41 981	9 587 095	6 676	1 434 026	9
637	445 045	10 055	7 087 777	914	618 441	10
859	2 782 103	10 064	29 331 446	562	1 384 316	11
12	534 476	133	6 019 592	•	•	12
11	12 104 999	24	7 245 251	•	•	13
5 740	16 510 256	124 481	62 201 475	18 554	6 250 152	14
<b>Kommanditgesellschaften einschl. GmbH &amp; Co. KG</b>						
543	29 993	11 035	583 935	1 128	60 943	15
1 293	353 518	15 013	3 683 824	1 968	505 797	16
898	653 358	5 584	3 992 921	844	596 928	17
4 418	20 641 249	10 454	44 019 651	1 461	6 187 105	18
230	10 656 423	536	24 593 598	80	3 736 638	19
73	32 445 252	110	40 260 898	28	6 963 304	20
7 455	64 779 793	42 732	117 134 827	5 509	18 050 716	21
<b>Aktiengesellschaften einschl. KGaA., bergrechtliche Gewerkschaften</b>						
22	1 246	603	31 078	94	4 818	22
25	7 190	1 048	270 943	109	27 473	23
24	17 168	560	401 711	65	46 239	24
79	667 287	1 604	8 596 884	144	639 723	25
29	1 378 129	150	7 386 631	15	775 330	26
17	85 748 337	80	36 049 932	9	3 620 812	27
196	87 819 358	4 045	52 737 180	436	5 114 395	28
<b>Gesellschaften mit beschränkter Haftung</b>						
3 000	162 868	38 190	2 046 553	6 566	359 470	29
6 465	1 688 911	55 986	13 655 087	11 324	2 823 675	30
3 330	2 391 117	19 216	13 659 079	3 910	2 773 999	31
7 522	30 941 079	27 788	95 832 656	4 885	16 726 908	32
316	14 464 562	829	37 965 661	151	7 377 150	33
90	35 167 648	286	105 125 751	48	13 032 894	34
20 723	84 816 183	142 295	268 284 786	26 884	43 094 096	35

#### 4 Rechtsform

##### 4.1 Steuerpflichtige und deren Lieferungen und Leistungen 2008 nach Wirtschaftszweigen

Rechtsform	Steuerpflichtige <sup>1)</sup>	Lieferungen und Leistungen <sup>2)</sup>	Steuerpflichtige <sup>1)</sup>	Lieferungen und Leistungen <sup>2)</sup>	Steuerpflichtige <sup>1)</sup>	Lieferungen und Leistungen <sup>2)</sup>	Steuerpflichtige <sup>1)</sup>	Lieferungen und Leistungen <sup>2)</sup>
	Anzahl	1 000 EUR	Anzahl	1 000 EUR	Anzahl	1 000 EUR	Anzahl	1 000 EUR
	A - O Insgesamt		A Land- und Forstwirtschaft		B Fischerei und Fischzucht		C Bergbau und Gewinnung von Steinen und Erden	
Einzelunternehmen .....	2 233 767	535 955 950	76 630	15 757 196	755	124 601	•	•
OHG einschl. Gesellsch. des bürgerl. Rechts .....	265 868	234 825 246	10 217	4 011 386	96	26 022	155	864 540
Kommanditgesell. einschl. GmbH & Co. KG .....	137 153	1 250 982 869	1 941	3 839 359	22	23 664	811	11 175 561
Aktiengesellschaft., KGaA., bergl. Gewerkschaften .....	7 862	1 037 478 285	94	1 328 421	•	•	10	3 347 475
Gesellschaften mit beschränkter Haftung .....	465 694	1 947 513 538	5 187	7 578 971	•	•	726	5 224 182
Erwerbs- und Wirtschaftsgenossenschaften .....	5 192	62 379 032	1 183	3 103 670	•	•	•	•
Betriebe gewerbl. Art von Körp. des öffentl. Rechts .....	6 286	33 788 761	137	577 243	•	•	•	•
Sonstige Rechtsformen .....	65 056	309 316 670	740	1 157 969	18	11 424	•	•
Zusammen .....	3 186 878	5 412 240 352	96 129	37 354 215	965	376 341	2 374	27 650 970
	D Verarbeitendes Gewerbe		DA Ernährungsgewerbe und Tabakverarbeitung		DB Textil- und Bekleidungs-gewerbe		DD Holzgewerbe (ohne Herstellung von Möbeln)	
Einzelunternehmen .....	148 754	64 153 137	28 735	15 321 621	6 700	1 244 073	13 674	4 406 075
OHG einschl. Gesellsch. des bürgerl. Rechts .....	15 850	52 315 400	2 361	6 440 285	488	756 951	1 226	1 427 549
Kommanditgesell. einschl. GmbH & Co. KG .....	26 945	465 558 530	2 601	70 085 962	1 146	11 545 094	1 369	11 072 685
Aktiengesellschaft., KGaA., bergl. Gewerkschaften .....	1 367	587 545 417	99	17 898 888	•	•	10	1 021 547
Gesellschaften mit beschränkter Haftung .....	72 665	695 066 069	4 411	71 295 743	1 988	7 625 117	2 729	7 423 476
Erwerbs- und Wirtschaftsgenossenschaften .....	549	12 586 430	496	12 285 307	•	•	7	8 819
Betriebe gewerbl. Art von Körp. des öffentl. Rechts .....	35	145 144	10	94 346	3	917	-	-
Sonstige Rechtsformen .....	4 079	56 806 363	357	7 263 943	157	450 379	110	469 711
Zusammen .....	270 244	1 934 176 489	39 070	200 686 096	10 540	27 265 966	19 125	25 829 862
	DE Papier-, Verlags- und Druckgewerbe		22 Verlags-, Druckgewerbe, Vervielfältig. besp. Tontr. usw.		23.2 Mineralölverarbeitung		DG Herstellung von chemischen Erzeugnissen	
Einzelunternehmen .....	13 027	4 011 794	12 099	3 372 779	32	34 898	•	•
OHG einschl. Gesellsch. des bürgerl. Rechts .....	2 143	2 715 599	2 006	2 325 975	•	•	224	7 609 086
Kommanditgesell. einschl. GmbH & Co. KG .....	3 194	43 310 379	2 635	25 602 278	24	5 233 643	933	43 016 821
Aktiengesellschaft., KGaA., bergl. Gewerkschaften .....	138	7 703 635	122	6 344 623	•	•	112	68 175 668
Gesellschaften mit beschränkter Haftung .....	9 042	40 031 175	8 063	23 183 342	•	•	2 478	75 314 822
Erwerbs- und Wirtschaftsgenossenschaften .....	•	•	•	•	•	•	•	•
Betriebe gewerbl. Art von Körp. des öffentl. Rechts .....	•	•	•	•	-	-	•	•
Sonstige Rechtsformen .....	557	3 165 433	•	•	•	•	•	•
Zusammen .....	28 123	101 142 799	25 397	61 666 760	146	130 247 420	5 672	209 956 303
	DH Herstell. v. Gummi- u. Kunststoffwaren		DI Glasgew., H. v. Keramik, Verarbeit. v. Steinen u. Erden		27 Metallerzeugung und -bearbeitung		28 Herstellung von Metallerzeugnissen	
Einzelunternehmen .....	•	•	7 440	2 202 518	1 813	1 103 038	28 924	13 338 433
OHG einschl. Gesellsch. des bürgerl. Rechts .....	450	6 425 975	785	1 219 978	263	1 461 632	2 873	6 430 528
Kommanditgesell. einschl. GmbH & Co. KG .....	1 487	26 376 438	2 055	17 322 638	671	19 381 589	4 765	53 784 959
Aktiengesellschaft., KGaA., bergl. Gewerkschaften .....	58	14 775 054	60	8 516 092	30	53 923 555	104	5 577 519
Gesellschaften mit beschränkter Haftung .....	3 384	29 670 799	2 792	15 553 248	1 434	49 660 840	11 616	48 831 195
Erwerbs- und Wirtschaftsgenossenschaften .....	•	•	6	3 893	-	-	5	3 412
Betriebe gewerbl. Art von Körp. des öffentl. Rechts .....	•	•	-	-	-	-	-	-
Sonstige Rechtsformen .....	•	•	143	3 702 482	172	2 556 403	467	1 733 442
Zusammen .....	8 429	81 543 279	13 281	48 520 849	4 383	128 087 057	48 754	129 699 487

1) Steuerpflichtige mit jährlichen Lieferungen und Leistungen über 17 500 Euro.

2) Umsätze der Unternehmen. - Ohne Umsatzsteuer.

#### 4 Rechtsform

##### 4.1 Steuerpflichtige und deren Lieferungen und Leistungen 2008 nach Wirtschaftszweigen

Rechtsform	Steuerpflichtige <sup>1)</sup>		Lieferungen und Leistungen <sup>2)</sup>		Steuerpflichtige <sup>1)</sup>		Lieferungen und Leistungen <sup>2)</sup>		Steuerpflichtige <sup>1)</sup>		Lieferungen und Leistungen <sup>2)</sup>	
	Anzahl	1 000 EUR	Anzahl	1 000 EUR	Anzahl	1 000 EUR	Anzahl	1 000 EUR	Anzahl	1 000 EUR	Anzahl	1 000 EUR
		DK Maschinenbau	DL H.v.Büromasch., DV-Ger. u. Einr.; Elektrotechnik, Feinmechanik, Optik usw.		30 H.v. Büromaschinen, DV-Geräten und -einrichtungen		31 H.v. Geräten d. Elektrizitätserzeugung, -verteilung u.ä.					
Einzelunternehmen .....	•	•	14 419	6 307 096	1 894	295 816	2 443	2 327 723				
OHG einschl. Gesellsch. des bürgerl. Rechts .....	1 259	5 584 917	1 894	5 830 520	155	1 819 090	321	1 693 439				
Kommanditgesell. einschl. GmbH & Co. KG .....	3 372	69 866 373	2 638	47 783 243	172	1 748 138	844	19 159 148				
Aktiengesellschaft., KGaA., bergl. Gewerkschaften .....	195	36 890 777	366	58 151 546	62	2 232 410	76	7 370 823				
Gesellschaften mit beschränkter Haftung .....	10 640	105 618 969	15 269	102 121 085	1 621	17 866 275	3 465	29 882 542				
Erwerbs- und Wirtschaftsgenossenschaften .....	•	•	8	5 051	–	–	•	•				
Betriebe gewerbl. Art von Körp. des öffentl. Rechts .....	–	–	–	–	–	–	–	–				
Sonstige Rechtsformen .....	•	•	528	5 558 720	50	1 238 506	•	•				
Zusammen .....	25 077	228 167 813	35 122	225 757 261	3 954	25 200 235	7 303	61 860 112				
		32 Rundfunk- und Nachrichtentechnik	33 Medizin-, Meß-, Steuer-technik, Optik, Herst.v.Uhren		DM Fahrzeugbau		DN H.v. Möbeln, Schmuck, Musikinstrumenten, Sportgeräten, Spielwaren u.a., Recycling					
Einzelunternehmen .....	2 012	798 269	8 070	2 885 288	2 839	1 436 128	16 145	4 216 115				
OHG einschl. Gesellsch. des bürgerl. Rechts .....	227	1 081 931	1 191	1 236 060	363	4 331 616	1 414	1 483 621				
Kommanditgesell. einschl. GmbH & Co. KG .....	424	14 309 939	1 198	12 566 018	763	26 419 592	1 767	18 851 092				
Aktiengesellschaft., KGaA., bergl. Gewerkschaften .....	109	39 480 879	119	9 067 433	63	221 138 848	63	2 535 046				
Gesellschaften mit beschränkter Haftung .....	2 681	25 446 627	7 502	28 925 641	1 934	81 626 447	4 507	20 766 615				
Erwerbs- und Wirtschaftsgenossenschaften .....	•	•	4	2 681	•	•	6	12 131				
Betriebe gewerbl. Art von Körp. des öffentl. Rechts .....	–	–	–	–	•	•	7	36 702				
Sonstige Rechtsformen .....	•	•	188	1 769 063	•	•	237	558 195				
Zusammen .....	5 593	82 244 731	18 272	56 452 184	6 267	341 274 317	24 146	48 459 516				
		E Energie- und Wasserversorgung	F Baugewerbe		45.2 Hoch- und Tiefbau		45.3 Bauinstallation					
Einzelunternehmen .....	10 477	1 207 996	243 053	55 666 478	48 095	15 269 842	83 619	20 962 221				
OHG einschl. Gesellsch. des bürgerl. Rechts .....	5 243	6 172 840	23 059	19 260 384	8 871	12 533 078	6 362	3 781 527				
Kommanditgesell. einschl. GmbH & Co. KG .....	5 449	29 183 139	12 293	43 093 602	5 685	28 049 201	3 647	10 031 901				
Aktiengesellschaft., KGaA., bergl. Gewerkschaften .....	146	133 027 188	152	14 087 611	82	12 942 904	49	1 086 242				
Gesellschaften mit beschränkter Haftung .....	2 710	97 672 150	60 986	74 959 977	21 491	35 274 533	22 373	25 958 122				
Erwerbs- und Wirtschaftsgenossenschaften .....	119	398 637	72	118 550	31	39 416	21	63 575				
Betriebe gewerbl. Art von Körp. des öffentl. Rechts .....	3 331	8 819 121	8	549	5	339	–	–				
Sonstige Rechtsformen .....	915	3 987 476	2 711	3 620 198	1 038	1 722 636	832	1 429 374				
Zusammen .....	28 390	280 468 545	342 334	210 807 350	85 298	105 831 949	116 903	63 312 962				
		G Handel; Instandh. u. Rep. v. Kfz u. Gebrauchsgütern	50 Kfz-Handel; Instandh. u. Rep. v. Kfz; Tankstellen		51 Handelsvermittlung und Großhandel (oh.Handel m.Kfz)		51.3 Gh. m. Nahrungsm., Getränken u. Tabakwaren					
Einzelunternehmen .....	504 808	210 413 962	85 578	44 161 210	99 379	49 133 605	7 116	7 801 101				
OHG einschl. Gesellsch. des bürgerl. Rechts .....	38 823	58 644 604	7 706	10 448 116	7 236	20 978 622	878	4 465 367				
Kommanditgesell. einschl. GmbH & Co. KG .....	29 321	482 898 616	5 360	50 198 203	12 720	254 936 931	1 778	69 991 967				
Aktiengesellschaft., KGaA., bergl. Gewerkschaften .....	920	127 163 997	97	10 362 907	537	58 236 601	46	12 707 679				
Gesellschaften mit beschränkter Haftung .....	111 240	623 665 475	18 232	74 124 170	51 145	463 846 569	4 926	82 925 206				
Erwerbs- und Wirtschaftsgenossenschaften .....	951	31 007 182	•	•	787	28 722 116	•	•				
Betriebe gewerbl. Art von Körp. des öffentl. Rechts .....	44	91 807	•	•	8	68 823	•	•				
Sonstige Rechtsformen .....	11 027	166 589 027	774	9 888 102	7 269	150 449 248	•	•				
Zusammen .....	697 134	1 700 474 670	117 760	199 210 521	179 081	1 026 372 515	15 734	197 488 822				

1) Steuerpflichtige mit jährlichen Lieferungen und Leistungen über 17 500 Euro.

2) Umsätze der Unternehmen. - Ohne Umsatzsteuer.



#### 4 Rechtsform

##### 4.1 Steuerpflichtige und deren Lieferungen und Leistungen 2008 nach Wirtschaftszweigen

Rechtsform	Steuerpflichtige <sup>1)</sup>	Lieferungen und Leistungen <sup>2)</sup>	Steuerpflichtige <sup>1)</sup>	Lieferungen und Leistungen <sup>2)</sup>	Steuerpflichtige <sup>1)</sup>	Lieferungen und Leistungen <sup>2)</sup>	Steuerpflichtige <sup>1)</sup>	Lieferungen und Leistungen <sup>2)</sup>
	Anzahl	1 000 EUR	Anzahl	1 000 EUR	Anzahl	1 000 EUR	Anzahl	1 000 EUR
	51.4 Gh. mit Gebrauchs- und Verbrauchsgütern		51.5 Gh. m. nicht landw. Halbwaren, Altmat. u. Restst.		51.8 Gh. mit Maschinen, Ausrüstungen und Zubehör		52 Eh. (oh. Handel m. Kfz u. Tankst.); Rep.v. Geb.güt.	
Einzelunternehmen .....	9 937	5 938 988	10 007	11 907 864	6 571	5 361 367	319 851	117 119 147
OHG einschl. Gesellsch. des bürgerl. Rechts .....	1 197	5 063 853	1 184	4 641 189	769	2 949 688	23 881	27 217 866
Kommanditgesell. einschl. GmbH & Co. KG .....	2 580	46 854 299	3 919	105 705 270	1 770	17 178 735	11 241	177 763 482
Aktiengesellschaft., KGaA., berg. Gewerkschaften .....	146	9 309 904	95	23 669 123	137	4 210 950	286	58 564 489
Gesellschaften mit beschränkter Haftung .....	12 072	91 113 364	9 545	190 471 492	9 532	60 925 282	41 863	85 694 735
Erwerbs- und Wirtschaftsgenossenschaften .....	•	•	98	2 123 793	•	•	•	•
Betriebe gewerbl. Art von Körp. des öffentl. Rechts .....	•	•	-	-	•	•	•	•
Sonstige Rechtsformen .....	1 533	29 067 410	1 362	57 254 246	•	•	2 984	6 251 677
Zusammen .....	27 526	192 166 574	26 210	395 772 977	19 932	122 269 947	400 293	474 891 634
	H Gastgewerbe		55.1 Hotellerie		55.3 Speisengeprägte Gastronomie		I Verkehr und Nachrichtenübermittlung	
Einzelunternehmen .....	198 186	30 567 549	28 783	6 163 233	114 105	17 312 436	93 285	25 975 785
OHG einschl. Gesellsch. des bürgerl. Rechts .....	15 824	4 251 453	3 453	1 338 994	7 843	2 002 085	5 740	16 510 256
Kommanditgesell. einschl. GmbH & Co. KG .....	3 374	5 684 636	1 332	2 445 839	1 262	1 828 629	7 455	64 779 793
Aktiengesellschaft., KGaA., berg. Gewerkschaften .....	48	895 673	21	795 317	12	51 026	196	87 819 358
Gesellschaften mit beschränkter Haftung .....	13 358	15 184 602	3 544	6 342 426	6 330	4 792 860	20 723	84 816 183
Erwerbs- und Wirtschaftsgenossenschaften .....	•	•	•	•	51	69 224	•	•
Betriebe gewerbl. Art von Körp. des öffentl. Rechts .....	•	•	•	•	43	13 089	•	•
Sonstige Rechtsformen .....	7 093	2 557 462	239	235 233	1 307	1 291 888	2 501	6 104 132
Zusammen .....	238 217	59 560 670	37 386	17 329 738	130 953	27 361 237	130 088	292 379 759
	60 Landverkehr; Transport in Rohrfernleitungen		60.24 Güterbeförderung im Straßenverkehr		63.4 Spedition, sonstige Verkehrsvermittlung		64 Nachrichtenübermittlung	
Einzelunternehmen .....	64 492	17 643 163	39 399	13 506 728	9 110	5 041 844	9 949	1 230 214
OHG einschl. Gesellsch. des bürgerl. Rechts .....	3 351	2 174 722	1 912	1 539 404	792	4 041 389	364	7 544 799
Kommanditgesell. einschl. GmbH & Co. KG .....	2 405	13 460 307	1 638	10 389 027	1 952	22 556 615	253	10 757 804
Aktiengesellschaft., KGaA., berg. Gewerkschaften .....	•	•	5	53 753	52	1 135 006	34	56 825 802
Gesellschaften mit beschränkter Haftung .....	•	•	4 976	9 413 146	7 136	34 851 369	1 060	15 399 203
Erwerbs- und Wirtschaftsgenossenschaften .....	69	135 084	6	21 507	•	•	•	•
Betriebe gewerbl. Art von Körp. des öffentl. Rechts .....	22	646 509	-	-	•	•	•	•
Sonstige Rechtsformen .....	1 477	846 064	272	437 058	351	2 128 184	113	140 273
Zusammen .....	79 282	70 259 714	48 208	35 360 622	19 408	69 820 918	11 778	91 898 645
	J Kredit- und Versicherungsgewerbe		K Grundst.-, Wohnungswesen, Verm. bewegl. Sachen usw.		70 Grundstücks- und Wohnungswesen		71 Vermiet. bewegl. Sachen oh. Bedienungspersonal	
Einzelunternehmen .....	11 478	1 171 505	601 734	91 069 984	140 280	26 517 538	16 512	5 877 456
OHG einschl. Gesellsch. des bürgerl. Rechts .....	287	249 876	124 481	62 201 475	75 182	27 162 277	3 337	3 736 161
Kommanditgesell. einschl. GmbH & Co. KG .....	439	6 576 791	42 732	117 134 827	26 987	44 331 788	2 021	15 098 743
Aktiengesellschaft., KGaA., berg. Gewerkschaften .....	361	21 032 768	4 045	52 737 180	570	6 379 901	56	1 616 429
Gesellschaften mit beschränkter Haftung .....	1 929	10 844 476	142 295	268 284 786	26 798	33 322 698	3 665	12 609 399
Erwerbs- und Wirtschaftsgenossenschaften .....	1 130	3 115 196	819	6 318 145	647	4 782 973	28	13 816
Betriebe gewerbl. Art von Körp. des öffentl. Rechts .....	514	6 386 028	414	1 424 869	157	278 653	8	9 030
Sonstige Rechtsformen .....	290	8 007 866	9 683	19 022 154	3 959	5 803 661	272	2 535 439
Zusammen .....	16 428	57 384 507	926 203	618 193 420	274 580	148 579 489	25 899	41 496 472

1) Steuerpflichtige mit jährlichen Lieferungen und Leistungen über 17 500 Euro.

2) Umsätze der Unternehmen. - Ohne Umsatzsteuer.

#### 4 Rechtsform

##### 4.1 Steuerpflichtige und deren Lieferungen und Leistungen 2008 nach Wirtschaftszweigen

Rechtsform	Steuerpflichtige <sup>1)</sup>	Lieferungen und Leistungen <sup>2)</sup>	Steuerpflichtige <sup>1)</sup>	Lieferungen und Leistungen <sup>2)</sup>	Steuerpflichtige <sup>1)</sup>	Lieferungen und Leistungen <sup>2)</sup>	Steuerpflichtige <sup>1)</sup>	Lieferungen und Leistungen <sup>2)</sup>
	Anzahl	1 000 EUR	Anzahl	1 000 EUR	Anzahl	1 000 EUR	Anzahl	1 000 EUR
	72 Datenverarbeitung und Datenbanken		74.1 Rechts-, Steuer- u. Unternehmensberat. usw.		74.2 Architektur- und Ingenieurbüros		74.4 Werbung	
Einzelunternehmen .....	43 418	4 684 479	137 464	19 704 481	104 807	14 270 789	28 672	3 827 382
OHG einschl. Gesellsch. des bürgerl. Rechts .....	3 056	2 041 272	21 417	18 102 693	10 710	4 878 023	2 717	868 373
Kommanditgesell. einschl. GmbH & Co. KG .....	1 853	7 812 605	3 603	18 822 920	1 470	3 946 928	1 066	6 601 948
Aktiengesellschaft, KGaA, bergr. Gewerkschaften .....	1 071	9 507 218	1 207	28 113 359	190	1 562 392	95	575 078
Gesellschaften mit beschränkter Haftung .....	20 603	32 413 558	37 014	92 548 707	16 668	19 250 961	7 487	14 867 232
Erwerbs- und Wirtschaftsgenossenschaften .....	22	1 270 334	33	99 893	10	20 010	5	13 576
Betriebe gewerbl. Art von Körp. des öffentl. Rechts .....	28	97 340	23	49 787	47	95 122	13	3 804
Sonstige Rechtsformen .....	672	904 954	1 231	2 235 070	436	353 828	772	430 576
Zusammen .....	70 723	58 731 760	201 992	179 676 909	134 338	44 378 053	40 827	27 187 969
	74.5 Personal- und Stellenvermittlung, Überlassung v.Arbeitskräften		74.8 Erbring. v. sonst. wirtsch. Dienstleistg., a.n.g.		M Erziehung und Unterricht		N Gesundheits-, Veterinär- und Sozialwesen	
Einzelunternehmen .....	2 625	896 132	90 376	9 855 261	•	•	39 338	7 205 777
OHG einschl. Gesellsch. des bürgerl. Rechts .....	356	327 925	5 825	4 163 824	1 238	290 061	6 301	3 776 797
Kommanditgesell. einschl. GmbH & Co. KG .....	500	4 347 148	3 983	9 910 009	182	195 171	680	2 788 465
Aktiengesellschaft, KGaA, bergr. Gewerkschaften .....	35	1 032 256	654	3 272 522	•	•	51	3 183 005
Gesellschaften mit beschränkter Haftung .....	3 498	10 681 402	17 831	38 521 329	•	•	4 009	18 349 741
Erwerbs- und Wirtschaftsgenossenschaften .....	•	•	63	101 130	•	•	24	82 390
Betriebe gewerbl. Art von Körp. des öffentl. Rechts .....	•	•	76	548 893	118	754 144	238	8 274 902
Sonstige Rechtsformen .....	105	120 934	1 570	2 777 631	•	•	3 251	21 113 460
Zusammen .....	7 133	17 479 369	120 378	69 150 600	35 200	8 267 742	53 892	64 774 538
	O Erbring. sonst. öffentl. u. persönl. Dienstleistungen		90 Abwasser-, Abfallbeseitigung u. sonst. Entsorgung		92 Kultur, Sport und Unterhaltung		93 Erbringung von sonstigen Dienstleistungen	
Einzelunternehmen .....	274 517	29 124 335	2 197	994 580	85 053	9 177 147	186 500	18 890 684
OHG einschl. Gesellsch. des bürgerl. Rechts .....	18 554	6 250 152	365	397 966	7 187	3 456 929	10 865	2 353 098
Kommanditgesell. einschl. GmbH & Co. KG .....	5 509	18 050 716	557	5 397 309	2 226	6 569 917	2 709	6 060 915
Aktiengesellschaft, KGaA, bergr. Gewerkschaften .....	436	5 114 395	•	•	163	3 510 010	254	1 468 789
Gesellschaften mit beschränkter Haftung .....	26 884	43 094 096	•	•	9 733	16 701 871	14 515	13 581 312
Erwerbs- und Wirtschaftsgenossenschaften .....	154	158 052	•	•	8	1 975	127	132 740
Betriebe gewerbl. Art von Körp. des öffentl. Rechts .....	1 094	6 001 360	•	•	431	4 115 008	331	903 419
Sonstige Rechtsformen .....	22 132	12 578 031	107	317 503	10 907	3 713 088	2 217	1 285 868
Zusammen .....	349 280	120 371 137	5 541	19 959 707	115 708	47 245 945	217 518	44 676 826

1) Steuerpflichtige mit jährlichen Lieferungen und Leistungen über 17 500 Euro.

2) Umsätze der Unternehmen. - Ohne Umsatzsteuer.

#### 4 Rechtsform

##### 4.2 Steuerpflichtige und deren Lieferungen und Leistungen 2008 nach ausführlichem Rechtsformschlüssel

Rechtsform	Steuerpflichtige <sup>1)</sup>	Lieferungen und Leistungen <sup>2)</sup>
	Anzahl	1 000 EUR
<b>Natürliche Personen; Einzelunternehmen</b> .....	<b>2 233 767</b>	<b>535 955 950</b>
11 Hausgewerbetreibende u.s.w. ....	1 434	129 190
12 Sonstige Einzelgewerbetreibende .....	1 641 861	437 188 222
13 Land- und Forstwirte .....	45 224	8 991 410
14 Angehörige der freien Berufe .....	273 732	37 810 615
15 Sonstige selbständig tätige Personen .....	78 689	10 528 364
16 Personen mit Beteiligungen an gewerblichen Personengesellschaften .....	23 591	7 230 333
19 Sonstige natürliche Personen .....	169 236	34 077 816
<b>Personengesellschaften</b> .....	<b>403 021</b>	<b>1 485 808 116</b>
OHG .....	265 868	234 825 246
20 Atypische stille Gesellschaften .....	984	5 448 170
21 Offene Handelsgesellschaften .....	16 442	55 516 989
24 GmbH & Co. OHG .....	624	33 618 357
26 Aktiengesellschaften & Co. OHG .....	614	5 436 983
27 Gesellschaften des bürgerlichen Rechts .....	191 642	108 053 557
28 Europäische wirtschaftliche Interessenvereinigung .....	27	10 695
29 Ähnliche Gesellschaften .....	55 535	26 740 497
KG .....	137 153	1 250 982 869
22 Kommanditgesellschaften .....	20 122	151 140 007
23 GmbH & Co. KG .....	116 500	1 056 246 067
25 Aktiengesellschaften & Co. KG .....	531	43 596 796
<b>Kapitalgesellschaften</b> .....	<b>473 556</b>	<b>2 984 991 822</b>
AG .....	7 862	1 037 478 285
31 Aktiengesellschaften .....	7 710	978 293 567
32 Kommanditgesellschaften auf Aktien .....	97	34 988 655
33 Kolonialgesellschaften .....	•	•
34 Bergrechtliche Gewerkschaften .....	•	•
36 Europäische Aktiengesellschaft .....	30	24 175 255
GmbH .....		
35 Gesellschaften mit beschränkter Haftung .....	465 694	1 947 513 538
<b>Erwerbs- und Wirtschaftsgenossenschaften</b> .....	<b>5 192</b>	<b>62 379 032</b>
41 Kreditgenossenschaften (nur an Mitglieder) .....	984	3 109 664
42 Genossenschaftliche Zentralkassen (nur an Mitglieder) .....	21	52 245
43 Landwirtschaftliche Nutzungs- und Verwertungsgenossenschaften .....	1 663	14 241 649
44 Realgemeinden .....	24	1 946
45 Europäische Genossenschaft .....	-	-
49 Andere Erwerbs- und Wirtschaftsgenossenschaften .....	2 500	44 973 529
<b>Betriebe gewerblicher Art von Körperschaften des öffentlichen Rechts</b> .....	<b>6 286</b>	<b>33 788 761</b>
71 Staatsbanken .....	3	4 414
72 Sparkassen (öffentlich und unter Staatsaufsicht) .....	455	2 725 730
73 Sonstige Kreditanstalten des öffentlichen Rechts .....	25	3 313 525
74 Öffentlich-rechtliche Versorgungs-, Verkehrs- und Häfenbetriebe .....	2 448	5 695 925
79 Sonstige Betriebe gewerblicher Art von Körperschaften des öffentlichen Rechts .....	3 355	22 049 168
<b>Sonstige Rechtsformen</b> .....	<b>65 056</b>	<b>309 316 670</b>
Sonstige juristische Personen des privaten Rechts .....	27 356	32 093 104
51 Versicherungsvereine auf Gegenseitigkeit .....	107	539 678
59 Sonstige juristische Personen des privaten Rechts .....	27 249	31 553 426
Personenvereinigungen und Vermögensmassen		
61 Nicht rechtsfähige Vereine, Anstalten, Stiftungen und andere Zweckvermögen .....	7 321	12 623 408
Körperschaften des öffentlichen Rechts (außer Gruppe 7) .....	1 989	10 324 915
81 Gebietskörperschaften .....	1 708	9 327 468
82 Öffentlich-rechtliche Religionsgesellschaften .....	281	997 447
Ausländische Rechtsformen	28 390	254 275 243
91 Ausländische Kapitalgesellschaften .....	10 731	53 579 984
92 Ausländische Personengesellschaften .....	592	868 274
99 sonstige ausländische Rechtsformen .....	17 067	199 826 985
<b>Insgesamt</b> .....	<b>3 186 878</b>	<b>5 412 240 352</b>

1) Steuerpflichtige mit jährlichen Lieferungen und Leistungen über 17 500 Euro.

2) Umsätze der Unternehmen. - Ohne Umsatzsteuer.

## 5 Länder

### 5 Steuerpflichtige und deren Lieferungen und Leistungen 2008 nach Wirtschaftszweigen

Land	Steuerpflichtige <sup>1)</sup>	Lieferungen und Leistungen <sup>2)</sup>	Steuerpflichtige <sup>1)</sup>	Lieferungen und Leistungen <sup>2)</sup>	Steuerpflichtige <sup>1)</sup>	Lieferungen und Leistungen <sup>2)</sup>
	Anzahl	1 000 EUR	Anzahl	1 000 EUR	Anzahl	1 000 EUR
	A - O Insgesamt		A Land- und Forstwirtschaft		B Fischerei und Fischzucht	
Baden-Württemberg .....	439 887	910 042 968	15 488	3 849 790	74	22 345
Bayern .....	575 609	881 486 980	15 519	4 478 877	79	14 904
Berlin .....	132 737	151 214 335	721	219 629	•	•
Brandenburg .....	88 849	71 682 007	3 506	2 374 699	70	20 631
Bremen .....	22 853	61 322 433	172	41 712	•	•
Hamburg .....	87 783	372 260 917	751	276 674	•	•
Hessen .....	251 064	453 471 953	5 528	1 468 833	18	4 696
Mecklenburg-Vorpommern .....	54 569	40 216 364	2 816	2 624 722	195	104 718
Niedersachsen .....	270 342	481 307 879	12 384	6 826 127	150	58 277
Nordrhein-Westfalen .....	667 375	1 359 675 980	16 152	5 267 984	80	26 350
Rheinland-Pfalz .....	157 343	195 054 656	10 187	1 987 727	16	3 216
Saarland .....	36 021	63 247 364	450	108 291	•	•
Sachsen .....	148 273	117 421 827	3 426	2 260 062	•	•
Sachsen-Anhalt .....	68 439	62 196 938	2 700	2 280 483	16	2 820
Schleswig-Holstein .....	108 825	135 562 806	4 359	1 344 117	201	41 491
Thüringen .....	76 909	56 074 943	1 970	1 944 488	17	3 507
Deutschland ...	3 186 878	5 412 240 352	96 129	37 354 215	965	376 341
	C Bergbau und Gewinnung von Steinen und Erden		D Verarbeitendes Gewerbe		DA Ernährungsgewerbe und Tabakverarbeitung	
Baden-Württemberg .....	250	1 108 869	48 057	394 973 906	6 204	18 532 914
Bayern .....	721	2 540 875	49 361	318 921 928	8 688	35 184 451
Berlin .....	7	28 336	6 362	23 457 993	669	4 919 899
Brandenburg .....	46	46 446	5 701	15 688 969	854	1 956 901
Bremen .....	•	•	1 551	18 425 283	188	8 303 675
Hamburg .....	26	10 666 868	4 283	106 729 835	347	15 502 361
Hessen .....	101	3 344 882	22 787	127 581 039	3 788	13 930 966
Mecklenburg-Vorpommern .....	40	79 942	3 454	10 777 458	569	3 317 916
Niedersachsen .....	333	2 372 365	21 117	228 724 069	3 563	26 918 135
Nordrhein-Westfalen .....	371	5 243 465	54 158	475 745 207	5 281	44 157 696
Rheinland-Pfalz .....	159	1 086 869	16 950	94 205 798	2 868	11 540 272
Saarland .....	•	•	2 796	18 557 434	594	1 343 095
Sachsen .....	101	254 363	13 509	31 437 809	2 324	3 633 392
Sachsen-Anhalt .....	61	561 528	5 601	26 338 715	900	4 011 805
Schleswig-Holstein .....	66	107 015	7 190	24 243 355	1 062	5 415 933
Thüringen .....	63	109 087	7 367	18 367 692	1 171	2 016 685
Deutschland ...	2 374	27 650 970	270 244	1 934 176 489	39 070	200 686 096
	DB Textil- und Bekleidungs-gewerbe		DD Holzgewerbe (ohne Herstellung von Möbeln)		DE Papier-, Verlags- und Druck-gewerbe	
Baden-Württemberg .....	1 958	6 731 787	4 008	5 469 092	4 399	18 041 378
Bayern .....	2 027	5 887 066	4 484	5 581 985	5 260	16 350 088
Berlin .....	296	246 088	148	109 827	1 302	4 190 862
Brandenburg .....	145	87 201	•	•	366	1 469 558
Bremen .....	71	154 689	74	496 327	202	1 452 275
Hamburg .....	277	311 598	117	75 541	1 198	7 281 535
Hessen .....	885	882 866	1 668	1 242 236	2 632	6 736 697
Mecklenburg-Vorpommern .....	95	56 012	261	986 705	233	354 348
Niedersachsen .....	616	2 619 898	1 379	1 970 967	2 293	7 564 329
Nordrhein-Westfalen .....	2 595	8 415 479	•	•	6 270	26 169 652
Rheinland-Pfalz .....	436	493 782	1 453	1 598 355	1 275	5 241 852
Saarland .....	62	40 660	•	•	228	492 417
Sachsen .....	517	775 515	1 196	630 211	871	1 637 901
Sachsen-Anhalt .....	106	108 312	308	336 440	308	1 029 011
Schleswig-Holstein .....	286	290 340	325	382 136	899	2 201 195
Thüringen .....	168	164 673	590	927 553	387	929 702
Deutschland ...	10 540	27 265 966	19 125	25 829 862	28 123	101 142 799

<sup>1)</sup> Steuerpflichtige mit jährlichen Lieferungen und Leistungen über 17 500 Euro.

<sup>2)</sup> Umsätze der Unternehmen. - Ohne Umsatzsteuer.

## 5 Länder

### 5 Steuerpflichtige und deren Lieferungen und Leistungen 2008 nach Wirtschaftszweigen

Land	Steuerpflichtige <sup>1)</sup>	Lieferungen und Leistungen <sup>2)</sup>	Steuerpflichtige <sup>1)</sup>	Lieferungen und Leistungen <sup>2)</sup>	Steuerpflichtige <sup>1)</sup>	Lieferungen und Leistungen <sup>2)</sup>
	Anzahl	1 000 EUR	Anzahl	1 000 EUR	Anzahl	1 000 EUR
	22 Verlags-, Druckgewerbe, Vervielfält. v.besp.Tonträgern usw.		23.2 Mineralölverarbeitung		DG Herstellung von chemischen Erzeugnissen	
Baden-Württemberg .....	3 891	10 588 933	•	•	984	26 213 951
Bayern .....	4 766	10 956 780	•	•	975	12 673 731
Berlin .....	1 253	4 005 457	•	•	173	2 265 631
Brandenburg .....	326	525 470	•	•	104	680 393
Bremen .....	182	321 898	•	•	41	221 906
Hamburg .....	1 140	5 047 318	12	59 162 644	143	5 277 406
Hessen .....	2 361	4 302 584	•	•	589	32 463 707
Mecklenburg-Vorpommern .....	228	348 078	–	–	52	264 249
Niedersachsen .....	2 076	3 877 660	•	•	430	16 467 374
Nordrhein-Westfalen .....	5 703	16 403 095	•	•	1 091	69 084 623
Rheinland-Pfalz .....	1 110	1 715 052	•	•	408	31 048 914
Saarland .....	208	428 393	•	•	58	539 952
Sachsen .....	752	1 046 490	8	34 149	189	1 626 782
Sachsen-Anhalt .....	279	346 711	•	•	145	8 086 206
Schleswig-Holstein .....	791	1 405 198	•	•	176	2 367 931
Thüringen .....	331	347 643	–	–	114	673 547
Deutschland ...	25 397	61 666 760	146	130 247 420	5 672	209 956 303
	DH Herstell. v. Gummi- und Kunststoffwaren		DI Glasgew., Herst. v. Keramik, Verarbeit. v. Steinen u. Erden		27 Metallerzeugung und -bearbeitung	
Baden-Württemberg .....	1 564	18 810 648	1 857	6 060 310	1 366	12 853 788
Bayern .....	1 295	11 529 680	2 550	7 565 202	659	5 134 711
Berlin .....	137	362 129	176	324 280	54	261 826
Brandenburg .....	176	524 399	411	391 460	97	1 776 337
Bremen .....	35	129 081	58	169 052	35	2 642 966
Hamburg .....	71	275 212	203	569 931	•	•
Hessen .....	698	7 357 141	1 086	3 358 016	•	•
Mecklenburg-Vorpommern .....	99	243 168	224	271 175	49	318 351
Niedersachsen .....	714	15 764 023	1 154	6 461 747	175	17 309 932
Nordrhein-Westfalen .....	2 020	16 100 378	2 204	12 994 578	1 015	59 434 317
Rheinland-Pfalz .....	515	5 752 936	1 152	5 592 651	121	3 739 211
Saarland .....	70	727 680	163	813 861	51	7 261 504
Sachsen .....	348	1 133 640	798	1 102 976	236	2 489 294
Sachsen-Anhalt .....	200	1 180 937	357	763 984	101	1 873 852
Schleswig-Holstein .....	198	512 174	311	806 309	52	167 498
Thüringen .....	289	1 140 053	577	1 275 319	73	1 448 470
Deutschland ...	8 429	81 543 279	13 281	48 520 849	4 383	128 087 057
	28 Herstellung von Metallerzeugnissen		DK Maschinenbau		DL H.v. Büromasch., DV-Geräten u. -einrichtungen, Elektrotechnik, Feinmechanik und Optik	
Baden-Württemberg .....	9 719	32 519 177	4 988	64 996 157	6 016	52 078 335
Bayern .....	6 935	13 576 443	3 946	42 753 219	6 375	72 519 835
Berlin .....	772	1 160 830	325	1 793 821	1 232	4 694 460
Brandenburg .....	1 269	1 541 267	356	748 394	733	1 705 977
Bremen .....	228	407 678	151	1 343 002	236	1 758 238
Hamburg .....	•	•	276	4 246 636	604	4 472 560
Hessen .....	•	•	1 987	11 515 979	3 619	19 868 056
Mecklenburg-Vorpommern .....	698	794 360	226	908 085	451	463 967
Niedersachsen .....	3 516	9 458 191	2 225	15 468 016	2 447	9 550 575
Nordrhein-Westfalen .....	11 348	43 792 277	5 909	59 397 607	7 123	37 471 342
Rheinland-Pfalz .....	3 149	5 880 596	1 616	9 488 514	1 795	4 508 641
Saarland .....	543	1 866 695	249	1 910 874	334	844 998
Sachsen .....	2 743	3 491 655	1 066	4 937 202	1 581	6 499 319
Sachsen-Anhalt .....	1 515	2 474 303	424	1 773 733	593	3 416 379
Schleswig-Holstein .....	1 035	1 214 459	831	5 251 754	1 091	2 697 302
Thüringen .....	1 746	2 609 559	502	1 634 820	892	3 207 276
Deutschland ...	48 754	129 699 487	25 077	228 167 813	35 122	225 757 261

<sup>1)</sup> Steuerpflichtige mit jährlichen Lieferungen und Leistungen über 17 500 Euro.

<sup>2)</sup> Umsätze der Unternehmen. - Ohne Umsatzsteuer.

## 5 Länder

### 5 Steuerpflichtige und deren Lieferungen und Leistungen 2008 nach Wirtschaftszweigen

Land	Steuerpflichtige <sup>1)</sup>	Lieferungen und Leistungen <sup>2)</sup>	Steuerpflichtige <sup>1)</sup>	Lieferungen und Leistungen <sup>2)</sup>	Steuerpflichtige <sup>1)</sup>	Lieferungen und Leistungen <sup>2)</sup>
	Anzahl	1 000 EUR	Anzahl	1 000 EUR	Anzahl	1 000 EUR
	30 H.v. Büromaschinen, DV-Geräten und -einrichtungen		31 H.v. Gerät. d. Elektrizitäts-erzeugung, verteilung u.ä.		32 Rundfunk- und Nachrichtentechnik	
Baden-Württemberg .....	633	6 446 801	1 225	13 542 639	1 183	10 476 656
Bayern .....	668	7 586 372	1 399	10 710 460	1 015	45 509 994
Berlin .....	119	404 464	178	1 161 011	198	1 088 663
Brandenburg .....	66	28 220	139	347 058	133	991 987
Bremen .....	34	47 689	55	899 248	41	422 713
Hamburg .....	•	•	•	•	84	1 179 362
Hessen .....	632	2 286 465	579	6 898 774	757	3 249 113
Mecklenburg-Vorpommern .....	38	29 273	86	115 061	56	124 827
Niedersachsen .....	150	360 115	532	5 326 666	331	1 034 736
Nordrhein-Westfalen .....	752	6 477 896	1 642	16 572 972	845	8 063 214
Rheinland-Pfalz .....	394	237 289	421	1 381 570	272	1 469 793
Saarland .....	45	21 617	54	526 897	45	99 513
Sachsen .....	109	42 965	363	1 074 337	228	4 492 951
Sachsen-Anhalt .....	•	•	•	•	67	2 396 588
Schleswig-Holstein .....	159	104 674	199	858 183	193	445 182
Thüringen .....	80	198 456	196	583 291	145	1 199 438
Deutschland ...	3 954	25 200 235	7 303	61 860 112	5 593	82 244 731
	33 Medizin-, Mess-, Steuertechnik, Optik, H. v. Uhren		DM Fahrzeugbau		DN H.v. Möbeln, Schmuck, Musikinstrumenten, Sportgeräten, Spielwaren u.a., Recycling	
Baden-Württemberg .....	2 975	21 612 239	1 019	115 865 078	3 594	7 409 321
Bayern .....	3 293	8 713 008	916	62 271 808	4 813	13 066 910
Berlin .....	737	2 040 323	•	•	912	479 400
Brandenburg .....	395	338 713	174	1 013 922	522	702 195
Bremen .....	106	388 588	89	1 096 302	124	77 977
Hamburg .....	376	1 177 512	151	1 024 977	418	754 350
Hessen .....	1 651	7 433 705	529	15 527 771	1 647	1 805 132
Mecklenburg-Vorpommern .....	271	194 807	•	•	321	332 038
Niedersachsen .....	1 434	2 829 058	606	90 359 598	1 914	2 946 852
Nordrhein-Westfalen .....	3 884	6 357 259	1 038	35 480 037	5 466	14 309 576
Rheinland-Pfalz .....	708	1 419 989	502	5 559 396	1 436	3 024 833
Saarland .....	190	196 971	42	1 637 427	171	189 449
Sachsen .....	881	889 066	323	2 364 048	1 194	1 045 205
Sachsen-Anhalt .....	360	345 590	118	494 907	464	632 954
Schleswig-Holstein .....	540	1 289 264	365	2 214 417	493	668 235
Thüringen .....	471	1 226 092	122	1 287 801	657	1 015 089
Deutschland ...	18 272	56 452 184	6 267	341 274 317	24 146	48 459 516
	E Energie- und Wasserversorgung		F Baugewerbe		45.2 Hoch- und Tiefbau	
Baden-Württemberg .....	4 352	38 856 132	41 824	33 224 893	10 074	18 352 980
Bayern .....	9 850	30 004 598	55 131	37 119 569	11 657	17 075 365
Berlin .....	178	21 624 658	12 884	5 389 462	4 381	2 396 647
Brandenburg .....	518	10 445 287	17 611	6 617 964	4 039	3 058 681
Bremen .....	236	2 684 430	1 836	2 816 513	480	1 568 786
Hamburg .....	183	2 218 937	5 440	5 145 580	1 016	2 227 023
Hessen .....	1 298	24 468 330	21 130	12 951 230	5 540	5 714 788
Mecklenburg-Vorpommern .....	459	2 169 457	9 283	3 459 074	1 861	1 376 030
Niedersachsen .....	3 537	22 543 012	30 038	21 345 266	9 490	12 176 237
Nordrhein-Westfalen .....	3 302	82 474 569	66 647	44 712 214	17 361	23 569 948
Rheinland-Pfalz .....	941	6 286 172	16 085	10 471 116	4 970	6 051 306
Saarland .....	161	3 590 366	3 700	2 546 796	997	1 512 292
Sachsen .....	655	16 508 333	24 088	9 090 040	4 700	3 774 023
Sachsen-Anhalt .....	415	4 335 145	12 151	5 161 482	2 751	2 304 574
Schleswig-Holstein .....	1 964	7 691 733	11 293	5 873 050	3 541	2 937 026
Thüringen .....	341	4 567 387	13 193	4 883 102	2 440	1 736 242
Deutschland ...	28 390	280 468 545	342 334	210 807 350	85 298	105 831 949

<sup>1)</sup> Steuerpflichtige mit jährlichen Lieferungen und Leistungen über 17 500 Euro.

<sup>2)</sup> Umsätze der Unternehmen. - Ohne Umsatzsteuer.

## 5 Länder

### 5 Steuerpflichtige und deren Lieferungen und Leistungen 2008 nach Wirtschaftszweigen

Land	Steuerpflichtige <sup>1)</sup>	Lieferungen und Leistungen <sup>2)</sup>	Steuerpflichtige <sup>1)</sup>	Lieferungen und Leistungen <sup>2)</sup>	Steuerpflichtige <sup>1)</sup>	Lieferungen und Leistungen <sup>2)</sup>
	Anzahl	1 000 EUR	Anzahl	1 000 EUR	Anzahl	1 000 EUR
	45.3 Bauinstallation		G Handel; Instandh. u. Rep. v. Kfz u. Gebrauchsgütern		50 Kfz-Handel; Instandh. u. Rep. v. Kfz; Tankstellen	
Baden-Württemberg .....	14 886	8 961 960	94 220	318 711 282	15 825	28 184 506
Bayern .....	18 701	12 468 662	123 477	222 254 701	21 860	33 000 145
Berlin .....	3 974	1 736 035	24 109	44 496 126	3 304	3 215 526
Brandenburg .....	5 797	1 838 771	18 215	16 558 930	3 685	3 316 018
Bremen .....	640	896 563	5 375	22 985 754	667	1 270 101
Hamburg .....	2 152	2 141 223	17 537	178 047 338	2 169	7 169 626
Hessen .....	7 102	4 333 609	51 805	125 612 529	8 868	21 433 536
Mecklenburg-Vorpommern .....	3 309	1 126 437	11 499	9 122 436	2 233	1 825 774
Niedersachsen .....	9 347	5 510 291	65 583	130 514 465	10 911	18 457 455
Nordrhein-Westfalen .....	23 297	12 869 029	154 356	447 339 620	23 751	48 826 161
Rheinland-Pfalz .....	4 701	2 654 973	34 744	50 447 713	6 317	9 578 459
Saarland .....	1 148	591 048	8 536	27 936 952	1 588	5 263 969
Sachsen .....	8 920	3 141 514	32 122	22 399 950	6 063	5 690 698
Sachsen-Anhalt .....	4 636	1 692 324	15 210	12 452 498	3 191	3 309 383
Schleswig-Holstein .....	3 328	1 603 514	23 207	59 550 869	3 844	5 142 727
Thüringen .....	4 965	1 747 009	17 139	12 043 506	3 484	3 526 436
Deutschland ...	116 903	63 312 962	697 134	1 700 474 670	117 760	199 210 521
	51 Handelsvermittlung und Großhandel (oh. Handel mit Kfz)		51.3 Gh. m. Nahrungsm., Getränken u. Tabakwaren		51.4 Gh. mit Gebrauchs- und Verbrauchsgütern	
Baden-Württemberg .....	26 243	189 271 144	1 845	35 162 685	4 722	35 871 578
Bayern .....	29 677	125 577 818	2 650	19 610 066	4 866	32 103 114
Berlin .....	5 107	33 363 362	577	3 877 309	876	2 979 650
Brandenburg .....	3 469	7 193 226	259	1 022 281	295	1 345 435
Bremen .....	1 564	19 700 240	195	4 525 177	235	3 312 256
Hamburg .....	5 718	153 330 472	682	25 516 600	971	15 713 498
Hessen .....	13 902	63 767 039	1 076	7 738 901	2 512	20 100 555
Mecklenburg-Vorpommern .....	1 915	3 049 469	132	697 039	141	168 156
Niedersachsen .....	20 798	83 069 255	1 658	20 499 441	2 319	12 496 827
Nordrhein-Westfalen .....	40 741	255 341 165	3 906	60 866 384	6 749	50 651 586
Rheinland-Pfalz .....	9 473	27 667 315	1 076	5 024 268	1 452	7 535 391
Saarland .....	1 815	10 859 783	197	1 497 287	279	1 886 171
Sachsen .....	6 392	8 249 599	480	1 650 221	695	1 583 131
Sachsen-Anhalt .....	2 795	4 710 878	204	847 665	267	627 124
Schleswig-Holstein .....	6 282	37 356 335	535	7 488 377	844	5 317 846
Thüringen .....	3 190	3 865 413	262	1 465 122	303	474 255
Deutschland ...	179 081	1 026 372 515	15 734	197 488 822	27 526	192 166 574
	51.5 Gh. m. nicht landw. Halbwaren, Altmat. u. Restst.		51.8 Gh. mit Maschinen, Ausrüstungen und Zubehör		52 Einzelh. (oh. Handel m. Kfz u. Tankst.); Rep. v. Geb. gü.	
Baden-Württemberg .....	3 661	55 057 628	3 195	38 698 025	52 152	101 255 632
Bayern .....	4 220	41 516 380	3 541	17 644 170	71 940	63 676 738
Berlin .....	451	23 561 008	430	1 375 579	15 698	7 917 237
Brandenburg .....	514	2 656 747	306	489 246	11 061	6 049 686
Bremen .....	322	10 222 420	195	1 025 746	3 144	2 015 412
Hamburg .....	664	100 598 393	532	3 670 600	9 650	17 547 240
Hessen .....	1 801	19 724 147	1 527	8 661 811	29 035	40 411 954
Mecklenburg-Vorpommern .....	239	780 149	218	580 152	7 351	4 247 193
Niedersachsen .....	2 694	24 590 479	2 051	10 189 071	33 874	28 987 755
Nordrhein-Westfalen .....	7 294	87 422 721	4 955	30 562 941	89 864	143 172 294
Rheinland-Pfalz .....	1 475	9 184 523	880	3 324 811	18 954	13 201 939
Saarland .....	322	6 445 432	204	679 127	5 133	11 813 201
Sachsen .....	823	2 146 610	678	1 169 614	19 667	8 459 654
Sachsen-Anhalt .....	453	1 391 294	309	460 729	9 224	4 432 237
Schleswig-Holstein .....	825	9 691 397	622	3 291 577	13 081	17 051 806
Thüringen .....	452	783 649	289	446 746	10 465	4 651 657
Deutschland ...	26 210	395 772 977	19 932	122 269 947	400 293	474 891 634

<sup>1)</sup> Steuerpflichtige mit jährlichen Lieferungen und Leistungen über 17 500 Euro.

<sup>2)</sup> Umsätze der Unternehmen. - Ohne Umsatzsteuer.

## 5 Länder

### 5 Steuerpflichtige und deren Lieferungen und Leistungen 2008 nach Wirtschaftszweigen

Land	Steuerpflichtige <sup>1)</sup>	Lieferungen und Leistungen <sup>2)</sup>	Steuerpflichtige <sup>1)</sup>	Lieferungen und Leistungen <sup>2)</sup>	Steuerpflichtige <sup>1)</sup>	Lieferungen und Leistungen <sup>2)</sup>
	Anzahl	1 000 EUR	Anzahl	1 000 EUR	Anzahl	1 000 EUR
	H Gastgewerbe		55.1 Hotellerie		55.3 Speisengeprägte Gastronomie	
Baden-Württemberg .....	33 492	8 219 989	6 372	2 223 728	19 931	4 392 181
Bayern .....	41 433	11 965 414	10 649	4 540 393	20 685	5 642 845
Berlin .....	9 000	2 886 787	642	1 194 267	6 361	1 209 516
Brandenburg .....	5 818	995 498	962	250 002	3 289	477 329
Bremen .....	1 706	455 384	112	100 419	1 017	244 769
Hamburg .....	4 582	1 739 689	310	595 671	2 652	735 957
Hessen .....	18 389	6 319 363	2 955	1 838 400	9 814	1 872 447
Mecklenburg-Vorpommern .....	5 105	1 277 855	1 076	529 024	2 668	467 305
Niedersachsen .....	22 793	5 038 056	3 565	1 380 754	10 761	2 197 122
Nordrhein-Westfalen .....	48 253	11 954 314	3 599	2 550 910	27 555	5 738 774
Rheinland-Pfalz .....	14 568	2 783 907	1 789	697 175	7 994	1 359 540
Saarland .....	3 585	553 854	204	66 749	1 626	286 379
Sachsen .....	9 318	1 772 363	1 866	496 578	5 210	856 798
Sachsen-Anhalt .....	5 427	844 713	718	205 908	3 338	435 170
Schleswig-Holstein .....	8 840	1 879 757	1 429	426 408	4 834	1 018 866
Thüringen .....	5 908	873 727	1 138	233 352	3 218	426 240
Deutschland ...	238 217	59 560 670	37 386	17 329 738	130 953	27 361 237
	I Verkehr und Nachrichtenübermittlung		60 Landverkehr; Transport in Rohrfernleitungen		60.24 Güterbeförderung im Straßenverkehr	
Baden-Württemberg .....	15 304	18 177 095	9 769	6 533 981	6 875	4 767 978
Bayern .....	22 491	29 432 247	15 296	10 305 012	9 790	8 023 250
Berlin .....	5 275	7 980 658	3 325	2 335 018	1 271	456 764
Brandenburg .....	4 186	4 606 715	2 661	1 183 540	1 622	852 769
Bremen .....	1 456	6 993 364	580	609 712	261	398 724
Hamburg .....	6 000	21 981 797	2 620	1 563 337	935	632 957
Hessen .....	10 835	38 227 075	6 043	20 879 704	3 486	1 891 958
Mecklenburg-Vorpommern .....	2 773	1 944 378	1 700	715 524	1 088	549 850
Niedersachsen .....	11 822	21 543 822	6 083	4 561 878	3 739	2 766 920
Nordrhein-Westfalen .....	25 172	119 998 906	15 666	13 633 821	9 218	9 189 966
Rheinland-Pfalz .....	5 860	5 089 874	3 719	1 804 269	2 499	1 369 603
Saarland .....	1 189	991 318	829	518 479	577	405 857
Sachsen .....	6 608	3 507 637	4 125	1 749 697	2 471	1 258 457
Sachsen-Anhalt .....	3 185	2 299 975	1 992	1 170 314	1 228	779 980
Schleswig-Holstein .....	4 342	7 581 193	2 499	1 735 496	1 470	1 324 785
Thüringen .....	3 590	2 023 705	2 375	959 932	1 678	690 805
Deutschland ...	130 088	292 379 759	79 282	70 259 714	48 208	35 360 622
	63.4 Spedition, sonstige Verkehrsvermittlung		64 Nachrichtenübermittlung		J Kredit- und Versicherungsgewerbe	
Baden-Württemberg .....	2 117	8 428 402	•	•	3 750	6 896 693
Bayern .....	3 295	8 529 991	1 148	6 220 300	3 417	6 169 583
Berlin .....	355	712 295	660	468 135	•	•
Brandenburg .....	608	839 348	340	110 773	361	50 331
Bremen .....	407	3 787 927	86	42 343	122	145 238
Hamburg .....	1 104	9 698 362	796	2 116 998	527	1 827 102
Hessen .....	1 441	6 763 598	1 775	4 898 651	1 561	25 168 685
Mecklenburg-Vorpommern .....	425	602 771	175	80 516	178	39 863
Niedersachsen .....	1 875	8 488 787	1 363	1 013 236	1 108	682 821
Nordrhein-Westfalen .....	3 920	15 416 670	1 996	71 867 370	2 205	8 324 002
Rheinland-Pfalz .....	821	2 302 183	521	316 966	611	1 481 742
Saarland .....	121	318 539	•	•	239	140 405
Sachsen .....	1 165	1 134 555	386	204 320	•	•
Sachsen-Anhalt .....	534	764 638	218	121 242	226	55 573
Schleswig-Holstein .....	590	1 325 679	•	•	550	521 806
Thüringen .....	630	707 174	205	75 751	321	66 824
Deutschland ...	19 408	69 820 918	11 778	91 898 645	16 428	57 384 507

<sup>1)</sup> Steuerpflichtige mit jährlichen Lieferungen und Leistungen über 17 500 Euro.

<sup>2)</sup> Umsätze der Unternehmen. - Ohne Umsatzsteuer.



## 5 Länder

### 5 Steuerpflichtige und deren Lieferungen und Leistungen 2008 nach Wirtschaftszweigen

Land	Steuerpflichtige <sup>1)</sup>	Lieferungen und Leistungen <sup>2)</sup>	Steuerpflichtige <sup>1)</sup>	Lieferungen und Leistungen <sup>2)</sup>	Steuerpflichtige <sup>1)</sup>	Lieferungen und Leistungen <sup>2)</sup>
	Anzahl	1 000 EURO	Anzahl	1 000 EURO	Anzahl	1 000 EURO
	K Grundst.-Wohnungswesen, Vermiet. bewegl. Sachen usw.		70 Grundstücks- und Wohnungswesen		71 Vermiet. bewegl. Sachen oh. Bedienungspersonal	
Baden-Württemberg .....	123 694	66 641 760	41 048	13 966 339	3 317	3 683 030
Bayern .....	167 662	174 464 670	50 133	34 542 044	5 029	13 297 565
Berlin .....	49 809	34 209 643	10 795	9 325 887	903	581 996
Brandenburg .....	18 472	10 280 014	4 872	4 780 612	750	684 569
Bremen .....	7 103	4 762 106	1 955	1 701 106	195	247 356
Hamburg .....	33 079	34 129 721	7 158	6 885 604	506	1 967 022
Hessen .....	84 335	72 642 206	23 795	14 349 559	1 820	4 341 293
Mecklenburg-Vorpommern .....	12 409	6 452 884	4 103	3 114 074	509	286 867
Niedersachsen .....	72 215	29 212 617	23 054	6 304 152	2 096	3 051 736
Nordrhein-Westfalen .....	216 018	115 366 255	64 628	30 469 080	5 989	10 201 358
Rheinland-Pfalz .....	41 398	14 680 636	13 941	2 984 817	1 355	622 041
Saarland .....	10 445	6 452 542	4 178	3 494 344	300	138 509
Sachsen .....	31 872	17 646 255	8 381	6 567 548	990	817 754
Sachsen-Anhalt .....	13 705	4 935 147	3 208	1 449 008	465	250 877
Schleswig-Holstein .....	29 321	19 327 203	9 578	5 803 016	1 067	901 033
Thüringen .....	14 666	6 989 762	3 753	2 842 300	608	423 466
Deutschland ...	926 203	618 193 420	274 580	148 579 489	25 899	41 496 472
	72 Datenverarbeitung und Datenbanken		74.1 Rechts-, Steuer- u. Unternehmensberat. usw.		74.2 Architektur- und Ingenieurbüros	
Baden-Württemberg .....	9 777	12 997 300	26 742	13 833 149	18 929	6 563 531
Bayern .....	14 303	12 528 295	35 622	75 842 050	23 915	7 950 912
Berlin .....	3 956	2 591 406	12 505	12 557 145	7 766	2 025 131
Brandenburg .....	1 100	469 334	3 392	1 785 391	3 821	814 905
Bremen .....	492	372 038	1 752	707 602	843	568 710
Hamburg .....	2 759	1 903 857	9 024	12 143 023	3 782	1 635 640
Hessen .....	7 414	6 947 228	20 716	25 668 058	11 318	3 864 143
Mecklenburg-Vorpommern .....	660	322 766	2 099	1 011 220	2 277	503 860
Niedersachsen .....	4 811	3 134 221	15 957	4 716 051	10 681	3 971 020
Nordrhein-Westfalen .....	16 143	11 435 481	46 719	18 304 944	26 607	9 542 969
Rheinland-Pfalz .....	3 257	2 719 661	8 521	2 615 565	6 450	2 158 207
Saarland .....	754	683 613	2 110	795 415	1 274	420 786
Sachsen .....	1 969	1 237 710	5 783	2 841 707	6 759	1 659 069
Sachsen-Anhalt .....	745	193 121	2 640	836 682	3 040	769 354
Schleswig-Holstein .....	1 743	789 580	5 626	4 836 261	3 860	1 138 884
Thüringen .....	840	406 148	2 784	1 182 647	3 016	790 933
Deutschland ...	70 723	58 731 760	201 992	179 676 909	134 338	44 378 053
	74.4 Werbung		74.5 Personal- u. Stellenvermittl. Überlassung v. Arbeitskräften		74.8 Erbring. v. sonst. wirtschaftl. Dienstl., anderweitig n. genannt	
Baden-Württemberg .....	4 885	2 835 891	724	1 444 973	11 406	5 745 987
Bayern .....	7 112	3 366 117	928	2 070 515	22 340	20 726 639
Berlin .....	2 319	943 467	344	423 880	7 839	3 851 822
Brandenburg .....	735	142 976	196	256 210	2 098	764 421
Bremen .....	367	119 903	83	331 921	937	468 385
Hamburg .....	2 048	2 136 070	290	644 434	5 764	5 579 269
Hessen .....	3 473	4 279 444	635	3 324 829	11 328	7 613 433
Mecklenburg-Vorpommern .....	524	100 347	130	175 737	1 215	590 170
Niedersachsen .....	2 932	985 334	732	1 626 801	7 637	2 351 222
Nordrhein-Westfalen .....	10 324	10 349 246	1 665	5 237 534	33 096	11 611 090
Rheinland-Pfalz .....	1 761	763 385	309	814 079	3 739	1 102 900
Saarland .....	343	86 788	102	157 359	873	328 103
Sachsen .....	1 651	379 493	355	351 215	4 121	2 944 889
Sachsen-Anhalt .....	667	127 059	288	288 579	1 490	501 127
Schleswig-Holstein .....	992	437 325	139	131 396	4 645	4 402 060
Thüringen .....	694	135 123	213	199 908	1 850	569 083
Deutschland ...	40 827	27 187 969	7 133	17 479 369	120 378	69 150 600

<sup>1)</sup> Steuerpflichtige mit jährlichen Lieferungen und Leistungen über 17 500 Euro.

<sup>2)</sup> Umsätze der Unternehmen. - Ohne Umsatzsteuer.

## 5 Länder

### 5 Steuerpflichtige und deren Lieferungen und Leistungen 2008 nach Wirtschaftszweigen

Land	Steuerpflichtige <sup>1)</sup>	Lieferungen und Leistungen <sup>2)</sup>	Steuerpflichtige <sup>1)</sup>	Lieferungen und Leistungen <sup>2)</sup>	Steuerpflichtige <sup>1)</sup>	Lieferungen und Leistungen <sup>2)</sup>
	Anzahl	1 000 EUR	Anzahl	1 000 EUR	Anzahl	1 000 EUR
	M Erziehung und Unterricht		N Gesundheits-, Veterinär- und Sozialwesen		O Erbring. sonst. öffentl. u. persönl. Dienstleistungen	
Baden-Württemberg .....	4 377	959 682	7 231	7 653 345	47 774	10 747 187
Bayern .....	5 815	1 332 538	10 005	12 887 296	70 648	29 899 777
Berlin .....	•	•	2 359	3 495 347	19 498	6 763 812
Brandenburg .....	988	170 698	1 192	919 223	12 165	2 906 603
Bremen .....	•	•	450	511 765	2 573	1 370 630
Hamburg .....	•	•	1 688	2 404 211	12 687	6 779 725
Hessen .....	3 299	1 154 573	4 619	6 506 123	25 359	8 022 390
Mecklenburg-Vorpommern .....	611	166 772	839	756 837	4 908	1 239 967
Niedersachsen .....	2 936	638 673	4 978	6 381 948	21 348	5 426 360
Nordrhein-Westfalen .....	7 284	1 799 064	11 218	13 519 845	62 159	27 904 184
Rheinland-Pfalz .....	1 616	237 048	2 240	3 057 497	11 968	3 235 341
Saarland .....	383	86 778	690	1 018 410	3 819	1 167 496
Sachsen .....	•	•	2 089	1 763 971	21 992	4 775 602
Sachsen-Anhalt .....	828	192 831	1 139	866 245	7 775	1 869 782
Schleswig-Holstein .....	1 197	159 578	2 054	1 560 404	14 241	5 681 236
Thüringen .....	867	149 041	1 101	1 472 071	10 366	2 581 044
Deutschland ...	35 200	8 267 742	53 892	64 774 538	349 280	120 371 137
	90 Abwasser-, Abfallbeseitigung u. sonst. Entsorgung		92 Kultur, Sport und Unterhaltung		93 Erbringung von sonstigen Dienstleistungen	
Baden-Württemberg .....	532	1 100 847	12 590	4 090 144	33 322	5 035 370
Bayern .....	926	1 856 540	21 671	11 821 213	46 441	13 744 270
Berlin .....	170	219 037	10 674	3 107 359	7 772	2 171 170
Brandenburg .....	235	607 641	2 504	682 363	9 191	1 544 735
Bremen .....	42	531 153	852	499 910	1 561	279 554
Hamburg .....	98	388 631	6 365	3 408 379	5 818	2 504 446
Hessen .....	452	1 179 543	8 179	3 803 762	15 876	2 277 110
Mecklenburg-Vorpommern .....	102	251 582	1 425	459 094	3 104	456 127
Niedersachsen .....	602	1 253 590	7 675	2 507 133	12 536	1 458 131
Nordrhein-Westfalen .....	1 157	9 536 100	26 930	11 949 718	31 841	4 599 421
Rheinland-Pfalz .....	274	599 786	4 719	1 673 187	6 424	794 136
Saarland .....	92	430 562	784	324 683	2 874	392 946
Sachsen .....	310	637 404	4 374	1 170 538	16 765	2 682 485
Sachsen-Anhalt .....	208	590 119	1 590	537 366	5 742	665 835
Schleswig-Holstein .....	192	427 112	3 640	849 237	10 127	4 322 292
Thüringen .....	149	350 060	1 736	361 860	8 124	1 748 797
Deutschland ...	5 541	19 959 707	115 708	47 245 945	217 518	44 676 826

<sup>1)</sup> Steuerpflichtige mit jährlichen Lieferungen und Leistungen über 17 500 Euro.

<sup>2)</sup> Umsätze der Unternehmen. - Ohne Umsatzsteuer.

Zeile  
1  
2  
3  
4  
5  
6  
7  
8  
9  
10  
11  
12  
13  
14  
15  
16  
17  
18  
19  
20  
21  
22  
23  
24  
25  
26  
27  
28  
29  
30  
31  
32  
33  
34  
35  
36  
37  
38  
39  
40  
41  
42  
43

Fallart	<b>Steuernummer</b>	Unterfallart
<b>11</b>		<b>56</b>

**30** Eingangsstempel oder -datum

## Umsatzsteuer-Voranmeldung 2008

### Voranmeldungszeitraum

bei monatlicher Abgabe bitte ankreuzen

bei vierteljährlicher Abgabe bitte ankreuzen

<b>08 01</b>	Jan.	<input type="checkbox"/>	<b>08 07</b>	Juli	<input type="checkbox"/>	<b>08 41</b>	I. Kalender- vierteljahr	<input type="checkbox"/>
<b>08 02</b>	Feb.	<input type="checkbox"/>	<b>08 08</b>	Aug.	<input type="checkbox"/>	<b>08 42</b>	II. Kalender- vierteljahr	<input type="checkbox"/>
<b>08 03</b>	März	<input type="checkbox"/>	<b>08 09</b>	Sept.	<input type="checkbox"/>	<b>08 43</b>	III. Kalender- vierteljahr	<input type="checkbox"/>
<b>08 04</b>	April	<input type="checkbox"/>	<b>08 10</b>	Okt.	<input type="checkbox"/>	<b>08 44</b>	IV. Kalender- vierteljahr	<input type="checkbox"/>
<b>08 05</b>	Mai	<input type="checkbox"/>	<b>08 11</b>	Nov.	<input type="checkbox"/>			
<b>08 06</b>	Juni	<input type="checkbox"/>	<b>08 12</b>	Dez.	<input type="checkbox"/>			

Finanzamt

Unternehmer – ggf. abweichende Firmenbezeichnung –  
Anschrift – Telefon – E-Mail-Adresse

**Berichtigte Anmeldung**  
(falls ja, bitte eine „1“ eintragen) **10**

**Belege** (Verträge, Rechnungen,  
Erläuterungen usw.) sind beigelegt  
bzw. werden gesondert eingereicht  
(falls ja, bitte eine „1“ eintragen) **22**

### I. Anmeldung der Umsatzsteuer-Vorauszahlung

		Bemessungsgrundlage ohne Umsatzsteuer		Steuer	
		volle EUR	Ct	EUR	Ct
<b>Lieferungen und sonstige Leistungen</b> (einschließlich unentgeltlicher Wertabgaben)					
<b>Steuerfreie Umsätze mit Vorsteuerabzug</b>					
<b>Inneregemeinschaftliche Lieferungen</b> (§ 4 Nr. 1 Buchst. b UStG) an Abnehmer mit USt-IdNr. ....	<b>41</b>		<input checked="" type="checkbox"/>		
neuer Fahrzeuge an Abnehmer ohne USt-IdNr. ....	<b>44</b>		<input checked="" type="checkbox"/>		
neuer Fahrzeuge außerhalb eines Unternehmens (§ 2a UStG) ....	<b>49</b>		<input checked="" type="checkbox"/>		
<b>Weitere steuerfreie Umsätze mit Vorsteuerabzug</b> (z.B. Ausfuhrleistungen, Umsätze nach § 4 Nr. 2 bis 7 UStG) ...	<b>43</b>		<input checked="" type="checkbox"/>		
<b>Steuerfreie Umsätze ohne Vorsteuerabzug</b> Umsätze nach § 4 Nr. 8 bis 28 UStG ....	<b>48</b>		<input checked="" type="checkbox"/>		
<b>Steuerpflichtige Umsätze</b> (Lieferungen und sonstige Leistungen einschl. unentgeltlicher Wertabgaben)					
zum Steuersatz von 19 % ....	<b>81</b>		<input checked="" type="checkbox"/>		
zum Steuersatz von 7 % ....	<b>86</b>		<input checked="" type="checkbox"/>		
zu anderen Steuersätzen ....	<b>35</b>		<input checked="" type="checkbox"/>	<b>36</b>	
<b>Umsätze land- und forstwirtschaftlicher Betriebe nach § 24 UStG</b>					
Lieferungen in das übrige Gemeinschaftsgebiet an Abnehmer mit USt-IdNr. ....	<b>77</b>		<input checked="" type="checkbox"/>		
Umsätze, für die eine Steuer nach § 24 UStG zu entrichten ist (Säge- werkserzeugnisse, Getränke und alkohol. Flüssigkeiten, z.B. Wein) .	<b>76</b>		<input checked="" type="checkbox"/>	<b>80</b>	
<b>Inneregemeinschaftliche Erwerbe</b>					
<b>Steuerfreie inneregemeinschaftliche Erwerbe</b> Erwerbe nach § 4b UStG ....	<b>91</b>		<input checked="" type="checkbox"/>		
<b>Steuerpflichtige inneregemeinschaftliche Erwerbe</b> zum Steuersatz von 19 % ....	<b>89</b>		<input checked="" type="checkbox"/>		
zum Steuersatz von 7 % ....	<b>93</b>		<input checked="" type="checkbox"/>		
zu anderen Steuersätzen ....	<b>95</b>		<input checked="" type="checkbox"/>	<b>98</b>	
<b>neuer Fahrzeuge</b> von Lieferanten ohne USt-IdNr. zum allgemeinen Steuersatz ....	<b>94</b>		<input checked="" type="checkbox"/>	<b>96</b>	
<b>Ergänzende Angaben zu Umsätzen</b>					
Lieferungen des ersten Abnehmers bei <b>inneregemeinschaftlichen</b> <b>Dreiecksgeschäften</b> (§ 25b Abs. 2 UStG) ....	<b>42</b>		<input checked="" type="checkbox"/>		
Steuerpflichtige Umsätze im Sinne des § 13b Abs. 1 Satz 1 Nr. 1 bis 5 UStG, für die der <b>Leistungsempfänger</b> die <b>Steuer schuldet</b>	<b>60</b>		<input checked="" type="checkbox"/>		
<b>Nicht steuerbare Umsätze</b> (Leistungsort nicht im Inland) ....	<b>45</b>		<input checked="" type="checkbox"/>		
<b>Übertrag</b> .... zu übertragen in Zeile 45					

		Steuer	
		EUR	Ct
44	Steuernummer: <input type="text"/>		
45	Übertrag .....		
46	<b>Umsätze, für die als Leistungsempfänger die</b>	<b>Bemessungsgrundlage</b>	
47	<b>Steuer nach § 13b Abs. 2 UStG geschuldet wird</b>	ohne Umsatzsteuer	
		volle EUR	ct
48	Leistungen eines im Ausland ansässigen Unternehmers (§ 13b Abs. 1 Satz 1 Nr. 1 und 5 UStG) .....	52	53
49	Lieferungen sicherungsübereigneter Gegenstände und Umsätze, die unter das GrESTG fallen (§ 13b Abs. 1 Satz 1 Nr. 2 und 3 UStG) ..	73	74
50	Bauleistungen eines im Inland ansässigen Unternehmers (§ 13b Abs. 1 Satz 1 Nr. 4 UStG) .....	84	85
51			
52	Steuer infolge Wechsels der Besteuerungsform sowie Nachsteuer auf versteuerte Anzahlungen u. ä. wegen Steuersatzänderung .....		65
53	<b>Umsatzsteuer</b> .....		
54	<b>Abziehbare Vorsteuerbeträge</b>		
55	Vorsteuerbeträge aus Rechnungen von anderen Unternehmern (§ 15 Abs. 1 Satz 1 Nr. 1 UStG), aus Leistungen im Sinne des § 13a Abs. 1 Nr. 6 UStG (§ 15 Abs. 1 Satz 1 Nr. 5 UStG) und aus innergemeinschaftlichen Dreiecksgeschäften (§ 25b Abs. 5 UStG) .....		66
56	Vorsteuerbeträge aus dem innergemeinschaftlichen Erwerb von Gegenständen (§ 15 Abs. 1 Satz 1 Nr. 3 UStG) .....		61
57	Entrichtete Einfuhrumsatzsteuer (§ 15 Abs. 1 Satz 1 Nr. 2 UStG) .....		62
58	Vorsteuerbeträge aus Leistungen im Sinne des § 13b Abs. 1 UStG (§ 15 Abs. 1 Satz 1 Nr. 4 UStG) ....		67
59	Vorsteuerbeträge, die nach allgemeinen Durchschnittssätzen berechnet sind (§§ 23 und 23a UStG) ....		63
60	Berichtigung des Vorsteuerabzugs (§ 15a UStG) .....		64
61	Vorsteuerabzug für innergemeinschaftliche Lieferungen neuer Fahrzeuge außerhalb eines Unternehmens (§ 2a UStG) sowie von Kleinunternehmern im Sinne des § 19 Abs. 1 UStG (§ 15 Abs. 4a UStG) .....		59
62	Verbleibender Betrag .....		
63	<b>Andere Steuerbeträge</b>		
64	In Rechnungen unrichtig oder unberechtigt ausgewiesene Steuerbeträge (§ 14c UStG) sowie Steuer- beträge, die nach § 4 Nr. 4a Satz 1 Buchst. a Satz 2, § 6a Abs. 4 Satz 2, § 17 Abs. 1 Satz 6 oder § 25b Abs. 2 UStG geschuldet werden .....		69
65	<b>Umsatzsteuer-Vorauszahlung/Überschuss</b> .....		
66	<b>Anrechnung</b> (Abzug) der festgesetzten <b>Sondervorauszahlung</b> für Dauerfristverlängerung (nur auszufüllen in der letzten Voranmeldung des Besteuerungszeitraums, in der Regel Dezember) ....		39
67	<b>Verbleibende Umsatzsteuer-Vorauszahlung</b> .....		83
68	<b>Verbleibender Überschuss</b> - bitte dem Betrag ein Minuszeichen voranstellen -		

## II. Sonstige Angaben und Unterschrift

Ein Erstattungsbetrag wird auf das dem Finanzamt benannte Konto überwiesen, soweit der Betrag nicht mit Steuerschulden verrechnet wird.

**Verrechnung des Erstattungsbetrags erwünscht / Erstattungsbetrag ist abgetreten**  
(falls ja, bitte eine „1“ eintragen) .....

Geben Sie bitte die Verrechnungswünsche auf einem besonderen Blatt an oder auf dem beim Finanzamt erhältlichen Vordruck „Verrechnungsantrag“.

Die **Einzugsermächtigung** wird ausnahmsweise (z.B. wegen Verrechnungswünschen) für diesen  
Voranmeldungszeitraum **widerrufen** (falls ja, bitte eine „1“ eintragen) .....

Ein ggf. verbleibender Restbetrag ist gesondert zu entrichten.

**Hinweis nach den Vorschriften der Datenschutzgesetze:**

Die mit der Steueranmeldung angeforderten Daten werden auf Grund der §§ 149 ff. der Abgabenordnung und der §§ 18, 18b des Umsatzsteuergesetzes erhoben.

Die Angabe der Telefonnummern und der E-Mail-Adressen ist freiwillig.

Bei der Anfertigung dieser Steueranmeldung hat mitgewirkt:  
(Name, Anschrift, Telefon, E-Mail-Adresse)

- nur vom Finanzamt auszufüllen -

### Bearbeitungshinweis

- Die aufgeführten Daten sind mit Hilfe des geprüften und genehmigten Programms sowie ggf. unter Berücksichtigung der gespeicherten Daten maschinell zu verarbeiten.
- Die weitere Bearbeitung richtet sich nach den Ergebnissen der maschinellen Verarbeitung.

\_\_\_\_\_  
Datum, Namenszeichen

Kontrollzahl und/oder Datenerfassungsvermerk

**Datum, Unterschrift**

# Anleitung zur Umsatzsteuer-Voranmeldung 2008

Abkürzungen:	AO = Abgabenordnung	UStDV = Umsatzsteuer-Durchführungsverordnung
	GrEStG = Grunderwerbsteuergesetz	UStG = Umsatzsteuergesetz
	Kj. = Kalenderjahr	USt-IdNr. = Umsatzsteuer-Identifikationsnummer

## Diese Anleitung soll Sie informieren, wie Sie die Vordrucke richtig ausfüllen.

Die Anleitung kann allerdings nicht auf alle Fragen eingehen.

Wesentliche Änderungen gegenüber der Anleitung zur Umsatzsteuer-Voranmeldung des Vorjahres sind durch Randstriche gekennzeichnet.

## Übermittlung der Umsatzsteuer-Voranmeldung auf elektronischem Weg

Die Umsatzsteuer-Voranmeldung ist nach amtlich vorgeschriebenem Vordruck auf elektronischem Weg nach Maßgabe der Steuerdaten-Übermittlungsverordnung zu übermitteln (§ 18 Abs. 1 Satz 1 UStG). Informationen hierzu erhalten Sie unter den Internet-Adressen [www.elster.de](http://www.elster.de) bzw. [www.finanzeamt.de](http://www.finanzeamt.de). Auf Antrag kann das Finanzamt zur Vermeidung von unbilligen Härten auf eine elektronische Übermittlung verzichten.

## So werden die Vordrucke ausgefüllt:

Bitte tragen Sie aus erfassungstechnischen Gründen die Steuernummer auf jeder Vordruckseite (oben) ein.

Füllen Sie bitte nur die weißen Felder der Vordrucke deutlich und vollständig aus, bei denen Sie Angaben zu erklären haben; nicht benötigte Felder lassen Sie bitte frei und sehen von Streichungen ab. Bitte berücksichtigen Sie Entgeltserhöhungen und Entgeltsminderungen bei den Bemessungsgrundlagen. Negative Beträge sollten Sie durch ein Minuszeichen kennzeichnen.

Werden Belege (Verträge, Rechnungen, Erläuterungen auf gesonderten Anlagen usw.) eingereicht, tragen Sie bitte in Zeile 16 eine „1“ ein.

Tragen Sie bei den Bemessungsgrundlagen bitte nur Beträge in vollen Euro ein; bei den Umsatzsteuer- und Vorsteuerbeträgen ist dagegen stets auch die Eintragung von Centbeträgen erforderlich. Rechnen Sie Werte in fremder Währung in Euro um.

Die Umsatzsteuer-Voranmeldung ist vom Unternehmer oder dessen Bevollmächtigten zu unterschreiben, sofern sie nicht in elektronischer Form übermittelt wird.

# Umsatzsteuer-Voranmeldung

## Steuerfreie Lieferungen und sonstige Leistungen

### Zeilen 21 bis 23

**Innergemeinschaftliche Lieferungen** (§ 4 Nr. 1 Buchst. b, § 6a Abs. 1 UStG) sind in dem Voranmeldungszeitraum zu erklären, in dem die Rechnung ausgestellt wird, spätestens jedoch in dem Voranmeldungszeitraum, in dem der Monat endet, der auf die Lieferung folgt.

Über die in Zeile 21 einzutragenden Umsätze sind vierteljährlich **Zusammenfassende Meldungen** an das Bundeszentralamt für Steuern auf elektronischem Weg zu übermitteln. Nähere Informationen zu diesem Verfahren erhalten Sie beim Bundeszentralamt für Steuern, Dienstsitz Saarlouis, Ahornweg 1 - 3, 66740 Saarlouis, Telefon (06831) 456-0, Telefax (06831) 456-120 oder -146 sowie unter der Internet-Adresse [www.bzst.de](http://www.bzst.de). Außerdem sind diese Umsätze grundsätzlich dem Statistischen Bundesamt monatlich für die **Intrahandelsstatistik** zu melden. Nähere Informationen zur Intrahandelsstatistik erhalten Sie beim Statistischen Bundesamt, 65180 Wiesbaden, Telefon (0611) 75-1, Telefax (0611) 75-724000 sowie unter der Internet-Adresse [www.destatis.de](http://www.destatis.de).

### Zeile 24

In Zeile 24 sind neben steuerfreien **Ausfuhrlieferungen** (§ 4 Nr. 1 Buchst. a, § 6 UStG) weitere steuerfreie Umsätze mit Vorsteuerabzug einzutragen, z.B.:

- Lohnveredelungen an Gegenständen der Ausfuhr (§ 4 Nr. 1 Buchst. a, § 7 UStG);
- Umsätze für die Seeschifffahrt und für die Luftfahrt (§ 4 Nr. 2, § 8 UStG);
- grenzüberschreitende **Güterbeförderungen** und andere sonstige Leistungen nach § 4 Nr. 3 UStG;

- Vermittlungsleistungen nach § 4 Nr. 5 UStG (z.B. Provisionen im Zusammenhang mit Ausfuhrlieferungen);
- Umsätze im Sinne des Offshore-Steuerabkommens, des Zusatzabkommens zum NATO-Truppenstatut, des Ergänzungsabkommens zum Protokoll über die NATO-Hauptquartiere;
- Reiseleistungen, soweit die Reisevorleistungen im Drittlandsgebiet bewirkt werden (§ 25 Abs. 2 UStG).

### Zeile 25

Steuerfreie Umsätze ohne Vorsteuerabzug sind z.B. Grundstücksvermietungen (§ 4 Nr. 12 UStG), Umsätze aus der Tätigkeit als Arzt oder aus ähnlicher heilberuflicher Tätigkeit (§ 4 Nr. 14 UStG).

## Steuerpflichtige Lieferungen und sonstige Leistungen

### Zeilen 27 bis 29

Als Bemessungsgrundlagen sind die Umsätze und Anzahlungen einzutragen, für die die Umsatzsteuer entstanden ist. Bemessungsgrundlagen sind stets Nettobeträge (ohne Umsatzsteuer), die in vollen Euro (ohne Centbeträge) anzugeben sind. Es sind auch Umsätze einzutragen, bei denen die sogenannte Mindest-Bemessungsgrundlage (§ 10 Abs. 5 UStG) anzuwenden ist. Dagegen sind Umsätze, für die der Leistungsempfänger die Umsatzsteuer nach § 13b Abs. 2 UStG schuldet, nicht hier einzutragen, sondern in Zeile 41 (vgl. Erläuterungen zu den Zeilen 41 und 46 bis 50).

Unentgeltliche Wertabgaben aus dem Unternehmen sind, soweit sie in der Abgabe von Gegenständen bestehen, regelmäßig den entgeltlichen Lieferungen und, soweit sie in der Abgabe oder Ausfuhr von sonstigen Leistungen bestehen, regelmäßig den entgeltlichen sonstigen Leistungen gleichgestellt. Sie umfassen auch unentgeltliche Sachzuwendungen und sonstige Leistungen an Arbeitnehmer.

Es sind auch die Umsätze bei der Lieferung von Gegenständen aus einem Umsatzsteuerlager einzutragen, wenn dem liefernden Unternehmer die Auslagerung zuzurechnen ist. In allen anderen Fällen der Auslagerung - insbesondere wenn dem Abnehmer die Auslagerung zuzurechnen ist - sind die Umsätze in Zeile 64 einzutragen (vgl. Erläuterungen zu Zeile 64).

Änderungen von Bemessungsgrundlagen (§ 17 UStG) für Umsätze, die dem bis zum 31.12.2006 gültigen allgemeinen Steuersatz von 16 % unterlegen haben, sind in Zeile 29 zu den Umsätzen einzutragen, die anderen Steuersätzen unterliegen.

#### **Zeilen 30 bis 32**

**Land- und forstwirtschaftliche Betriebe**, die ihre Umsätze nach den Durchschnittssätzen des § 24 Abs. 1 UStG versteuern, müssen Lieferungen in das übrige Gemeinschaftsgebiet an Abnehmer mit USt-IdNr. in Zeile 31 eintragen. Diese Lieferungen sind vierteljährlich im Rahmen Zusammenfassender Meldungen anzugeben sowie zur Intrahandelsstatistik zu melden (vgl. Erläuterungen zu den Zeilen 21 bis 23).

Bei den in Zeile 32 bezeichneten Umsätzen, für die eine Steuer zu entrichten ist, sind die anzuwendenden Durchschnittssätze um die Sätze für pauschalierte Vorsteuerbeträge zu vermindern.

Land- und Forstwirte, die ihre Umsätze nach den allgemeinen Vorschriften des UStG versteuern, tragen ihre Umsätze in den Zeilen 20 bis 29 ein.

### **Innergemeinschaftliche Erwerbe**

#### **Zeilen 33 bis 38**

Innergemeinschaftliche Erwerbe sind in dem Voranmeldungszeitraum zu erklären, in dem die Rechnung ausgestellt wird, spätestens jedoch in dem Voranmeldungszeitraum, in dem der Monat endet, der auf den Erwerb folgt.

Bei **neuen Fahrzeugen** liegt ein innergemeinschaftlicher Erwerb selbst dann vor, wenn das Fahrzeug nicht von einem Unternehmer geliefert wurde. Werden neue Fahrzeuge von Lieferanten ohne USt-IdNr. erworben - insbesondere von „Privatpersonen“ -, sind die Erwerbe in der Zeile 38 zu erklären. Wird das neue Fahrzeug von einer „Privatperson“ oder von einem Unternehmer für seinen privaten Bereich erworben, ist der innergemeinschaftliche Erwerb nur mit Vordruck USt 1 B anzumelden (Fahrzeugeinzelbesteuerung).

Die in den Zeilen 35 bis 37 einzutragenden innergemeinschaftlichen Erwerbe sind grundsätzlich im Rahmen der Intrahandelsstatistik zu melden (vgl. Erläuterungen zu den Zeilen 21 bis 23).

### **Ergänzende Angaben zu Umsätzen**

#### **Zeile 40**

Bei **innergemeinschaftlichen Dreiecksgeschäften** (§ 25b UStG) hat der erste Abnehmer Zeile 40 auszufüllen, wenn für diese Lieferungen der letzte Abnehmer die Steuer schuldet. Einzutragen ist die Bemessungsgrundlage (§ 25b Abs. 4 UStG) seiner Lieferungen an den letzten Abnehmer.

Die Steuer, die der letzte Abnehmer nach § 25b Abs. 2 UStG für die Lieferung des ersten Abnehmers schuldet, ist in Zeile 64 einzutragen (vgl. Erläuterungen zu Zeile 64). Zum Vorsteuerabzug für diese Lieferung vgl. Erläuterungen zu den Zeilen 55 bis 59.

#### **Zeile 41**

Einzutragen sind die **Umsätze des leistenden Unternehmers, für die der Leistungsempfänger die Umsatzsteuer nach § 13b Abs. 2 UStG schuldet**.

#### **Zeile 42**

Einzutragen sind **nicht steuerbare** Lieferungen und sonstige Leistungen, deren Leistungsort nicht im Inland liegt und die der Umsatzsteuer unterliegen, wenn sie im Inland ausgeführt worden wären. Hierzu gehören auch Beförderungs- und Versendungsleistungen in das übrige Gemeinschaftsgebiet nach § 3c UStG, die in anderen EU-Mitgliedstaaten versteuert werden, sowie inner-

gemeinschaftliche Güterbeförderungsleistungen und damit zusammenhängende sonstige Leistungen, die im übrigen Gemeinschaftsgebiet steuerbar sind (§ 3b Abs. 3 bis 6 UStG). Im Inland ausgeführte nicht steuerbare Umsätze (z. B. Geschäftsveräußerungen im Ganzen, Innenumsätze zwischen Unternehmensteilen) sind nicht anzugeben. Dies gilt auch für die Umsätze, die in Zeile 40 einzutragen sind.

### **Leistungsempfänger als Steuerschuldner (§ 13b UStG)**

#### **Zeilen 46 bis 50**

Einzutragen sind die Umsätze, für die Unternehmer oder juristische Personen des öffentlichen Rechts die Steuer als Leistungsempfänger schulden. Die Steuer für diese Umsätze entsteht mit Ausstellung der Rechnung, spätestens jedoch mit Ablauf des Kalendermonats, der auf die Ausführung der Leistung folgt (§ 13b Abs. 1 UStG). Wird das Entgelt oder ein Teil des Entgelts vereinbart, bevor die Leistung oder die Teilleistung ausgeführt worden ist, entsteht insoweit die Steuer mit Ablauf des Voranmeldungszeitraums, in dem das Entgelt oder Teilentgelt vereinbart worden ist.

Es sind grundsätzlich folgende Eintragungen vorgesehen:

- Werklieferungen und sonstige Leistungen eines im Ausland ansässigen Unternehmers (Zeile 48);
- Lieferungen von Gas und Elektrizität eines im Ausland ansässigen Unternehmers unter den Bedingungen des § 3g UStG (Zeile 48);
- Lieferungen sicherungsübereigneter Gegenstände durch den Sicherungsgeber an den Sicherungsnehmer außerhalb des Insolvenzverfahrens (Zeile 49);
- unter das GrEStG fallende Umsätze, insbesondere Lieferungen von Grundstücken, für die der leistende Unternehmer nach § 9 Abs. 3 UStG zur Steuerpflicht optiert hat (Zeile 49);
- Werklieferungen und sonstige Leistungen, die der Herstellung, Instandsetzung, Instandhaltung, Änderung oder Beseitigung von Bauwerken dienen (ohne Planungs- und Überwachungsleistungen), wenn der Leistungsempfänger ein Unternehmer ist, der selbst solche Bauleistungen erbringt (Zeile 50).

Zum Vorsteuerabzug für die vom Leistungsempfänger geschuldete Steuer vgl. Erläuterungen zu den Zeilen 55 bis 59.

### **Abziehbare Vorsteuerbeträge**

#### **Zeilen 55 bis 59**

Abziehbar sind nur die nach dem deutschen Umsatzsteuergesetz geschuldeten Steuerbeträge. Unternehmer, die mit ausländischen Vorsteuerbeträgen belastet wurden, haben sich wegen eines eventuellen Abzugs an den Staat zu wenden, der die Steuer erhoben hat. Informationen hierzu finden Sie auf den Internet-Seiten des Bundeszentralamtes für Steuern ([www.bzst.de](http://www.bzst.de)).

Es können insbesondere folgende Vorsteuerbeträge berücksichtigt werden:

- die gesetzlich geschuldete Steuer für Lieferungen und sonstige Leistungen, die von einem anderen Unternehmer für sein Unternehmen ausgeführt worden sind, sofern eine Rechnung nach den §§ 14, 14a UStG vorliegt (Zeile 55);
- die in einer Kleinbetragsrechnung (Rechnung, deren Gesamtbetrag 150 € nicht übersteigt) enthaltene Umsatzsteuer, sofern eine Rechnung nach § 33 UStDV vorliegt (Zeile 55);
- bei innergemeinschaftlichen Dreiecksgeschäften (vgl. Erläuterungen zu Zeile 40) die vom letzten Abnehmer nach § 25b Abs. 2 UStG geschuldete Umsatzsteuer (Zeile 55);
- die Umsatzsteuer, die der Unternehmer schuldet, dem die Auslagerung aus einem Umsatzsteuerlager zuzurechnen ist; vgl. Erläuterungen zu Zeile 64 (Zeile 55);
- die Umsatzsteuer für innergemeinschaftliche Erwerbe (Zeile 56);

- die entrichtete Einfuhrumsatzsteuer für Gegenstände, die für das Unternehmen nach § 1 Abs. 1 Nr. 4 UStG eingeführt worden sind (Zeile 57);
- die Umsatzsteuer aus Leistungen im Sinne des § 13b Abs. 1 UStG, die der Leistungsempfänger nach § 13b Abs. 2 UStG schuldet (vgl. Erläuterungen zu den Zeilen 46 bis 50), wenn die Leistungen für sein Unternehmen ausgeführt worden sind (Zeile 58);
- nach Durchschnittssätzen (§ 23 UStG) ermittelte Beträge bei Unternehmern, deren **Umsatz** i.S. des § 69 Abs. 2 UStDV in den einzelnen in der Anlage der UStDV bezeichneten Berufs- und Gewerbebezügen im vorangegangenen Kj. 61 356 € nicht überstiegen hat, und die nicht verpflichtet sind, Bücher zu führen und auf Grund jährlicher Bestandsaufnahmen regelmäßig Abschlüsse zu machen (Zeile 59);
- nach einem Durchschnittssatz (§ 23a UStG) ermittelte Beträge bei Körperschaften, Personenvereinigungen und Vermögensmassen im Sinne des § 5 Abs. 1 Nr. 9 Körperschaftsteuergesetz, deren **steuerpflichtiger Umsatz**, mit Ausnahme der Einfuhr und des innergemeinschaftlichen Erwerbs, im vorangegangenen Kj. 35 000 € nicht überstiegen hat und die nicht verpflichtet sind, Bücher zu führen und auf Grund jährlicher Bestandsaufnahmen regelmäßig Abschlüsse zu machen (Zeile 59).

Ein Vorsteuerabzug für Wirtschaftsgüter, die der Unternehmer zu weniger als 10 % für sein Unternehmen nutzt, ist generell nicht möglich (§ 15 Abs. 1 Satz 2 UStG).

Vorsteuerbeträge, die auf Entgeltserhöhungen und Entgeltsminderungen entfallen, sowie herabgesetzte, erlassene oder erstattete Einfuhrumsatzsteuer sind zu berücksichtigen.

#### Zeile 60

Der Vorsteuerabzug ist nach Maßgabe des § 15a UStG i.V.m. § 44 UStDV zu berichtigen.

Handelt es sich bei den Berichtigungsbeträgen um zurückzuzahlende Vorsteuerbeträge, ist dem Betrag ein Minuszeichen voranzustellen.

#### Beispiel

Der Unternehmer hat im Kj. 2005 ein Bürogebäude errichtet, das er ab 1.12.2005 zur Hälfte steuerpflichtig und zur Hälfte steuerfrei vermietet. Die auf die Herstellungskosten entfallende Vorsteuer von 60 000 € hat er in Höhe von 30 000 € abgezogen.

Am 2.7.2008 wird das gesamte Gebäude steuerfrei veräußert. Die steuerfreie Veräußerung führt zu einer Berichtigung des Vorsteuerabzugs in Höhe von 22 250 €. Dieser Betrag ist mit einem Minuszeichen versehen in Zeile 60 einzutragen.

**Berechnung:** 30 000 € Vorsteuer : 120 Monate Berichtigungszeitraum = 250 € monatliche Berichtigung x 89 Monate restlicher Berichtigungszeitraum (Juli 2008 bis November 2015) = 22 250 €.

#### Zeile 64

Einzutragen sind

- in Rechnungen unrichtig ausgewiesene Steuerbeträge, die der Unternehmer schuldet (§ 14c Abs. 1 UStG);
- in Rechnungen unberechtigt ausgewiesene Steuerbeträge, die der Rechnungsaussteller schuldet (§ 14c Abs. 2 UStG);
- Steuerbeträge für Umsätze, die Auslagerungen von Gegenständen aus einem Umsatzsteuerlager vorangegangen sind (§ 4 Nr. 4a Satz 1 Buchst. a Satz 2 UStG) und die der Unternehmer schuldet, dem die Auslagerung zuzurechnen ist (Auslagerer). Nicht einzutragen sind hier Lieferungen, die dem liefernden Unternehmer zuzurechnen sind, wenn die Auslagerung im Zusammenhang mit diesen Lieferungen steht. Diese Umsätze sind in den Zeilen 27 bis 29 einzutragen (vgl. Erläuterungen zu den Zeilen 27 bis 29);
- Steuerbeträge, die der Lagerhalter eines Umsatzsteuerlagers als Gesamtschuldner schuldet (§ 4 Nr. 4a Satz 1 Buchst. a Satz 2 i.V.m. § 13a Abs. 1 Nr. 6 UStG);
- Steuerbeträge, die der Abnehmer bei einer als steuerfrei behandelten innergemeinschaftlichen Lieferung in den Fällen des § 6a Abs. 4 UStG schuldet;
- Steuerbeträge, die ein dritter Unternehmer (insbesondere Zentralregulierer) schuldet (§ 17 Abs. 1 Satz 6 UStG);
- Steuerbeträge, die der letzte Abnehmer im Rahmen eines innergemeinschaftlichen Dreiecksgeschäfts für die Lieferung des ersten Abnehmer schuldet (§ 25b Abs. 2 UStG).

#### Sonstiges

#### Zeile 66

Wird die gewerbliche oder berufliche Tätigkeit im Laufe eines Kj. eingestellt oder wird im Laufe des Kj. auf die Dauerfristverlängerung verzichtet, ist die Sondervorauszahlung im letzten Voranmeldungszeitraum des Besteuerungszeitraums anzurechnen.

#### Zeilen 67, 70 bis 74

Die Vorauszahlung ist am 10. Tag nach Ablauf des Voranmeldungszeitraums fällig und an das Finanzamt zu entrichten. Wird eine **Einzugsermächtigung** wegen Verrechnungswünschen ausnahmsweise widerrufen, ist ein durch die Verrechnung nicht gedeckter Restbetrag zu entrichten.

Ein Überschuss wird nach Zustimmung (§ 168 AO) ohne besonderen Antrag ausgezahlt, soweit der Betrag nicht mit Steuerschulden verrechnet wird. Wünscht der Unternehmer eine **Verrechnung** oder liegt eine **Abtretung** vor, ist in Zeile 72 eine „1“ einzutragen. Liegt dem Finanzamt bei Abtretungen die Abtretungsanzeige nach amtlichem Muster noch nicht vor, ist sie beizufügen oder nachzureichen.

Zeile 1  
2  
3  
4  
5  
6  
7  
8  
9  
10  
11  
12  
13  
14  
15  
16  
17  
18  
19  
20  
21  
22  
23  
24  
25  
26  
27  
28  
29  
30  
31  
32  
33  
34  
35  
36  
37  
38  
39  
40  
41  
42  
43

Fallart	<b>Steuernummer</b>
<b>11</b>	

Unterfallart	Zeitraum
<b>56</b>	<b>0800</b>

**30** Eingangsstempel oder -datum

**Finanzamt**

Unternehmer – ggf. abweichende Firmenbezeichnung –  
Anschrift – Telefon – E-Mail-Adresse

# Antrag auf Dauerfristverlängerung Anmeldung der Sondervorauszahlung (§§ 46 bis 48 UStDV)

### Zur Beachtung

für Unternehmer, die ihre Voranmeldungen **vierteljährlich** abzugeben haben:

Der Antrag auf Dauerfristverlängerung ist nicht zu stellen, wenn Dauerfristverlängerung bereits gewährt worden ist. Er ist nicht jährlich zu wiederholen. Eine Sondervorauszahlung ist nicht zu berechnen und anzumelden.

## I. Antrag auf Dauerfristverlängerung

(Dieser Abschnitt ist gegenstandslos, wenn Dauerfristverlängerung bereits gewährt worden ist.)

Ich beantrage, die Fristen für die Abgabe der Umsatzsteuer-Voranmeldungen und für die Entrichtung der Umsatzsteuer-Vorauszahlungen um einen Monat zu verlängern.

## II. Berechnung und Anmeldung der Sondervorauszahlung auf die Steuer für das Kalenderjahr 2008 von Unternehmern, die ihre Voranmeldungen monatlich abzugeben haben

Berichtigte Anmeldung (falls ja, bitte eine „1“ eintragen)

**10**

1. Summe der verbleibenden Umsatzsteuer-Vorauszahlungen **zuzüglich** der angerechneten Sondervorauszahlung für das Kalenderjahr 2007 .....

2. Davon <sup>1</sup>/<sub>11</sub> = **Sondervorauszahlung 2008** .....

	volle EUR	<del>GT</del>
		■
<b>38</b>		■

**Verrechnung des Erstattungsbetrags erwünscht / Erstattungsbetrag ist abgetreten** (falls ja, bitte eine „1“ eintragen) .....

**29**

Geben Sie bitte die Verrechnungswünsche auf einem besonderen Blatt an oder auf dem beim Finanzamt erhältlichen Vordruck „Verrechnungsantrag“.

Die **Einzugsermächtigung** wird ausnahmsweise (z.B. wegen Verrechnungswünschen) für die Sondervorauszahlung dieses Jahres **widerrufen** (falls ja, bitte eine „1“ eintragen) .....

**26**

Ein ggf. verbleibender Restbetrag ist gesondert zu entrichten.

### Hinweis nach den Vorschriften der Datenschutzgesetze:

Die mit der Steueranmeldung angeforderten Daten werden auf Grund der §§ 149 ff. der Abgabenordnung und des § 18 des Umsatzsteuergesetzes erhoben.

Die Angabe der Telefonnummern und der E-Mail-Adressen ist freiwillig.

Bei der Anfertigung dieser Steueranmeldung hat mitgewirkt:  
(Name, Anschrift, Telefon, E-Mail-Adresse)

- nur vom Finanzamt auszufüllen -

**11**

**19**

### Bearbeitungshinweis

- Die aufgeführten Daten sind mit Hilfe des geprüften und genehmigten Programms sowie ggf. unter Berücksichtigung der gespeicherten Daten maschinell zu verarbeiten.
- Die weitere Bearbeitung richtet sich nach den Ergebnissen der maschinellen Verarbeitung.

Datum, Namenszeichen

Kontrollzahl und/oder Datenerfassungsvermerk

**Datum, Unterschrift**



## zum Antrag auf Dauerfristverlängerung/ zur Anmeldung der Sondervorauszahlung

### Abgabe des Antrags auf Dauerfristverlängerung/der Anmeldung der Sondervorauszahlung

Sie können die Daten des Antrags auf Dauerfristverlängerung/der Anmeldung der Sondervorauszahlung auch elektronisch übermitteln. Informationen hierzu erhalten Sie unter der Internet-Adresse [www.elster.de](http://www.elster.de).

### Antrag auf Dauerfristverlängerung

#### Zeilen 17 bis 19

Die Fristverlängerung kann in Anspruch genommen werden, wenn das Finanzamt den Antrag nicht ablehnt; ein Bewilligungsbescheid wird nicht erteilt. Die Fristverlängerung gilt solange, bis der Unternehmer gegenüber dem Finanzamt erklärt, dass er die Fristverlängerung nicht mehr in Anspruch nehmen will oder das Finanzamt die Fristverlängerung widerruft (§ 46 UStDV).

### Anmeldung der Sondervorauszahlung

#### Zeilen 25 bis 27

Die Fristverlängerung wird bei monatlicher Abgabe der Voranmeldungen unter der Auflage erteilt, dass während der Geltungsdauer der Fristverlängerung jährlich bis zum 10. Februar eine Sondervorauszahlung angemeldet und entrichtet wird. Die Sondervorauszahlung beträgt ein Elftel der Summe der Umsatzsteuer-Vorauszahlungen - ohne Anrechnung der Sondervorauszahlung - für das Kalenderjahr 2007 (§ 47 Abs. 1 und § 48 Abs. 2 UStDV).

#### Beispiel

Unternehmer A hat für das Kalenderjahr 2007 Umsatzsteuer-Vorauszahlungen in Höhe von 39 000 € angemeldet (Summe der verbleibenden Umsatzsteuer-Vorauszahlungen aus Zeile 67 - Kennzahl 83 - der Umsatzsteuer-Voranmeldungen). In der Umsatzsteuer-Voranmeldung für Dezember 2007 (Zeile 66 - Kennzahl 39 - der Umsatzsteuer-Voranmeldung) hat A die Sondervorauszahlung für das Kalenderjahr 2007 in Höhe von 5 000 € angerechnet.

Zur Berechnung der Sondervorauszahlung für das Kalenderjahr 2008 ist die Summe der Umsatzsteuer-Vorauszahlungen 2007 in Höhe von 39 000 € um die angerechnete Sondervorauszahlung in Höhe von 5 000 € zu erhöhen. Aus der Bemessungsgrundlage von 44 000 € (einzutragen in Zeile 26) errechnet sich für A eine Sondervorauszahlung von 4 000 € (einzutragen in Zeile 27 - Kennzahl 38).

Ergibt sich bei der Berechnung der Sondervorauszahlung in Zeile 26 ein Überschuss zu Gunsten des Unternehmers, ist die Sondervorauszahlung in Zeile 27 mit 0 € einzutragen.

Wurde die gewerbliche oder berufliche Tätigkeit nur in einem Teil des vorangegangenen Kalenderjahres ausgeübt, ist die Summe der Vorauszahlungen dieses Zeitraums in eine Jahressumme umzurechnen. Angefangene Kalendermonate sind hierbei als volle Kalendermonate zu behandeln (§ 47 Abs. 2 UStDV).

Bei Beginn der gewerblichen oder beruflichen Tätigkeit im laufenden Kalenderjahr ist die Sondervorauszahlung auf der Grundlage der zu erwartenden Vorauszahlungen dieses Kalenderjahres zu berechnen (§ 47 Abs. 3 UStDV). Die Sondervorauszahlung soll der durchschnittlichen Vorauszahlung eines Kalenderjahres entsprechen. Fügen Sie bitte in diesem Fall ein besonderes Blatt mit kurzer Erläuterung der Berechnung bei.

Die festgesetzte Sondervorauszahlung ist bei der Festsetzung der Vorauszahlung für den letzten Voranmeldungszeitraum des Besteuerungszeitraums anzurechnen, für den die Fristverlängerung gilt. Die Anrechnung erfolgt somit grundsätzlich bei der Berechnung der Vorauszahlung für den Monat Dezember.

#### Zeile 31

Wird für die zu entrichtende Sondervorauszahlung die Einzugsermächtigung wegen Verrechnungswünschen ausnahmsweise widerrufen, ist ein durch die Verrechnung nicht gedeckter Restbetrag zu entrichten.

### Unterschrift

#### Zeile 43

Bitte vergessen Sie nicht, den Antrag auf Dauerfristverlängerung/ die Anmeldung der Sondervorauszahlung zu unterschreiben, sofern diese nicht in elektronischer Form übermittelt werden.

## Standarddatenangebote zur Umsatzsteuerstatistik

### 1. Ergebnisse zum aktuellen Berichtsjahr 2008

im Internet unter [Statistisches Bundesamt Deutschland - Finanzen und Steuern](#)

Produkt	Bereitstellung	Preis
B. 1 Steuerpflichtige Unternehmen und deren Lieferungen und Leistungen nach wirtschaftlicher Gliederung (GKZ2003)	Internet <a href="#">Publikationsservice</a> PDF oder Excel-Format	0,00
Fachserie 14 Finanzen und Steuern, Reihe 8 Umsatzsteuer	Internet <a href="#">Publikationsservice</a> PDF oder Excel-Format	0,00

### 2. Branchenergebnisse für das Berichtsjahr 2008 untergliedert nach Umsatzgrößenklassen, Bundesländer oder Rechtsform

<i>Anzahl der Steuerpflichtigen und Wert der Lieferungen und Leistungen (≈Umsatz) gegliedert nach (G, L, R) für das Berichtsjahr xxyy - Größenklassen der Lieferungen und Leistungen (G)</i>				
<i>G</i>	<i>- Größenklassen der Lieferungen und Leistungen (G)</i>			
<i>L</i>	<i>- Bundesländern (L)</i>			
<i>R</i>	<i>- Rechtsformen (R)</i>			
x.1	Alle Branchen	Excel-Format	EUR 250,00	} Paketpreis jeweils für eine Gliederung (G, L, R)
x.1P	Alle Branchen	PDF-Format	EUR 20,00	
x.2	bis zur Ebene der 2-stelligen GKZ	Excel-Format	EUR 25,00	
x.3	bis zur Ebene der 3-stelligen GKZ	Excel-Format	EUR 75,00	
x.WA x.52 x.55 x.45	Komplettpakete für einzelne Wirtschaftssektoren z.B. 52 Einzelhandel H/55 Gastgewerbe F/45 Baugewerbe	Excel-Format	auf Anfrage	
x.S	Individuelle Auswahl von Wirtschaftszweigen im Berichtsjahr	Excel-Format	bis 25 GKZ kostenlos (einmalig) 26 - 50 GKZ = EUR 50,00 51 - 75 GKZ = EUR 100,00 76 - 100 GKZ = EUR 125,00	

Ihre Fragen zu den Datenangeboten der Umsatzsteuerstatistik sowie eine Bestellung der nicht im Internet angebotenen Standardprodukte richten Sie bitte an die Gruppe VI D des Statistischen Bundesamtes

Telefon: +49 (0)6 11 / 75-2380, -4132  
 Fax: +49 (0)6 11 / 72 40 00  
 E-Mail: [Statistisches Bundesamt Deutschland - Kontakt](#)  
 Publikationsservice: [Publikationen](#)  
 Postanschrift: Statistisches Bundesamt  
 VI D-Umsatzsteuerstatistik  
 65180 Wiesbaden