

Finanzen und Steuern

Umsatzsteuer



2009

Erscheinungsfolge: jährlich
Erschienen am 31. Mai 2011
Artikelnummer: 2140800097004

Weitere Informationen zur Thematik dieser Publikation unter:
Telefon: +49 (0) 6 11 / 75 -23 80 od. -43 15, Fax: +49 (0) 6 11 / 724 000;
www.destatis.de/kontakt

© **Statistisches Bundesamt, Wiesbaden 2011**
Vervielfältigung und Verbreitung, auch auszugsweise, mit Quellenangabe gestattet.

Erläuterungen der Abkürzungen zur Klassifikation der Wirtschaftszweige

a.	an, auf, aus	...ges.	...gesellschaften
ä.	ähnlichen	geschl.Immob.fonds	geschlossen
allgem.	allgemeine(n,r)	Immobilienfonds	
Altmat.	Altmaterialien	Gesundh.wesens	gesundheitswesens
ang	anderweitig nicht genannt	Gew.	Gewinnung
...anlg.	...anlagen	...gew.	...gewinnung
Annahmest.	Annahmestellen	gewerbl.	gewerbliche(n)
Antriebselem.	Antriebselementen	Gewerbsm.	gewerbsmäßige
Arbeitskr.	Arbeitskräften	Gh.	Großhandel
Archit.	Architektur	Grundst.	Grundstücken, Grundstücks
Art.	Artikel(n)		
...art.	...artikeln		
Ausbauelement.	Ausbauelementen	H.v.	Herstellung von
ausländ.	ausländischer	...halbw.	...halbwaren
Ausrüstg.	Ausrüstung(en)	Haush.	Haushalt(s)
außerhäusl.	außerhäusliche	Haush.gegenst.	Haushaltsgegenstände(n)
Auswärt.Angelegenh.	Auswärtige Angelegenheiten	Herst.	Herstellung
B.	Bereich	i.	im, in
Bauelem.	Bauelement	Inst.	Installation(s)
Bausätz.	Bausätze(n)	...inst.	...installation(s)
Be- / Bearb.	Bearbeitung	Instandh.	Instandhaltung
...bearb.	...bearbeitung(s)	Instr.	Instrumenten
Bedien.personal	Bedienungspersonal	...instr.	...instrumenten
...bef	...beförderung	Interessenvertr.	Interessenvertretungen
Bekleidg.	Bekleidung(s)	isol.	isolierten
...bekleidg.	...bekleidung		
Bekleidg.zubeh.	Bekleidungszubehör	Journal.	Journalisten
Berufsbild.	Berufsbildende		
besp.	beispielten		
best.	bestimmte	keram.	keramischen
bewegl.	beweglicher	Kfz	Kraftfahrzeug(e,en)
Bildg.	Bildung	Kinderbetreu.	Kinderbetreuung
Binnenschiff.	Binnenschifffahrt	kirchl.	kirchliche
Bodensan.	Bodensanierung	konfektion.	konfektionierten
Brutst.	Brutstoffen	Konstr.-kosmet.	Konstruktionskosmetische(n)
		Künstler.	Künstlerische
chem./Chem.	chemische / Chemische		
Chemik.	Chemikalien		
d.	dem, den, der, des, die, das,	landw. / Landw.	landwirtschaftliche(n) / Landwirtschaft
durch		Leistg. / ...leistg.	Leistungen
Dekor.	Dekorations		
Dienstleistg.	Dienstleistungen		
Dolom.	Dolomit		
DV-Gerät.	Datenverarbeitungsgeräten	m.	mit
		...m.	...mittel(n)
EBM-Waren	Eisen-, Blech- und Metallwaren	Masch.	Maschinen
Edelmetallplatt.	Edelmetallplatten	...masch.	...maschinen
Eh.	Einzelhandel	mech. / ...mech.	mechanische(n,r)
eig.	eigenen	med.	medizinische(n)
Einr. / -ein.	Einrichtungen (s)	...metall.	metallischen
...einr.	...einrichtungen	mineral.	mineralische(n,r)
einschl.	einschließlich	Möb.	Möbeln
elekt.	elektrische(n)		
Elektriz.erzg.	Elektrizitätserzeugung	Nahr.	Nahrungs
Elektriz.vertlg.	Elektrizitätsverteilung(s)	Nahrungsm.	Nahrungsmittel(n)
Elektrotech.	Elektrotechnik	nat.	natürlichen
Entwicklg.	Entwicklung	Navig.	Navigations
Erbrg.	Erbringung	NE	Nichteisen
Erschließg.	Erschließung	Nebentätigk.	Nebentätigkeiten
Erzchütterg.	Erschütterung		
Erzeugn.	Erzeugnisse(n)	oaS	ohne ausgeprägten
...erzeugn.	...erzeugnissen	Schwerpunkt	
		Oberfläch.veredlg.	Oberflächenveredlung
...fahrz.	...fahrzeuge(n)	öff. / Öff.	öffentlich(e,en,er) / Öffentliche
Ferroleg.	Ferrolegierung	oh.	ohne
Fertigb.t.	Fertigbauteilen	opt.	optischen
Fertigt.b.	Fertigteilbauten	Org.	Organisationen
Forschg.	Forschung	...org.	...organisationen
forstw. / Forstw.	forstwirtschaftliche(n) / Forstwirtschaft	orthopäd.	orthopädischen
fotograf. / Fotograf.	fotografisches / Fotografisches		
gärtn.	gärtnerische(n)	persönl.	persönliche(n,r)
Geb.güt	Gebrauchsgüter(n)	pharmazeut.	pharmazeutischen
...gegenst.	...gegenstände(n)	...pl.	...platten
Gerät.	Geräten	prod.	produzierenden
...gerät.	...geräte(n)	profession. / Profession	professionelle / Professionelle
		...prüf.	...prüfer(n)

rechtl. Rehakliniken rel. Rep. Rundf.	rechtliche Rehabilitationskliniken religiöse Reparatur Rundfunk	v. V.v. ...verarb. Verarb. verb. Verbrenn.mot. Veredlg. ...veredlg. vereid. Vereinig. Verk. Verkaufsr. Verkaufsständ. Verkehrsverm. Verm. Vermittl. Verp. versch. Verteid. Vervielf. Verw. Vh. Vorr.	vom, von Handelsvermittlung von ...verarbeitung Verarbeitung verbundene(r) Verbrennungsmotoren Veredlung ...veredlung vereidigten Vereinigungen Verkauf Verkaufsräumen Verkaufsständen Verkehrsvermittlung Vermittlung Verpachtung verschiedene(r) Verteidigung Vervielfältigung Verwaltung Versandhandel Vorrichtungen
Säugl.bekleidg. schriftstell. ...schutzm. selbst. / Selbst. sonst. / Sonst. Soz.wesen ...spanpl. Sperrh. Sportger. Stf. ...stf.	Säuglingsbekleidung schriftstellerischen ...schutzmitteln selbständige / Selbständige sonstige(m,n,r,s) / Sonstige(s,r) Sozialwesen ...spanplatten Sperrholz Sportgeräten Stoff(e,en) ...stoff(en)	...w. Wärmebehandlg. weiterf. Werkzeug. Wissensch.	...waren Wärmebehandlung weiterführende Werkzeugen Wissenschaft(en)
...t. Tätigk. Tankst. techn. / Techn. ...techn. text. Textil. Tierausstopf. Tonträg. Turb. TV	...teilen Tätigkeiten Tankstellen technische(m,n) / Technische ...technische(m,n) textilen Textilien Tierausstopferie Tonträgern Turbinen Fernsehen	z. Zeitschr. zoolog. Zubeh. Zweigst. Zwischenlager.	zu, zum, zur Zeitschriften zoologische Zubehör Zweigstellen Zwischenlagerung
u.ä. übw. Unterhaltg. Untern. usw.	und ähnliche überwiegend Unterhaltung Unternehmen und so weiter		

Allgemeine Abkürzungen

allg. Anlg. AO ber. BGBl. Bsp. BStBl. DM d. h. EDV einschl. EStG EU EUR ff. gem. ggf. GKZ HGZ max. Mill. Mecklenb. Mrd.	allgemein Anlage Abgabenordnung berichtigt Bundgesetzblatt Beispiel Bundessteuerblatt Deutsche Mark das heißt Elektronische Datenverarbeitung einschließlich Einkommensteuergesetz Europäische Union Euro folgende gemäß gegebenenfalls Gewerbekennzahl Handels- und Gaststättenzählung maximal Million Mecklenburg Milliarde	Nr. RB sog. StStatG u. a. u. ä. u. dgl. Ust- UStDV UStG USt-IdNr. USTR usw. UVV v. H. WZ z. B. z. T.	Nummer Regierungsbezirk sogenannt Steuerstatistikgesetz unter anderem und ähnliche und dergleichen Umsatzsteuer Umsatzsteuer- Durchführungsverordnung Umsatzsteuergesetz Umsatzsteuer-Identifikationsnummer Umsatzsteuer-Richtlinien und so weiter Umsatzsteuer-Voranmeldungs- und Vorauszahlungsverfahren vom Hundert (%) Klassifikation der Wirtschaftszweige zum Beispiel zum Teil
---	---	---	--

Abweichungen in den Summen durch Runden der Zahlen

1 Allgemeine Angaben zur Statistik

1.1 Bezeichnung der Statistik: Umsatzsteuerstatistik.

1.2 Berichtszeitraum: 1. Januar bis 31. Dezember des Berichtsjahres.

1.3 Erhebungstermin: Ende des zweiten Quartals des auf das Berichtsjahr folgenden Jahres (Bsp.: 15. Juni 2010 für das Berichtsjahr 2009).

1.4 Periodizität: Seit 1996 jährlich.

1.5 Regionale Gliederung: Nach Bundesländern, tiefere Gliederungen durch die Statistischen Ämter der Länder möglich.

1.6 Erhebungsgesamtheit: Erfasst werden alle Unternehmen, die im Statistikjahr Umsatzsteuer-Voranmeldungen abgegeben haben, mit jährlichen Lieferungen und Leistungen über 17 500 Euro (Berichtsjahr 2009, entsprechend der im aktuellen Berichtsjahr geltenden Grenze nach § 19 Abs. 1 UStG). Nicht erfasst sind Jahreszahler (Unternehmer, die keine Voranmeldung, sondern nur eine jährliche Umsatzsteuer-Erklärung abgeben müssen) und Kleinunternehmer (Unternehmer mit jährlichen Umsätzen bis 17 500 Euro). Nicht erfasst werden ferner jene Unternehmen, die nahezu ausschließlich steuerfreie Umsätze tätigen bzw. bei denen keine Steuerzahllast entsteht (z. B. niedergelassenen Ärzte und Zahnärzte ohne Labor, Behörden, Versicherungsvertreter, landwirtschaftliche Unternehmen).

1.7 Erhebungseinheiten: Erhebungseinheit ist das umsatzsteuerpflichtige Unternehmen, dass zur Umsatzsteuer-Voranmeldung verpflichtet ist.

1.8 Rechtsgrundlagen (in der jeweils geltenden Fassung):

- Gesetz über Steuerstatistiken (Art. 35 des Jahressteuergesetzes 1996) vom 11. Oktober 1995 (BGBl. I S. 1250), in Verbindung mit dem Gesetz über die Statistik für Bundeszwecke (BStatG) vom 22. Januar 1987 (BGBl. I S. 462, 565),
- Umsatzsteuergesetz 2005 (UStG 2005),
- Umsatzsteuer-Durchführungsverordnung 2005 (UStDV 2005),
- Umsatzsteuer-Richtlinien 2005 (UStR 2005).

1.9 Geheimhaltung und Datenschutz: Die Einzeldaten der Umsatzsteuerstatistik unterliegen dem Steuer- (§30 AO) und Statistikgeheimnis (§16 BStatG). Aus diesem Grund werden in den Tabellen Ergebnisse geheim gehalten, bei denen das Steuer- oder Statistikgeheimnis verletzt wäre (primäre Geheimhaltung). Um sicherzustellen, dass durch Differenzrechnung die unterdrückten Ergebnisse nicht errechnet werden können, müssen weitere Tabellenfelder gesperrt werden (sekundäre Geheimhaltung).

Nach §16 Abs. 6 BStatG ist es möglich, den Hochschulen oder sonstigen Einrichtungen mit der Aufgabe unabhängiger wissenschaftlicher Forschung für die Durchführung wissenschaftlicher Vorhaben Einzelangaben dann zur Verfügung zu stellen, wenn diese so anonymisiert sind, dass sie nur mit einem unverhältnismäßig großen Aufwand an Zeit, Kosten und Arbeitskraft dem Befragten oder Betroffenen zugeordnet werden können. Die Pflicht zur Geheimhaltung besteht auch für Personen, die Empfänger von Einzelangaben sind.

Für die Verwendung gegenüber den gesetzgebenden Körperschaften und für Zwecke der Planung, jedoch nicht für die Regelung von Einzelfällen, dürfen Tabellen mit statistischen Ergebnissen, auch soweit Tabellenfelder nur einen einzigen Fall ausweisen, vom Statistischen Bundesamt und den Statistischen Ämtern der Länder an das Bundesministerium der Finanzen und an die obersten Fi-

nanzbehörden der Länder übermittelt werden. Für Zusatzaufbereitungen zur Abschätzung finanzieller und organisatorischer Auswirkungen der Änderungen von Regelungen im Rahmen der Fortentwicklung des Steuer- und Transfersystems übermitteln auf Anforderung a) das Statistische Bundesamt dem Bundesministerium der Finanzen und den obersten Finanzbehörden der Länder, b) die statistischen Ämter der Länder den obersten Finanzbehörden des jeweiligen Landes die Einzelangaben ohne Hilfsmerkmale (§7 Abs. 6 StStatG).

2 Zweck und Ziele der Statistik

- 2.1 Erhebungsinhalte:** Für die Umsatzsteuerstatistik werden von den Steuerpflichtigen, die zur Abgabe von Umsatzsteuer-Voranmeldungen verpflichtet sind, folgende Erhebungsmerkmale erfasst:
1. steuerbare Umsätze (ohne Einfuhrumsätze) in der im Besteuerungsverfahren angezeigten Gliederung, Umsatzsteuer, Vorsteuer mit den im Besteuerungsverfahren festgestellten Angaben,
 2. Sitz (Gemeinde), Rechtsform, Organschaft, Wirtschaftszweig, Dauer der Steuerpflicht, Besteuerungsform, Vorauszahlungszeitraum.
- Der Datenkatalog der Umsatzsteuerstatistik ist im Internet auf den [Seiten des Forschungszentrums](#) einzusehen .
- Informationen zur Klassifikation der Wirtschaftszweige sind ebenfalls über das Internet abrufbar [Statistisches Bundesamt Deutschland - Klassifikation der Wirtschaftszweige, Ausgabe 2008 \(WZ 2008\)](#)
- 2.2 Zweck der Statistik:** Die Umsatzsteuerstatistik dient der Beurteilung der Struktur und Wirkungsweise der Umsatzsteuer und ihrer wirtschaftlichen und sozialen Bedeutung. Aus der Beobachtung der Umsätze ergeben sich wertvolle Informationen für die Haushaltsplanungen und Steuerschätzungen des Bundes und der Länder. Die Umsatzsteuerstatistik dient darüber hinaus der allgemeinen Wirtschaftsbeobachtung, als Grundlage für die Volkswirtschaftlichen Gesamtrechnungen und zur Berechnung der an die Europäische Union abzuführenden Mittel.
- 2.3 Hauptnutzer der Statistik:** Zu den Hauptnutzern der Umsatzsteuerstatistik zählen das Bundesministerium der Finanzen, die jeweiligen Länderressorts und die Bundesbank. Daneben wird die Umsatzsteuerstatistik von Wirtschaftsverbänden, Interessenvertretungen, Unternehmen, Forschungsinstituten und privaten Interessenten verwendet. Die Ergebnisse fließen zudem in die Berechnungen der Volkswirtschaftlichen Gesamtrechnungen ein.
- 2.4 Einbeziehung der Nutzer:** Da die Umsatzsteuerstatistik auf Verwaltungsdaten basiert, ergibt sich die Festlegung der Merkmale und Ausprägungen aus dem Umsatzsteuerrecht. Fachspezifische Fragen oder Anregungen können im Fachausschuss "Finanz- und Steuerstatistik" eingebracht werden. Neben diesem institutionalisierten Gremium stehen die Mitarbeiterinnen und Mitarbeiter der Umsatzsteuerstatistik in direktem Kontakt mit wichtigen Nutzern.

3 Erhebungsmethodik

- 3.1 Art der Datengewinnung:** Sekundärerhebung: Erhebungsgrundlage der Umsatzsteuerstatistik sind Datensätze, welche die Rechenzentren der Landesfinanzbehörden für jeden Steuerpflichtigen aus Daten des automatisierten Umsatzsteuer-Voranmeldungs- und -Vorauszahlungsverfahrens (UVV) und des Grundinformationsdienstes zusammenstellen. In Anlehnung an die Umsatzsteuer-Freigrenze des § 19 UStG werden Datensätze mit einem Jahreswert der Lieferungen und Leistungen von 17 500 Euro oder weniger eliminiert.
- 3.2 Stichprobenverfahren:** ./.
- 3.3 Hinweis auf Saisonbereinigungsverfahren:** ./.

3.4 Erhebungsinstrumente und Berichtsweg: Die Daten des Umsatzsteuer-Voranmeldungs- und Vorauszahlungsverfahrens (UVV) werden von den Rechenzentren der Landesfinanzbehörden an die Statistischen Ämter der Länder übermittelt. Das Statistische Bundesamt stellt aus den Landesergebnissen Bundesergebnisse zusammen.

3.5 Belastung der Auskunftspflichtigen: In der Umsatzsteuervoranmeldung werden keine zusätzlichen Angaben für Zwecke der Statistik erfragt. Die Finanzverwaltung übernimmt die Angaben über die Steuerpflichtigen automatisiert aus ihrem Festsetzungsspeicher. Es erfolgt somit keine Belastung der Unternehmen für statistische Zwecke.

3.6 Dokumentation des Fragebogens: Der Umsatzsteuer-Voranmeldungsbogen der Finanzverwaltung befindet sich neben den dazu gehörigen Erläuterungen im Anhang der Fachserie zur Umsatzsteuerstatistik. Diese steht als kostenloser Download im Statistik-Shop des Statistischen Bundesamtes zur Verfügung (<http://www-ec.destatis.de>).

4 Genauigkeit

4.1 Qualitative Gesamtbewertung der Genauigkeit: Es handelt sich um Angaben aus Besteuerungsverfahren, die eine sehr hohe Qualität haben, da sie unmittelbare finanzielle Auswirkungen auf die Steuerpflichtigen haben. Soweit Angaben nicht direkt für das Besteuerungsverfahren relevant sind, kann es qualitative Einschränkungen geben (z.B. bei der Einteilung nach Wirtschaftszweigen). Da es sich um eine Vollerhebung handelt entfallen stichprobenbedingte Fehler.

4.2 Stichprobenbedingte Fehler: ./.

4.3 Nicht-stichprobenbedingte Fehler: ./.

4.4 Revisionen: ./.

4.5 Ereignisse, die Genauigkeit und Nutzung der Daten beeinträchtigen können:

- Grundlage für die Erstellung der Ergebnisse sind die aus dem Umsatzsteuer-Voranmeldungsverfahren stammenden Daten. Änderungen oder zusätzliche Angaben, die sich aus den zum Teil sehr viel später vorliegenden Jahreserklärungen ergeben, können nicht berücksichtigt werden.
- Nicht abgebildet werden in der Umsatzsteuerstatistik sog. Jahreszahler, d.h. Unternehmer, die keine USt-Voranmeldung abgegeben haben, weil ihre Jahressteuer im Vorjahr weniger als 1000 Euro (ab 01.01.2009) betragen hat; hierzu gehören auch Steuerpflichtige mit hohen steuerbaren, aber niedrigen darin enthaltenen steuerpflichtigen Umsätzen (z.B. Angehörige freier Berufe im Bereich der Humanmedizin). Weiterhin sind Unternehmer mit einem steuerbaren Jahresumsatz von 17.500 Euro (entsprechend der im aktuellen Berichtsjahr geltenden Grenze nach § 19 Abs. 1 UStG) oder weniger ohne Rücksicht auf die zugrunde liegenden steuerlichen Tatbestände nicht erfasst. Hierunter fallen z.B. Kleinunternehmer im Sinne von § 19.
- Unterhält ein Unternehmer mehrere Betriebe oder besteht ein Unternehmen aus mehreren örtlichen Einheiten (Filialen, Zweigbetrieben, bei Organschaften Tochterunternehmen), so wird es jeweils als Einheit mit dem gesamten Jahresumsatz von dem für den Sitz der Geschäftsleitung zuständigen Finanzamt zentral erfasst. Voraussetzung für die Anrechnung als umsatzsteuerrechtliche Organschaft ist, dass eine juristische Person nach dem Gesamtbild der tatsächlichen Verhältnisse finanziell, wirtschaftlich und organisatorisch in ein Unternehmen eingegliedert ist (Organgesellschaft gem. § 2 Abs. 2 UStG). Steuerbar sind lediglich die Außenumsätze des Organkreises, die vom Organträger zu versteuern sind.

- Wirtschaftliche Zuordnung: Erzielt ein Unternehmen Umsätze in verschiedenen Wirtschaftszweigen, so wird der Gesamtumsatz entsprechend dem Schwerpunkt der wirtschaftlichen Tätigkeit nur in einem Wirtschaftszweig nachgewiesen.
- Zu Doppelzählungen desselben Unternehmens, aber nicht bei den Umsätzen, kann es dadurch kommen, dass sich bei Inhaberwechsel, Änderung der Rechtsform, Sitzverlagerung usw. im zeitlichen Ablauf des Besteuerungsjahres mehr als eine (natürliche oder juristische) Person als Steuerpflichtiger ausweist. Das Abheben auf die - ggf. nicht das ganze Jahr hindurch bestehende - Steuerpflicht hat die Einbeziehung von Unternehmen zur Folge, die bei einer Stichtagsstatistik außer Betracht bleiben würden.
- Ungenaue Zuordnung nach Wirtschaftszweigen: aufgrund des Umfangs der nachgewiesenen Einheiten können bei Verlagerungen des wirtschaftlichen Schwerpunkts diese u.U. nicht immer nachgewiesen werden.
- Folgende Umsätze erfasster Steuerpflichtiger sind in der Statistik nicht oder nicht in voller Höhe ausgewiesen:
 - Nichtsteuerbare Umsätze,
 - Steuerfreie Bank- und Versicherungsumsätze ohne Berechtigung zum Vorsteuerabzug,
 - weitere Erfassungslücken sind denkbar bei steuerfreien Umsätzen infolge unvollständiger Angaben der Steuerpflichtigen in der Umsatzsteuer-Voranmeldung, sofern hierdurch keine Steuerverkürzung entstanden ist und damit kein unabweisbares fiskalisches Interesse an einer Korrektur der Angaben durch die Finanzverwaltung besteht.
- Die juristischen Personen des öffentlichen Rechts sind nur im Rahmen ihrer Betriebe gewerblicher Art und ihrer land- oder forstwirtschaftlichen Betriebe gewerblich oder beruflich tätig und damit umsatzsteuerrechtlich relevant (§ 2 Abs. 3 UStG), wobei entscheidend ist, ob sich die wirtschaftliche Betätigung vom Hoheitsbetrieb abhebt und einen eigenen Betrieb gewerblicher Art darstellt. Unabhängig vom Vorliegen dieser Voraussetzungen gelten bestimmte, in § 2 Abs. 3 UStG genannte Aktivitäten in jedem Fall als berufliche oder gewerbliche Tätigkeiten.
- Für bestimmte nach dem 31.12.2001 im Inland ausgeführte steuerpflichtige Umsätze schulden Unternehmer und juristische Personen des öffentlichen Rechts als Leistungsempfänger die Steuer (§ 13b UStG):
 - Leistungen eines im Ausland ansässigen Unternehmers;
 - Lieferungen sicherungsübereigneter Gegenstände und Umsätze, die unter das Grunderwerbsteuergesetz fallen;
 - Bauleistungen eines im Inland ansässigen Unternehmers

5 Aktualität und Pünktlichkeit

5.1 Zeitspanne zwischen Berichtszeitpunkt / -raum und dem Veröffentlichungstermin vorläufiger Ergebnisse: ./.

5.2 Zeitspanne zwischen Berichtszeitpunkt / -raum und dem Veröffentlichungstermin endgültiger Ergebnisse: ca. 12 Monate nach Ende des Berichtszeitraums liegen erste Landesergebnisse vor, nach ca. 16 Monaten wird das Bundesergebnis veröffentlicht.

6 Zeitliche und räumliche Vergleichbarkeit

6.1 Qualitative Bewertung der Vergleichbarkeit: Eine Einschränkung der zeitlichen Vergleichbarkeit kann sich aufgrund von Veränderungen der wirtschaftlichen Zuordnung einzelner Unternehmen bzw. von Unternehmenszusammenschlüssen/-aufspaltungen ergeben, die keinen realwirtschaftlichen Hintergrund haben. In räumlicher Hinsicht ist ebenfalls die Problematik der Mehrbetriebsunternehmen / Organschaften zu beachten. Diese haben zwar einen rel. geringen Anteil an der Anzahl aller Unternehmen, jedoch einen hohen Anteil am Gesamtumsatz. Umsätze der Filialen, Zweigbetrieben oder bei Organschaften Tochterunternehmen werden nicht am Firmensitz, sondern von dem für den Sitz der Geschäftsleitung zuständigen Finanzamt zentral erfasst.

6.2 Änderungen bei Stichprobendesign, Klassifikationen etc., die Auswirkungen auf die zeitliche Vergleichbarkeit haben: Revisionen der Klassifikation der Wirtschaftszweige wurden zuletzt in den Jahren 1994 (Einführung der WZ93), 2002 (Einführung der WZ 2003) und 2009 (Einführung der WZ 2008) für die Umsatzsteuerstatistik übernommen. Nicht alle Positionen sind uneingeschränkt über einen Klassifikationswechsel hinweg vergleichbar. Die Klassifikation der Wirtschaftszweige wird von der Finanzverwaltung in einer modifizierten Fassung zur Vergabe der Gewerbekennzahlen genutzt (s. dazu auch Punkt 9.2.2).

6.3 Vollständigkeit der Daten: ./.

7 Bezüge zu anderen Erhebungen

7.1 Als Input: Neben der Umsatzsteuerstatistik werden Daten des Umsatzsteuer-Voranmeldungsverfahrens auch für das Unternehmensregister und die Intrahandelsstatistik verwendet. Die Ergebnisse der Umsatzsteuerstatistik sind aufgrund der Abbildung aller Bereiche der Volkswirtschaft eine wichtige Datenbasis für die Erstellung der Volkswirtschaftlichen Gesamtrechnungen.

7.2 Aussagen zu Unterschieden zu vergleichbaren Statistiken/Ergebnissen, qualitative Bewertung der Unterschiede: In der Umsatzsteuerstatistik werden u.a. die Anzahl sowie der Umsatz der Unternehmen abgebildet. Da die Umsatzsteuerstatistik nahezu alle Wirtschaftszweige abdeckt ergeben sich zahlreiche Überschneidungen mit anderen Statistiken. Zu nennen sind hier insbesondere die Statistik der Gewerbeanzeigen, die jährlichen Produktionserhebungen, die Erhebungen im Handwerk, Handel und Gastgewerbe, die Dienstleistungsstatistik, die Bauberichterstattung sowie die Statistik der sozialversicherungspflichtig Beschäftigten bei der Bundesagentur für Arbeit.

8 Weitere Informationsquellen

8.1 Publikationswege, Bezugsadresse:

Die Umsatzsteuerstatistik wird nur noch online veröffentlicht, es gibt keine gedruckten Veröffentlichungen mehr. Die Ergebnisse können über folgende Fundstellen abgerufen werden:

- Ausgewählte Ergebnisse zum jeweils aktuellsten Berichtsjahr:
[Statistisches Bundesamt Deutschland - Finanzen und Steuern](#)
- Kostenfreie tiefer gegliederte Veröffentlichungen einschließlich der Fachserie zur Umsatzsteuerstatistik:
[Statistisches Bundesamt Deutschland - Umsatzsteuer - FS--Fachserie 14 R.--Reihe 8](#)
- Zeitreihenergebnisse über die Datenbank Genesis-online:
<http://www.destatis.de/genesis>
- Ein Datenfile mit faktisch anonymisierten Daten zum Berichtsjahr 2000 über das Forschungsdatenzentrum
<http://www.destatis.de/fdz>
- Zur Analyse/Auswertung der Daten stehen in den [Forschungsdatenzentren](#) zum einen Arbeitsplätze für Gastwissenschaftler bereit, zum anderen besteht die Möglichkeit einer kontrollierten Datenfernverarbeitung.
- Weitere Standard-Produkte sowie individuelle Datenauswertungen sind direkt über die Fachabteilung erhältlich (siehe 8.2).

8.2 Kontaktinformation:

Bei Fragen oder Anmerkungen zur Umsatzsteuerstatistik wenden Sie sich bitte an folgende Adresse:

Statistisches Bundesamt
Gruppe Finanzen und Steuern (F3)
65180 Wiesbaden
Tel.: 0611/75-4315 (Service)
Fax: 0611/72-4000
E-Mail: [Statistisches Bundesamt Deutschland - Kontakt](#)

Ansprechpartnerin ist Frau Gude.

8.3 Weiterführende Veröffentlichungen

Burg, F.: Umsätze und ihre Besteuerung 2008 in Wirtschaft und Statistik 10/2010, S. 931f.
Treek, H.-J.: Die Umsatzsteuerstatistik als Quelle wirtschaftswissenschaftlicher Analysen in Statistische Analysen und Studien Nordrhein-Westfalen, Band 15, S. 3 ff.
Dr. Vorgrimler, Dittrich, Dr. Lenz, Rosemann: Ein Scientific-Use-File der Umsatzsteuerstatistik 2000 in Wirtschaft und Statistik 3/2005, S. 201-209.

9. Weitere Erläuterungen und methodische Hinweise

9.1 Merkmale

9.1.1 Steuerpflichtige

Als Umsatzsteuerpflichtige gelten Unternehmer im Sinne des § 2 Abs. 1 UStG. Danach ist Unternehmer, wer eine gewerbliche oder berufliche Tätigkeit selbständig ausübt. Das Unternehmen umfasst die gesamte gewerbliche oder berufliche Tätigkeit des Unternehmers. Gewerblich oder beruflich ist jede nachhaltige Tätigkeit zur Erzielung von Einnahmen, auch wenn die Gewinnabsicht fehlt oder eine Personenvereinigung nur ihren Mitgliedern gegenüber tätig wird.

9.1.2 Steuerbarer Umsatz, Gesamtumsatz

Der steuerbare Umsatz gem. § 1 UStG umfasst

- die Lieferungen und sonstigen Leistungen (§3, 25 UStG), die ein Unternehmer im Inland gegen Entgelt im Rahmen seines Unternehmens ausführt. Die Steuerbarkeit entfällt nicht, wenn der Umsatz aufgrund gesetzlicher oder behördlicher Anordnung ausgeführt wird oder nach gesetzlicher Vorschrift als ausgeführt gilt (§ 1 Abs. 1 Nr. 1 UStG),
- die Einfuhr von Gegenständen im Inland oder in den österreichischen Gebieten Jungholz und Mittelberg (Einfuhrumsatzsteuer) (§ 1 Abs. 1 Nr. 4 UStG). Die Umsätze, die der Einfuhrumsatzsteuer unterliegen, sind jedoch nicht Gegenstand der Umsatzsteuerstatistik.
- der innergemeinschaftliche Erwerb im Inland gegen Entgelt (§ 1 Abs. 1 Nr. 5 UStG).

Beim sogenannten Gesamtumsatz in der Definition des § 19 Abs. 3 UStG handelt es sich um eine Größe, die durch Abzug einer Reihe bestimmter steuerfreier Umsätze aus dem steuerbaren Umsatz im Sinne des § 1 Abs. 1 Nr. 1 UStG abgeleitet wird. Er ist maßgebend für die Berechnung der Steuer nach vereinnahmten Entgelten (§ 20 Abs. 1 Nr. 1 UStG).

Modifiziert sind auch die Umsätze, die der Ermittlung abziehbarer Vorsteuerbeträge nach Durchschnittssätzen gem. §§ 23 und 23a UStG zugrunde liegen.

9.1.3 Nichtsteuerbarer Umsatz

Nicht steuerbar sind Umsätze, die nicht von einem Unternehmer im Sinne des UStG und/oder nicht im Inland erbracht worden sind. Außerdem sind Lieferungen und sonstige Leistungen nicht steuerbar, wenn kein Leistungsaustausch vorliegt. An letzterem fehlt es z.B. bei bloßen Entgeltentrichtungen wie Geldzahlung oder Überweisung, echten Schadensersatzleistungen oder, wenn eine Lieferung rückgängig gemacht wird.

Nicht steuerbar sind auch die Innenumsätze eines Organkreises, weil die einzelnen Organgesellschaften eine gewerbliche oder berufliche Tätigkeit nicht selbständig ausüben, und es ihnen daher ebenfalls an der Unternehmereigenschaft fehlt.

9.1.4 Steuerbefreiungen (steuerfreie Umsätze)

Bei den Steuerbefreiungen (§ 4 Nr. 1 bis 28, § 25 Abs. 2 UStG) wird unterschieden zwischen Umsätzen, bei denen ausdrücklich ein Recht auf Vorsteuerabzug besteht (§ 15 Abs. 1 und 3 UStG; siehe auch unter 9.1.7) und solchen, die davon grundsätzlich ausgeschlossen sind (§ 15 Abs. 1 a und Abs. 2, § 25 Abs. 4 UStG).

Steuerfrei mit Vorsteuerabzug sind insbesondere Ausfuhren und innergemeinschaftliche Lieferungen, Lohnveredelungen an Gegenständen der Ausfuhr (§ 4 Nr. 1 UStG), Umsätze für die Seeschifffahrt und Luftfahrt (§ 4 Nr. 2 UStG), der grenzüberschreitende Güterverkehr (§ 4 Nr. 3 UStG), Reiseleistungen außerhalb des Gebietes der Europäischen Wirtschaftsgemeinschaft (§ 25 Abs. 2 UStG), Lieferungen von Gold an Zentralbanken (§ 4 Nr. 4 UStG).

Aus der umfangreichen Liste der steuerfreien Umsätze ohne Vorsteuerabzug sind vor allem zu nennen: Geschäftsvorfälle im Geld- und Kapitalverkehr, Vermietung und Verpachtung von Grundstücken, Umsätze, die anderen umsatzbezogenen Verkehrsteuern unterliegen (Grunderwerb-, Rennwett- und Lotterie-, Versicherungssteuer) sowie bestimmte Leistungen des Gesundheits- und Sozialwesens. Bei innergemeinschaftlichen Dreiecksgeschäften nach § 25 b UStG sind die Umsätze des ersten Abnehmers ebenfalls steuerfrei ohne Berechtigung zum Vorsteuerabzug, wenn die Steuerschuld auf den letzten Abnehmer übertragen wurde.

9.1.5 Bemessungsgrundlage

Der Umsatz bemisst sich

- bei Lieferungen und sonstigen Leistungen sowie beim innergemeinschaftlichen Erwerb im allgemeinen nach dem Entgelt (§ 10 Abs. 1 UStG),
- bei unentgeltlichen Wertabgaben im Sinne von § 3 Abs. 1 b UStG nach dem Einkaufspreis zuzüglich der Nebenkosten oder mangels eines Einkaufspreises nach den Selbstkosten (§ 10 Abs. 4 UStG),
- bei Reiseleistungen im Sinne des § 25 Abs. 1 UStG nach dem Unterschied zwischen dem Betrag, den der Leistungsempfänger aufwendet und dem Betrag, den der Unternehmer für die Reiseleistungen aufwendet (§ 25 Abs. 3 UStG - sogenannte Margenbesteuerung),
- bei Umsätzen mit beweglichen körperlichen Gegenständen unter bestimmten Voraussetzungen nach dem Betrag, um den der Verkaufspreis den Einkaufspreis für den Gegenstand übersteigt (§ 25a Abs. 3 UStG - Differenzbesteuerung),

Die Umsatzsteuer, die gem. § 10 Abs. 4 Satz 2 UStG nicht zur Bemessungsgrundlage gehört, ist grundsätzlich nach vereinbarten Entgelten (Sollbesteuerung) zu berechnen (§ 16 Abs. 1 UStG). Die Steuerberechnung nach vereinnahmten Entgelten (Ist-Besteuerung) beschränkt sich auf Unternehmen mit einem Gesamtumsatz von nicht mehr als 250 000 Euro (bis zum 30.06.2009, danach 500 000 Euro) bzw. in den neuen Ländern 500 000 Euro im Vorjahr, auf Nichtbuchführungspflichtige und Angehörige freier Berufe (§ 20 UStG).

9.1.6 Steuersätze

Die Umsatzsteuer beträgt seit 1.1.2007 für jeden steuerpflichtigen Umsatz 19 v.H. der Bemessungsgrundlage (§ 12 Abs. 1 UStG; vom 1.4.1998 bis 31.12.2006 16 v.H.); sie ermäßigt sich für eine Reihe von Umsätzen auf 7 v.H. (§ 12 Abs. 2 UStG), u.a. für Lieferungen, Einfuhr, innergemeinschaftlichen Erwerb und Vermietung der in der Anlage zum Umsatzsteuergesetz aufgeführten Gegenstände (z.B. land- und forstwirtschaftliche Erzeugnisse, Lebensmittel, Waren des Buchhandels und Erzeugnisse des graphischen Gewerbes, bestimmte Hilfsmittel für Kranke, Kunstgegenstände); zum ermäßigten Satz werden ferner bestimmte Leistungen des kulturellen Bereichs sowie die Beförderung im Personennahverkehr nach Maßgabe des § 12 Abs. 2 Nr. 10 UStG besteuert.

Aus der Anwendung der Steuersätze auf die Bemessungsgrundlage ergibt sich die Umsatzsteuer vor Abzug der Vorsteuerbeträge. Eine Sonderregelung betrifft die im Rahmen eines land- und forstwirtschaftlichen Betriebs gem. § 24 Abs. 1 UStG ausgeführten Umsätze (siehe unter 9.1.13).

9.1.7 Vorsteuerabzug, Ausstellung von Rechnungen

Bei der Steuerberechnung kann der Unternehmer die ihm im Geschäftsverkehr von anderen Unternehmen gesondert in Rechnung gestellte Umsatzsteuer als Vorsteuerbetrag von seiner Steuerschuld absetzen. Zu den abziehbaren Vorsteuern gehört auch die auf Importe für Unternehmenszwecke entrichtete Einfuhrumsatzsteuer (§ 15 Abs. 1 UStG) und die Steuer für den innergemeinschaftlichen Erwerb.

Der Vorsteuerabzug ist nur zulässig, wenn die Steuer gesondert in Rechnung gestellt worden ist. Einzelheiten, z.B. über die erforderlichen Angaben in den Rechnungen, über Folgen des unberechtigten, gesonderten Steuerausweises usw. ergeben sich aus § 14 UStG und den dazu erlassenen Durchführungsbestimmungen.

Aus Vereinfachungsgründen können die abziehbaren Vorsteuerbeträge für bestimmte Berufs- und Gewerbebezweige nach allgemeinen Durchschnittssätzen (v.H.-Sätzen) gem. Anlage zu §§ 69 und 70 UStDV berechnet werden. Zur Berechnung der abziehbaren Vorsteuerbeträge wird ein Durchschnittssatz von 7% des steuerpflichtigen Umsatzes, mit Ausnahme der Einfuhr und des innergemeinschaftlichen Erwerbs, festgesetzt.

Eine Sonderregelung gilt für land- und forstwirtschaftliche Betriebe (siehe unter 9.1.13).

9.1.8 Steuerzahllast (Steuersoll)

Nach Berücksichtigung der abziehbaren Vorsteuer- und Kürzungsbeträge verbleibt eine Zahllast bzw. ein Steuererstattungsanspruch gegenüber dem Finanzamt, die/der im Wege der USt-Vorauszahlung oder -Rückzahlung (monatlich/vierteljährlich) beglichen wird (siehe unter 9.1.10).

9.1.9 Entstehung der Steuer

Die Steuer entsteht gem. § 13 Abs. 1 UStG bei Berechnung

- nach vereinbarten Entgelten mit Ablauf des Voranmeldungszeitraumes, in dem die Leistungen ausgeführt worden sind,
- nach vereinnahmten Entgelten mit Ablauf des Voranmeldungszeitraumes, in dem die Entgelte vereinnahmt worden sind.

9.1.10 Besteuerungsverfahren

Der Unternehmer hat für das Kalenderjahr oder ggf. einen kürzeren Besteuerungszeitraum eine Steuererklärung abzugeben (§ 18 Abs. 3 UStG). Im Vorgriff auf die Steuererklärung und die spätere Veranlagung hat der Unternehmer jeweils bis zum 10. Tag nach Ablauf jedes Kalendervierteljahres/Kalendermonats (= Voranmeldungszeitraum) eine Voranmeldung abzugeben und eine USt-Vorauszahlung zu leisten (§ 18 Abs. 1 und 2 UStG). Bei Unternehmern, deren Steuer im vorangegangenen Kalenderjahr mehr als 7 500 Euro betragen hat, ist der Kalendermonat Voranmel-

dungszeitraum (§ 18 Abs. 2 UStG). Auf Antrag kann das Finanzamt die Fristen für die Abgabe der Voranmeldung und für die Entrichtung der Vorauszahlungen um einen Monat verlängern (Dauerfristverlängerung); Monatszahler haben hierfür eine Sondervorauszahlung auf die voraussichtliche Jahressteuer zu entrichten (§§ 46, 47 UStDV). Beträgt die Steuer für das vorangegangene Kalenderjahr nicht mehr als 1 000 Euro, kann das Finanzamt von der Abgabe der Voranmeldung und der Vorauszahlung befreien.

9.1.11 Örtliche Zuständigkeit

Für die Umsatzsteuer mit Ausnahme der Einfuhrumsatzsteuer ist das Finanzamt zuständig, von dessen Bezirk aus der Unternehmer sein Unternehmen ganz oder vorwiegend betreibt (§ 21 Abs. 1 Satz 1 AO 1977).

Wird das Unternehmen von einem nicht zum Geltungsbereich des Gesetzes gehörenden Ort aus betrieben, so sind für Unternehmen aus den in der USt-ZuständigkeitsV genannten Staaten die dort festgelegten Finanzämter örtlich zuständig (§ 21 Abs. 1 Satz 2 AO 1977).

9.1.12 Besteuerung der Kleinunternehmer

Die Umsatzsteuer wird nicht erhoben, wenn der nach vereinnahmten Entgelten bemessene Gesamtumsatz 17 500 Euro im Vorjahr nicht überstiegen hat (ggf. Umrechnung in einen Jahresgesamtumsatz) und 50 000 Euro im laufenden Jahr voraussichtlich nicht übersteigen wird (§ 19 Abs. 1 UStG), mit der Folge, dass ein Vorsteuerabzug ausgeschlossen ist. Ein Verzicht auf die Steuerbefreiung ist gem. § 19 Abs. 2 UStG möglich.

9.1.13 Besteuerung der Land- und Forstwirtschaft nach Durchschnittssätzen

Im Rahmen des Mehrwertsteuersystems nehmen die land- und forstwirtschaftlichen Betriebe im Sinne des § 24 UStG eine Sonderstellung ein. Danach werden die Steuern für den größten Teil der land- und forstwirtschaftlichen Umsätze in gleicher Höhe festgesetzt wie die diesen Umsätzen zuzurechnenden Vorsteuern (Vorsteuerpauschale), mit dem Ergebnis, dass hierfür keine Zahlungsverpflichtung an das Finanzamt entsteht, während die Leistungsempfänger die ihnen in Rechnung gestellte Umsatzsteuer als Vorsteuer geltend machen können. Über die Höhe der Durchschnittssätze und der verbleibenden Steuerzahllast für die unterschiedlichen land- und forstwirtschaftlichen Umsätze informiert die nachstehende Aufstellung.

Die Durchschnittsbesteuerung ist nur auf die im Rahmen eines land- und forstwirtschaftlichen Betriebs ausgeführten Umsätze anwendbar. Sie erstreckt sich nicht auf Gewerbebetriebe kraft Rechtsform (Kapitalgesellschaften oder Erwerbs- und Wirtschaftsgenossenschaften, die nach § 2 Abs. 2 des Gewerbesteuergesetzes als Gewerbebetriebe gelten). Führt der Unternehmer neben durchschnittsbesteuerten Umsätzen auch andere Umsätze aus, so ist der land- und forstwirtschaftliche Betrieb als ein in der Gliederung des Unternehmens gesondert geführter Betrieb zu behandeln (§ 24 Abs. 3 UStG).

Nach § 24 Abs. 4 können die Land- und Forstwirte für die Besteuerung nach den allgemeinen Vorschriften des UStG optieren.

Durchschnittsätze des § 24 UStG für land- und forstwirtschaftliche Betriebe 2009

Art der Umsätze	Durchschnittssatz		Steuerzahllast
	Umsatz	Vorsteuer	
	in v.H. der Bemessungsgrundlage		
1 Lieferungen von forstwirtschaftlichen Erzeugnissen, ausgenommen Sägewerkserzeugnisse (z.B. Rund-, Schicht- und Abfallholz)	5,5	5,5	0
2 Lieferungen der in der Anlage zu § 12 Abs. 2 Nr. 1 UStG aufgeführten Sägewerkserzeugnisse (z.B. Schnittholzabfälle, Hobel-, Hack- und Sägespäne), sonstige Leistungen (z.B. Lohnfahren), Hilfsumsätze (z.B. Verkauf gebrauchter Landmaschinen)	10,7	10,7	0
3 Lieferungen (ausgenommen Ausfuhrlieferungen und Umsätze im Ausland) der			
a) in der Anlage 2 UStG nicht aufgeführten Sägewerkserzeugnisse (z.B. Kanthölzer, Bohlen, Bretter)	19	10,7	8,3
b) in der Anlage 2 UStG nicht aufgeführten Getränke (z.B. Wein, Traubenmost, Frucht- und Gemüsesäfte) sowie alkoholische Flüssigkeiten (z.B. reiner Alkohol)	19	10,7	8,3
4 Ausfuhrlieferungen und im Ausland bewirkte Umsätze der			
a) in der Anlage 2 UStG nicht aufgeführten Sägewerkserzeugnisse (vgl. Nr. 3 a)	10,7	10,7	0
b) Getränke, alkoholische Flüssigkeiten (vgl. Nr. 3 b) ..	10,7	10,7	0
5 Übrige landwirtschaftliche Umsätze (z.B. Getreide, Vieh, Fleisch, Milch, Obst, Gemüse, Eier)	10,7	10,7	0

9.2 Durchführung der Statistik

9.2.1 Erhebung, Datensatz und Merkmale

Erhebungsgrundlage der Umsatzsteuerstatistik sind Datensätze, die die Rechenzentren der Landesfinanzbehörden für jeden Steuerpflichtigen aus Daten des automatisierten Umsatzsteuer-Voranmeldungs- und -Vorauszahlungsverfahrens (UVV) und des Grundinformationsdienstes zusammenstellen und an die Statistischen Landesämter übermitteln. In Anlehnung an die Umsatzsteuer-Freigrenze des § 19 UStG werden Datensätze mit einem Jahreswert der Lieferungen und Leistungen von 17 500 Euro oder weniger eliminiert.

Gliederung des Steuerbaren Umsatzes in der Umsatzsteuerstatistik (Vorankündigungen)

Steuerbare Umsätze (ohne die der Einfuhrumsatzsteuer unterliegenden Umsätze)

- Ausgangsumsätze (Lieferungen und sonstige Leistungen) ¹⁾
 - Steuerfreie Umsätze
 - mit Vorsteuerabzug
 - innergemeinschaftliche Lieferungen
 - an Abnehmer mit Umsatzsteuer-Identnummer (USt-IdNr.)
 - neuer Fahrzeuge an Abnehmer ohne USt-IdNr.
 - weitere steuerfreie Umsätze mit Vorsteuerabzug (z. B. Exporte)
 - ohne Vorsteuerabzug
 - Steuerpflichtige Umsätze
 - zum vollen Steuersatz (19%)
 - zum ermäßigten Steuersatz (7%)
 - zu anderen Steuersätzen
 - Umsätze land- und forstwirtschaftlicher Betriebe nach §24 UStG
 - Steuerpflichtige Umsätze für die der Leistungsempfänger die Steuer schuldet (§13b 1.1, Nr. 1-5 UStG)
- Eingangsumsätze
 - Innergemeinschaftliche Erwerbe
 - Steuerfreie innergemeinschaftliche Erwerbe
 - Steuerpflichtige innergemeinschaftliche Erwerbe
 - von Lieferanten mit (USt-IdNr.) zum vollen Steuersatz (19%)
 - von Lieferanten mit (USt-IdNr.) zum ermäßigten Steuersatz (7%)
 - zu anderen Steuersätzen
 - neuer Fahrzeuge von Lieferanten ohne USt-IdNr. (19 %)
 - Umsätze, für die als Leistungsempfänger die Steuer geschuldet wird (§13b Abs. 2)
 - Leistungen eines im Ausland ansässigen Unternehmens
 - Lieferungen sicherungsübereigneter Gegenstände und Umsätze die unter das GrEStG fallen
 - Bauleistung eines im Inland ansässigen Unternehmen

1) Um den Ausgangsumsatz des Steuerpflichtigen abzubilden werden die vom Leistungserbringer nachrichtlich mitgeteilten Steuerpflichtigen Umsätze im Sinne des § 13b Abs. 1 Satz 1 Nr. 1 bis 5 UStG, für die der Leistungsempfänger die Steuer schuldet (Kennzahl 60) zu den Lieferungen und Leistungen hinzugezählt.

9.2.2 Wirtschaftssystematische Zuordnung

Die Klassifikation der Wirtschaftszweige wird von der Finanzverwaltung in einer modifizierten Fassung zur Vergabe der Gewerbekennzahlen (GKZ) genutzt. Die Hauptunterschiede sind:

⇒ Bei der Vergabe der GKZ sind die drei Wirtschaftsabschnitte

- O Öffentliche Verwaltung, Verteidigung, Sozialversicherung
- T Private Haushalte mit Hauspersonal; Herstellung von Waren und Erbringung von Dienstleistungen durch private Haushalte für den Eigenbedarf ohne ausgeprägten Schwerpunkt
- U Exterritoriale Organisationen und Körperschaften
grundsätzlich nicht zugelassen.

⇒ Zusätzlich werden 24 fünfstellige Wirtschaftsunterklassen nicht berücksichtigt und nur die übergeordneten vierstelligen Wirtschaftsklassen genutzt (siehe Anhang 1).

Die Umstellung auf das Verzeichnis der Wirtschaftszweige/GKZ 2008 -Fassung für die Steuerstatistiken- erfolgte im November 2008. Die detaillierte Gliederung der Daten nach Wirtschaftszweigen anhand der GKZ ist von wesentlicher Bedeutung für die Umsatzsteuerstatistik. Die GKZ wird dem Steuerpflichtigen in erster Linie für statistische, aber auch für finanzamtsinterne Zwecke (z.B. der Betriebsprüfung) entsprechend der Klassifikation der Wirtschaftszweige (WZ), die die Grundlage für die Einordnung der wirtschaftlichen Institutionen bildet, zugeteilt und in den Grundinformationsdienst der Finanzverwaltung übernommen. Grundsätzlich wird ein Unternehmen mit seinen gesamten Umsätzen einem einzigen Wirtschaftszweig zugeordnet. Maßgebend für die Zuordnung ist dabei die Haupttätigkeit des Unternehmens. Die Haupttätigkeit ist die Tätigkeit, die – gegebenenfalls unter Anwendung der Top-down-Methode – den größten Beitrag zur Wertschöpfung dieses Unternehmens leistet (siehe Definitionen und Regeln in den Vorbemerkungen zur WZ 2008).

Der Branchenzuordnung der Umsatzsteuerstatistik liegt seit dem Berichtsjahr 2009 das Verzeichnis der Wirtschaftszweige/GKZ 2008 -Fassung für die Steuerstatistiken-zugrunde. Gegenüber ihrer Vorgängerversion, der WZ 2003, enthält die WZ 2008 eine Reihe von zum Teil wesentlichen Änderungen, sowohl gliederungsstruktureller als auch methodischer Art. Grund hierfür ist vor allem die Berücksichtigung von Änderungen internationaler Referenzklassifikationen im Rahmen einer weiter fortschreitenden internationalen Harmonisierung von Wirtschaftsklassifikationen, zu denen auch die Wirtschaftszweigklassifikationen gehören. Bei der Betrachtung von Zeitreihen ist zu beachten, dass es zu zahlreichen gliederungsstrukturellen Änderungen zwischen der WZ 2003 und der WZ 2008 gekommen ist. So ist bei nur knapp 60 Prozent der Gewerbekennzahlen 2008 eine direkte Zuordnung zu einer Gewerbekennzahl 2003 möglich. Dabei werden auch die Zuordnungen berücksichtigt, wo eine GKZ 2008 sich aus zwei oder mehreren GKZ 2003 eindeutig abgrenzen lässt bzw. umgekehrt sich eine GKZ 2003 auf zwei oder mehrere GKZ 2008 verteilt. Hier ist zumindest rechnerisch oder auf Basis einer höheren Gliederungsebene eine Anbindung möglich. Bei den übrigen ca. 40 Prozent der GKZ 2008 ist nur eine schwerpunktmäßige Bestimmung einer vergleichbaren GKZ 2003 möglich, so dass hier nur eine teils sehr eingeschränkte Vergleichbarkeit hergestellt werden kann.

Die vollständige Gliederung aus dem Verzeichnis der Wirtschaftszweige/GKZ 2008 -Fassung für die Steuerstatistiken-wird in der Jahresveröffentlichung (Fachserie 14 Reihe 8 Umsatzsteuer) mit der Tabelle 2.3 angeboten. Diese Branchentabelle wird zusätzlich kostenlos als [Download](#) angeboten. Aus veröffentlichungstechnischen Gründen musste den Tabellen die amtliche Kurzbezeichnung der Wirtschaftszweige zugrunde gelegt werden, eine Erläuterung der wichtigsten **Abkürzungen** ist in der Jahresveröffentlichung abgedruckt. Um den genauen **Inhalt** jeder Gliederungsposition zu erhalten, empfiehlt es sich in Zweifelsfällen, die Ausgabe der WZ 2008 mit Erläuterungen heranzuziehen (als pdf-download im Internet unter www.destatis.de, Rubrik Klassifikationen).

9.2.3 Erläuterungen zu den Daten über Unternehmenszugänge und -abgänge

Zugänge und Abgänge aus der Umsatzsteuerstatistik (Fluktuationsfälle) werden wie alle übrigen Steuerpflichtigen in der Umsatzsteuerstatistik nur dann erfasst, wenn sie im Erhebungsjahr Voranmeldungen abgegeben haben und einen steuerbaren Umsatz aus Lieferungen und Leistungen von mehr als 17 500 Euro aufwiesen.

Die Erfassung der Fluktuationsfälle und die Abgrenzung gegenüber bestehenden Unternehmen erfolgt über das Merkmal "Dauer der Steuerpflicht". Als Fluktuationsfälle sind diejenigen Unternehmen definiert, deren Steuerpflicht im Statistikjahr oder im Jahr davor begann oder im Statistikjahr endete. Im Einzelnen wurden folgende Typisierungen vorgenommen:

Beginn der Steuerpflicht	Ende	Typ
2008	nach 2009	Zugang 2008
2009	nach 2009	Zugang 2009
vor 2009	2009	Abgang 2009
2009	2009	Zugang und Abgang 2009

Bei der Beurteilung der Qualität der Daten ist zu beachten, dass Angaben über Zugänge und Abgänge von Unternehmen von Neugründungen und Auflösungen zu unterscheiden sind. Neben echten Neugründungen und endgültigen Auflösungen sind auch unechte Fluktuationsfälle im Material enthalten, so dass die Ergebnisse tendenziell überhöht sind. Unechte Fluktuationsfälle entstehen, wenn aufgrund von Änderungen im steuerlichen Bereich Unternehmen als statistische Zu- und Abgänge erscheinen, ohne dass sich die Unternehmeridentität verändert hat. Denkbar ist dies z.B. bei Rechtsformänderungen im Rahmen einer formwechselnden Umwandlung, bei Sitzverlagerungen von Unternehmen oder wenn die Finanzverwaltung eine andere Steuernummer zugewiesen hat. Im weiteren Sinne können zu den unechten Fluktuationsfällen auch diejenigen Unternehmen gerechnet werden, bei denen sich zwar die Unternehmeridentität geändert hat, sonst aber keine gravierenden Veränderungen in wirtschaftlicher Hinsicht eingetreten sind. Zu nennen wären beispielsweise Ereignisse wie Inhaberwechsel bei Einzelunternehmen, Rechtsformänderungen im Rahmen einer übertragenden Umwandlung, Fusionen oder Betriebsaufspaltungen. Ein Teil der unechten Fluktuationsfälle, insbesondere der ersten Art, kann im Rahmen der statistischen Aufbereitung durch Plausibilitätsprüfungen erkannt und eliminiert werden.

Eine Tendenz zur Untererfassung von Gründungen im Statistikjahr ergibt sich daraus, dass der wirtschaftliche Beginn eines Unternehmens und der Beginn seiner Voranmeldepflicht sich nicht miteinander decken müssen. So kann ein Unternehmen zwar gegründet, wegen geringer Umsätze und/oder hoher Vorsteuerbeträge aber noch nicht voranmeldepflichtig sein. Tritt ein solches Unternehmen im weiteren Verlauf seines Wirtschaftslebens nach Erfüllung der Voraussetzungen (Voranmeldepflicht und jährliche Lieferungen und Leistungen über 17 500 Euro) erstmals statistisch in Erscheinung, so zählt es nur dann als Gründungsfall, wenn seine Steuerpflicht im Berichtsjahr begann.

Wegen der Möglichkeit des Abweichens der Voranmelde- von der Steuerpflicht liegen auch bei den Auflösungen Untererfassungstendenzen vor (ein Unternehmen wird nur dann als Abgang in der Statistik nachgewiesen, wenn im gleichen Jahr auch die Steuerpflicht endet). Insgesamt gesehen dürfte die Untererfassung bei den Abgängen wesentlich stärker ausgeprägt sein als bei den Zugängen, so dass der „Gründungsaldo“ zu positiv gezeichnet wird.

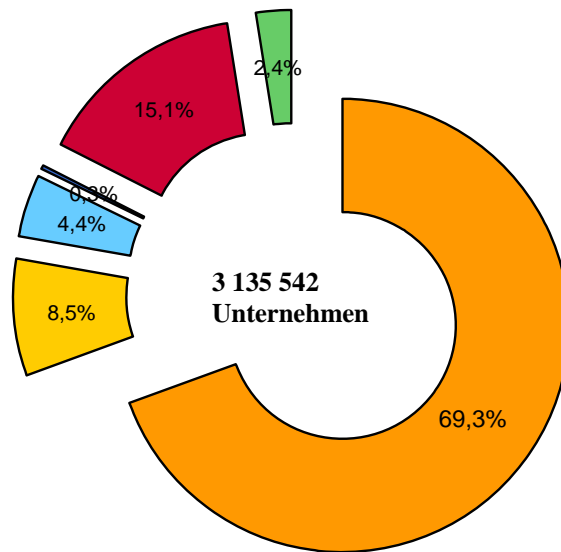
Die umsatzsteuerliche Behandlung der Organschaften (siehe unter 4.5 und 9.1.3) bringt es mit sich, dass Bewegungen innerhalb eines Organkreises nicht nachzuweisen sind, d.h. innerhalb eines Organkreises erfolgte Gründungen oder Auflösungen von Unternehmen werden in der Umsatzsteuerstatistik nicht erfasst.

Anhang 1: In der WZ/GKZ 2008 nur auf höherer Ebene abgebildete Wirtschaftsbereiche
(in der vollständigen Fassung der WZ2008 sind 5-stellige Wirtschaftsunterklassen vorhanden)

Lfd.-Nr	GKZ2008	Text 2008
1	01470	Haltung von Geflügel
2	14130	Herstellung von gewirkter und gestrickter Oberbekleidung
3	14140	Herstellung von gewebter Wäsche (ohne Miederwaren)
4	24200	Herstellung von Stahlrohren, Rohrform-, Rohrverschluss- und Rohrverbindungsstücken aus Stahl
5	25500	Herstellung von Schmiede-, Press-, Zieh- und Stanzteilen, gewalzten Ringen und pulvermetallurgischen Erze
6	25990	Herstellung von sonstigen Metallwaren a.n.g.
7	28490	Herstellung von sonstigen Werkzeugmaschinen
8	31010	Herstellung von Büro- und Ladenmöbeln
9	46140	Handelsvermittlung von Maschinen, technischem Bedarf, Wasser- und Luftfahrzeugen
10	46150	Handelsvermittlung von Möbeln, Einrichtungs- und Haushaltsgegenständen, Eisen- und Metallwaren
11	46160	Handelsvermittlung von Textilien, Bekleidung, Schuhen und Lederwaren
12	46170	Handelsvermittlung von Nahrungsmitteln, Getränken und Tabakwaren
13	46690	Großhandel mit sonstigen Maschinen und Ausrüstungen
14	46720	Großhandel mit Erzen, Metallen und Metallhalbzeug
15	46900	Großhandel ohne ausgeprägten Schwerpunkt
16	47110	Einzelhandel mit Waren verschiedener Art, Hauptrichtung Nahrungs- und Genussmittel, Getränke und Tabakwaren
17	47190	Sonstiger Einzelhandel mit Waren verschiedener Art
18	47910	Versand- und Internet-Einzelhandel
19	68100	Kauf und Verkauf von eigenen Grundstücken, Gebäuden und Wohnungen
20	68200	Vermietung und Verpachtung von eigenen oder geleasteten Grundstücken, Gebäuden und Wohnungen
21	68310	Vermittlung von Grundstücken, Gebäuden und Wohnungen für Dritte
22	68320	Verwaltung von Grundstücken, Gebäuden und Wohnungen für Dritte
23	85100	Kindergärten und Vorschulen
24	85310	Allgemein bildende weiterführende Schulen

a.n.g. = anderweitig nicht genannt

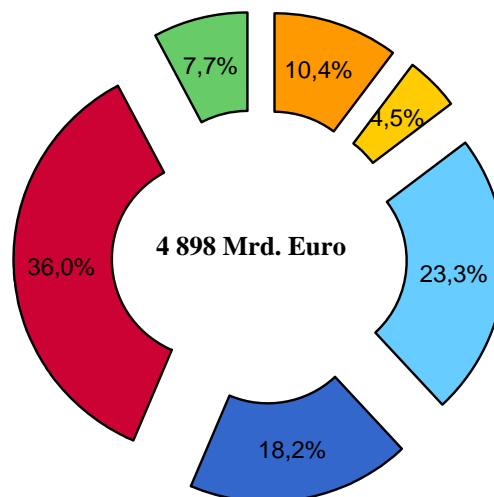
Anteil der umsatzsteuerpflichtigen Unternehmen nach Rechtsform 2009



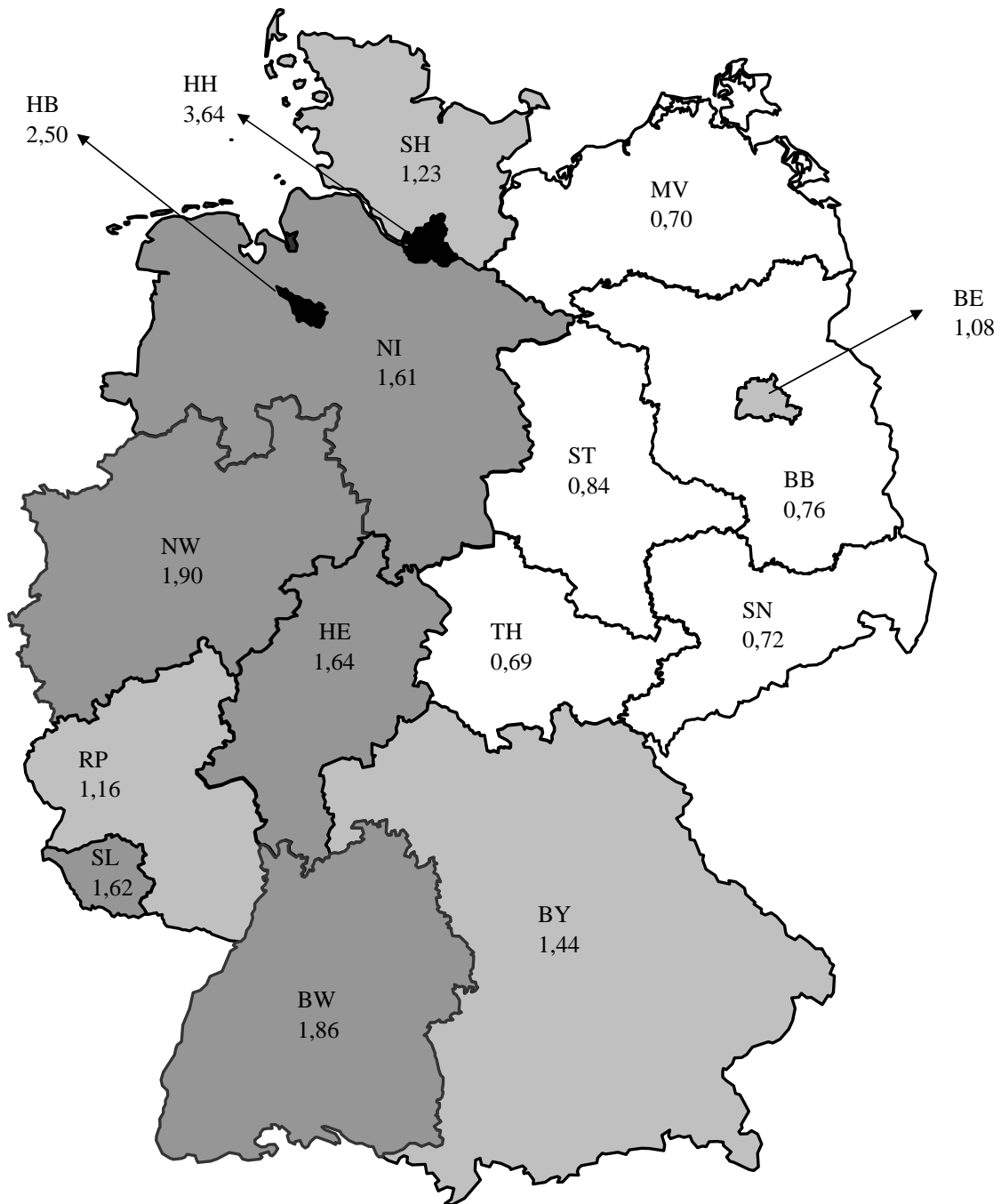
■ Natürliche Personen; Einzelunternehmen	■ Offene Handelsgesellschaften und andere
■ Kommanditgesellschaften	■ Aktiengesellschaften und ähnliche
■ Gesellschaften mit beschränkter Haftung	■ Übrige Rechtsformen

Ausführliche Rechtsformbezeichnungen siehe Tabelle 4.2

Umsatzanteil der umsatzsteuerpflichtigen Unternehmen nach Rechtsform 2009



Steuerpflichtige und deren durchschnittliche Lieferungen und Leistungen nach Bundesländern im Jahr 2009
in Millionen Euro



1 Zeitreihen

1.1 Übersicht über steuerliche Merkmale

	2006	2007	2008	2009	Zu- bzw. Abnahme 2009 gegenüber 2008 in %
	Anzahl				
Steuerpflichtige 1) insgesamt	3 099 493	3 140 509	3 186 878	3 135 542	- 1,6
	Mill. EUR				
Lieferungen und Leistungen 2) insgesamt	4 930 000	5 148 265	5 412 240	4 897 938	- 9,5
Steuerpflichtige Lieferungen und Leistungen	3 853 594	3 976 994	4 224 098	3 919 293	- 7,2
darunter:					
zum vollen Steuersatz 3)	3 284 542	3 403 225	3 594 321	3 302 356	- 8,1
zum ermäßigten Steuersatz 4)	455 817	490 752	523 477	508 792	- 2,8
Steuerfreie Lieferungen und Leistungen	1 076 406	1 171 270	1 188 143	978 645	- 17,6
darunter:					
Steuerfreie Lieferungen und Leistungen mit Vorsteuerabzug	920 916	1 009 572	1 024 437	823 135	- 19,7
Inneregemeinschaftliche Lieferungen	510 493	571 857	572 405	454 365	- 20,6
Weitere steuerfreie Lieferungen und Leistungen mit Vorsteuerabzug	410 423	437 716	452 032	368 770	- 18,4
Steuerfreie Lieferungen und Leistungen ohne Vorsteuerabzug	155 490	161 664	163 677	155 484	- 5,0
Inneregemeinschaftliche Erwerbe insgesamt	416 520	450 849	466 113	382 392	- 18,0
Umsatzsteuer vor Abzug der Vorsteuerbeträge	652 243	797 242	846 043	782 073	- 7,6
für Lieferungen und Leistungen	589 526	717 257	763 499	714 918	- 6,4
für inneregemeinschaftliche Erwerbe	62 711	79 853	82 530	67 111	- 18,7
Steuer infolge Wechsels der Besteuerungsart/-form sowie					
Nachsteuer auf versteuerte Anzahlung wegen Steuersatzerhöhung	6	132	13	44	233,5
Abziehbare Vorsteuerbeträge	537 502	671 146	714 885	636 771	- 10,9
Umsatzsteuer-Vorauszahlung	114 969	126 371	131 501	145 699	10,8
	Anzahl der Steuerpflichtigen ¹⁾				
Organkreise	25 079	24 378	25 751	26 853	4,3
Istbesteuerung nach § 20 UStG	525 958	595 175	647 575	691 579	6,8
Besteuerung nach allgemeinen Durchschnittssätzen nach §23 UStG	4 862	4 715	4 658	3 986	- 14,4
Besteuerung nach dem Durchschnittssatz für Körperschaften, Personen-					
vereinigungen und Vermögensmassen nach §23a UStG	292	291	324	310	- 4,3
Land- und forstwirtschaftl. Betriebe mit Regelbesteuerung nach §24 Abs. 4 UStG	21 857	21 211	24 829	26 029	4,8
Monatszahler	1 826 008	1 853 189	1 962 399	1 826 736	- 6,9
Vierteljahreszahler	1 273 485	1 287 320	1 224 479	1 308 806	6,9
Dauerfristverlängerung	2 265 931	2 292 364	2 321 600	2 282 008	- 1,7
	Lieferungen und Leistungen ²⁾ in Mill. EUR				
Organkreise	1 239 678	1 296 148	1 423 468	1 285 148	- 9,7
Istbesteuerung nach § 20 UStG	54 535	64 028	69 591	76 775	10,3
Besteuerung nach allgemeinen Durchschnittssätzen nach §23 UStG	220	203	250	225	- 10,3
Besteuerung nach dem Durchschnittssatz für Körperschaften, Personen-					
vereinigungen und Vermögensmassen nach §23a UStG	91	1 514	183	54	- 70,7
Land- und forstwirtschaftl. Betriebe mit Regelbesteuerung nach §24 Abs. 4 UStG	5 252	5 573	6 697	6 590	- 1,6
Monatszahler	4 705 004	4 920 835	5 180 221	4 662 458	- 10,0
Vierteljahreszahler	224 996	227 430	232 020	235 480	1,5
Dauerfristverlängerung	4 058 218	4 233 779	4 473 840	4 040 695	- 9,7

1) Steuerpflichtige mit jährlichen Lieferungen und Leistungen über 17 500 Euro.

2) Umsätze der Unternehmen. - Ohne Umsatzsteuer.

3) voller Steuersatz: seit 1.1.2007: 19%, von 1.4.1998 - 31.12.2006: 16%.

4) ermäßigter Steuersatz: seit 1. 7.1983: 7%.

1 Zeitreihen

1.2 Steuerpflichtige und deren Lieferungen und Leistungen nach Wirtschaftsabschnitten, Größenklassen der Lieferungen und Leistungen, Rechtsform und Ländern sowie Zugänge und Abgänge

Erhebungsmerkmale	2006	2007	2008	2009	Zu- bzw. Abnahme 2009 gegenüber 2008 in %
Anzahl der Steuerpflichtigen					
Steuerpflichtige insgesamt	3 099 493	3 140 509	3 186 878	3 135 542	- 1,6
nach dem wirtschaftlichen Schwerpunkt					
A Land- und Forstwirtschaft, Fischerei 1)	X	X	X	74 182	X
B Bergbau und Gewinnung von Steinen und Erden	X	X	X	2 152	X
C Verarbeitendes Gewerbe	X	X	X	241 924	X
D Energieversorgung	X	X	X	30 908	X
E Wasserversorgung; Abw., Abf. ents., Bes. v. Umweltv.	X	X	X	11 765	X
F Baugewerbe	X	X	X	349 181	X
G Handel; Instandhaltung und Reparatur von Kfz	X	X	X	653 543	X
H Verkehr und Lagerei	X	X	X	110 978	X
I Gastgewerbe	X	X	X	231 622	X
J Information und Kommunikation	X	X	X	124 275	X
K Erbr. v. Finanz- u. Versicherungsdienstleist.	X	X	X	25 679	X
L Grundstücks- und Wohnungswesen	X	X	X	280 321	X
M Erbr. v. freiberufl., wiss. u. techn. Dienstl.	X	X	X	439 487	X
N Erbr. v. sonst. Wirtsch. Dienstleistungen	X	X	X	147 655	X
O Öff. Verwaltung, Verteidig.; Sozialversich.	-	-	-	-	X
P Erziehung und Unterricht	X	X	X	41 869	X
Q Gesundheits- und Sozialwesen	X	X	X	44 979	X
R Kunst, Unterhaltung und Erholung	X	X	X	98 227	X
S Erbringung von sonstigen Dienstleistungen	X	X	X	226 795	X
nach Größenklassen der Lieferungen und Leistungen von ... bis unter ... EUR					
über 17 500 - 50 000	901 828	914 943	925 159	911 671	- 1,5
50 000 - 100 000	625 833	635 719	643 913	635 270	- 1,3
100 000 - 250 000	677 426	685 827	692 635	684 794	- 1,1
250 000 - 500 000	347 519	351 284	355 493	350 882	- 1,3
500 000 - 1 Mill.	229 391	229 778	235 297	231 756	- 1,5
1 Mill. - 2 Mill.	141 229	142 180	145 855	143 379	- 1,7
2 Mill. - 5 Mill.	97 852	99 479	103 366	98 911	- 4,3
5 Mill. - 10 Mill.	36 333	37 459	39 376	36 688	- 6,8
10 Mill. - 25 Mill.	23 694	24 305	25 505	23 716	- 7,0
25 Mill. - 50 Mill.	8 796	9 268	9 529	8 827	- 7,4
50 Mill. - 100 Mill.	4 794	5 133	5 314	4 773	- 10,2
100 Mill. - 250 Mill.	2 858	3 078	3 266	2 928	- 10,3
250 Mill. und mehr	1 940	2 056	2 170	1 947	- 10,3
nach der Rechtsform					
Einzelunternehmen	2 179 953	2 206 651	2 233 767	2 173 332	- 2,7
OHG einschl. Gesellschaften des bürgerlichen Rechts	262 649	262 964	265 868	266 138	0,1
KG einschl. GmbH & Co. KG	127 296	132 851	137 153	138 946	1,3
AG, KG auf Aktien, bergrechtliche Gewerkschaften	7 329	7 631	7 862	7 939	1,0
Gesellschaften mit beschränkter Haftung	455 030	458 218	465 694	473 782	1,7
Erwerbs- u. Wirtschaftsgenossenschaften	5 267	5 184	5 192	5 169	- 0,4
Betriebe gewerblicher Art von Körperschaften des öffentlichen Rechts	6 192	6 206	6 286	6 293	0,1
Sonstige Rechtsformen	55 777	60 804	65 056	63 943	- 1,7
nach Bundesländern					
Baden-Württemberg	426 470	429 858	439 887	433 738	- 1,4
Bayern	554 193	564 608	575 609	568 610	- 1,2
Berlin	124 357	128 717	132 737	131 718	- 0,8
Brandenburg	85 203	86 854	88 849	87 739	- 1,2
Bremen	22 434	22 581	22 853	22 474	- 1,7
Hamburg	84 183	85 658	87 783	86 841	- 1,1
Hessen	244 700	246 837	251 064	245 906	- 2,1
Mecklenburg-Vorpommern	52 918	53 746	54 569	53 874	- 1,3
Niedersachsen	267 156	268 524	270 342	265 258	- 1,9
Nordrhein-Westfalen	655 723	662 884	667 375	654 141	- 2,0
Rheinland-Pfalz	155 368	155 936	157 343	154 543	- 1,8
Saarland	35 080	35 891	36 021	35 286	- 2,0
Sachsen	143 807	146 159	148 273	145 698	- 1,7
Sachsen-Anhalt	67 863	68 257	68 439	66 702	- 2,5
Schleswig-Holstein	104 321	107 771	108 825	107 711	- 1,0
Thüringen	75 717	76 228	76 909	75 303	- 2,1
Zugänge 2)	155 503	152 129	145 926	143 313	- 1,8
Abgänge 3)	112 240	113 371	115 708	105 792	- 8,6

1) Ohne land- und forstwirtschaftliche Betriebe, für die Vorsteuerbeträge in gleicher Höhe wie die Steuer festgesetzt sind und für die somit keine Steuer zu entrichten ist.

2) Unternehmen, deren Steuerpflicht im Berichtsjahr begann und nicht bereits im gleichen Jahr wieder endete. Siehe auch methodische Erläuterungen im Textteil.

3) Unternehmen, deren Steuerpflicht im Berichtsjahr endete, ohne Unternehmen, deren Steuerpflicht im gleichen Jahr begründet wurde. Siehe auch methodische Erläuterungen im Textteil.

1 Zeitreihen

1.2 Steuerpflichtige und deren Lieferungen und Leistungen nach Wirtschaftsabschnitten, Größenklassen der Lieferungen und Leistungen, Rechtsform und Ländern sowie Zugänge und Abgänge

Erhebungsmerkmale	2006	2007	2008	2009	Zu- bzw. Abnahme 2009 gegenüber 2008 in %
Lieferungen und Leistungen ¹⁾ in Mill. EUR					
Steuerpflichtige insgesamt	4 930 000	5 148 265	5 412 240	4 897 938	-9,5
nach dem wirtschaftlichen Schwerpunkt					
A Land- und Forstwirtschaft, Fischerei	X	X	X	27 931	X
B Bergbau und Gewinnung von Steinen und Erden	X	X	X	22 531	X
C Verarbeitendes Gewerbe	X	X	X	1 647 163	X
D Energieversorgung	X	X	X	285 564	X
E Wasserversorgung; Abw., Abf. ents., Bes. v. Umw.	X	X	X	35 632	X
F Baugewerbe	X	X	X	218 951	X
G Handel; Instandhaltung und Reparatur von Kfz	X	X	X	1 524 802	X
H Verkehr und Lagerei	X	X	X	188 668	X
I Gastgewerbe	X	X	X	59 011	X
J Information und Kommunikation	X	X	X	185 110	X
K Erbr. v. Finanz- u. Versicherungsdienstleist. 2)	X	X	X	77 321	X
L Grundstücks- und Wohnungswesen	X	X	X	144 637	X
M Erbr. v. freiberufl., wiss. u. techn. Dienstl.	X	X	X	203 320	X
N Erbr. v. sonst. Wirtsch. Dienstleistungen	X	X	X	115 464	X
O Öff. Verwaltung, Verteidig.; Sozialversich.	-	-	-	-	X
P Erziehung und Unterricht	X	X	X	9 056	X
Q Gesundheits- und Sozialwesen	X	X	X	69 218	X
R Kunst, Unterhaltung und Erholung	X	X	X	31 348	X
S Erbringung von sonstigen Dienstleistungen	X	X	X	52 211	X
nach Größenklassen der Lieferungen und Leistungen von ... bis unter ... EUR					
über 17 500 - 50 000	28 534	28 992	29 324	28 920	-1,4
50 000 - 100 000	44 904	45 600	46 195	45 566	-1,4
100 000 - 250 000	107 750	109 039	110 180	108 922	-1,1
250 000 - 500 000	122 683	123 925	125 514	123 898	-1,3
500 000 - 1 Mill.	161 196	161 378	165 354	162 914	-1,5
1 Mill. - 2 Mill.	197 873	199 267	204 160	200 784	-1,7
2 Mill. - 5 Mill.	301 511	307 306	319 583	305 161	-4,5
5 Mill. - 10 Mill.	253 212	261 063	274 368	255 437	-6,9
10 Mill. - 25 Mill.	365 309	373 937	393 106	364 769	-7,2
25 Mill. - 50 Mill.	306 231	321 473	331 838	307 190	-7,4
50 Mill. - 100 Mill.	334 098	357 143	370 005	330 938	-10,6
100 Mill. - 250 Mill.	435 593	470 020	497 339	445 008	-10,5
250 Mill. und mehr	2 271 106	2 389 121	2 545 275	2 218 431	-12,8
nach der Rechtsform					
Einzelunternehmen	519 337	522 855	535 956	507 222	-5,4
OHG einschl. Gesellschaften des bürgerlichen Rechts	231 132	231 683	234 825	218 629	-6,9
KG einschl. GmbH & Co. KG	1 158 131	1 206 563	1 250 983	1 141 043	-8,8
AG, KG auf Aktien, bergrechtliche Gewerkschaften	949 057	985 646	1 037 478	891 398	-14,1
Gesellschaften mit beschränkter Haftung	1 729 052	1 836 854	1 947 514	1 761 949	-9,5
Erwerbs- u. Wirtschaftsgenossenschaften	54 559	57 278	62 379	59 043	-5,3
Betriebe gewerblicher Art von Körperschaften des öffentlichen Rechts	30 487	31 237	33 789	37 358	10,6
Sonstige Rechtsformen	258 246	276 149	309 317	281 295	-9,1
nach Bundesländern					
Baden-Württemberg	810 195	872 465	910 043	808 263	-11,2
Bayern	813 107	857 547	881 487	817 194	-7,3
Berlin	137 554	138 358	151 214	142 552	-5,7
Brandenburg	63 581	67 228	71 682	66 747	-6,9
Bremen	59 490	56 686	61 322	56 215	-8,3
Hamburg	327 595	330 469	372 261	315 797	-15,2
Hessen	419 726	433 720	453 472	404 333	-10,8
Mecklenburg-Vorpommern	35 655	37 477	40 216	37 689	-6,3
Niedersachsen	431 604	453 813	481 308	427 211	-11,2
Nordrhein-Westfalen	1 273 331	1 312 300	1 359 676	1 240 476	-8,8
Rheinland-Pfalz	174 782	182 646	195 055	178 499	-8,5
Saarland	54 278	60 067	63 247	57 172	-9,6
Sachsen	102 754	107 545	117 422	105 037	-10,5
Sachsen-Anhalt	54 478	56 826	62 197	56 249	-9,6
Schleswig-Holstein	122 098	128 727	135 563	132 312	-2,4
Thüringen	49 772	52 392	56 075	52 191	-6,9
Zugänge 3)	91 460	97 015	96 975	85 991	-11,3
Abgänge 4)	91 353	133 171	111 537	100 364	-10,0

1) Umsätze der Unternehmen. - Ohne Umsatzsteuer.

2) Ohne steuerfreie Bank- und Versicherungsumsätze, die nicht zum Vorsteuerabzug berechtigen.

3) Unternehmen, deren Steuerpflicht im Berichtsjahr begann und nicht bereits im gleichen Jahr wieder endete. Siehe auch methodische Erläuterungen im Textteil.

4) Unternehmen, deren Steuerpflicht im Berichtsjahr endete, ohne Unternehmen, deren Steuerpflicht im gleichen Jahr begründet wurde. Siehe auch methodische Erläuterungen im Textteil.

2 Allgemeiner Überblick

2.1 Steuerliche Merkmale 2009

Erhebungsmerkmal	Anzahl / Fälle	Betrag
		Mill. EUR
Steuerpflichtige 1) insgesamt	3 135 542	x
Lieferungen und Leistungen 2) insgesamt	x	4 897 938
Steuerpflichtige Lieferungen und Leistungen 3)	3 127 216	3 919 293
zum vollen Steuersatz (19%)	3 071 055	3 302 356
zum ermäßigten Steuersatz (7%)	723 122	508 792
zu anderen Steuersätzen	184 081	- 3 958
land- und forstwirtschaftlicher Betriebe 4)	7 502	984
Steuerfreie Lieferungen und Leistungen	520 601	978 645
Steuerfreie Lieferungen und Leistungen mit Vorsteuerabzug	348 561	823 135
Inneregemeinschaftliche Lieferungen	226 533	454 365
an Abnehmer mit USt-IdNr.	226 137	453 412
neuer Fahrzeuge an Abnehmer ohne USt-IdNr.	2 131	953
Weitere steuerfreie Lieferungen und Leistungen mit Vorsteuerabzug	240 261	368 770
Steuerfreie Lieferungen und Leistungen ohne Vorsteuerabzug	211 804	155 484
Umsätze land- und forstwirt. Betriebe nach §24 UStG mit Ust.-IdNr.	547	26
Inneregemeinschaftliche Erwerbe insgesamt	460 782	382 392
Steuerpflichtige inneregemeinschaftliche Erwerbe	449 850	378 577
von Lieferanten mit USt-IdNr.		
zum vollen Steuersatz (19%)	425 580	338 251
zum ermäßigten Steuersatz (7%)	57 442	40 077
zu anderen Steuersätzen	3 338	233
neuer Fahrzeuge von Lieferanten ohne USt-IdNr.	236	15
Steuerfreie inneregemeinschaftliche Erwerbe	16 224	3 815
Umsätze, für die als Leistungsempfänger die Steuer nach §13b Abs. 2 UStG geschuldet wird		
Leistungen eines im Ausland ansässigen Unternehmers	119 177	211 254
Lieferungen sicherungsüb. Gegenst. u. Umsätze die u. das GrEStG fallen.	3 831	6 952
Bauleistungen eines im Inland ansässigen Unternehmers	257 434	66 914
Steuerpflichtige Umsätze im Sinne des §13b, für die der Leistungsempfänger die Steuer schuldet	339 680	111 119
Umsatzsteuer vor Abzug der Vorsteuerbeträge	3 119 094	782 073
für Lieferungen und Leistungen	3 118 120	714 918
für inneregemeinschaftliche Erwerbe	449 425	67 111
Steuer infolge Wechsels der Besteuerungsform sowie Nachsteuer auf versteuerte Anzahlungen wegen Steuersatzerhöhung	6 987	44
Abziehbare Vorsteuerbeträge	2 963 711	636 771
Vorsteuerbeträge aus Rechnungen von anderen Unternehmen	2 956 564	482 832
Vorsteuerbeträge aus dem inneregemeinschaftlichen Erwerb von Gegenständen	428 646	66 780
Entrichtete Einfuhrumsatzsteuer	132 674	35 724
Vorsteuerbeträge aus Leistungen im Sinne des § 13b Abs. 1 UStG	356 481	51 405
Vorsteuerbeträge nach allg. Durchschnittssätzen (§§ 23, 23a UStG)	3 773	18
Berichtigung des Vorsteuerabzugs	8 237	12
Steuerbeträge, die geschuldet werden sowie in Rechnungen unberechtigt ausgewiesene Steuerbeträge	13 382	398
Umsatzsteuer-Vorauszahlung	3 132 333	145 699
Organkreise		
Lieferungen und Leistungen	26 853	1 285 148
Inneregemeinschaftliche Erwerbe	12 561	111 183
Umsatzsteuer-Vorauszahlung	26 848	23 422

1) Steuerpflichtige mit jährlichen Lieferungen und Leistungen über 17 500 Euro.

2) Umsätze der Unternehmen. - Ohne Umsatzsteuer.

3) Einschl. der Umsätze des leistenden Unternehmers, für die der Leistungsempfänger die Umsatzsteuer nach § 13b Abs. 2 UStG schuldet.

4) Umsätze nach § 24 Abs. 1 UStG, für die eine Steuer zu entrichten ist (Sägewerkserzeugnisse, Getränke und alkoholische Flüssigkeiten).

2 Allgemeiner Überblick

2.2 Steuerpflichtige und deren Lieferungen und Leistungen 2009 nach Wirtschaftsabschnitten, Größenklassen der Lieferungen und Leistungen, Rechtsform und Ländern

Erhebungsmerkmal	Steuerpflichtige ¹⁾	Lieferungen und Leistungen ²⁾	Umsatzsteuer ³⁾ vor Abzug der Vorsteuerbeträge	Abziehbare Vorsteuerbeträge	Umsatzsteuer-Vorauszahlung
	Anzahl	Mill. EUR			
Steuerpflichtige insgesamt	3 135 542	4 897 938	782 073	636 771	145 699
nach dem wirtschaftlichen Schwerpunkt					
A Land- und Forstwirtschaft, Fischerei	74 182	27 931	2 999	3 331	- 327
B Bergbau und Gewinnung von Steinen und Erden	2 152	22 531	4 352	3 302	1 051
C Verarbeitendes Gewerbe	241 924	1 647 163	239 636	224 307	15 560
D Energieversorgung	30 908	285 564	59 798	51 525	8 270
E Wasserversorgung; Abw., Abf. ents., Bes. v. Umweltv.	11 765	35 632	5 838	4 729	1 087
F Baugewerbe	349 181	218 951	39 337	26 786	12 553
G Handel; Instandhaltung und Reparatur von Kfz	653 543	1 524 802	252 694	214 489	38 339
H Verkehr und Lagerei	110 978	188 668	25 879	19 503	6 388
I Gastgewerbe	231 622	59 011	9 906	5 433	4 473
J Information und Kommunikation	124 275	185 110	33 746	21 602	12 145
K Erbr. v. Finanz- u. Versicherungsdienstleist. 4)	25 679	77 321	15 946	9 950	6 029
L Grundstücks- und Wohnungswesen	280 321	144 637	20 393	12 004	8 390
M Erbr. v. freiberufl., wiss. u. techn. Dienstl.	439 487	203 320	36 770	20 058	16 713
N Erbr. v. sonst. Wirtsch. Dienstleistungen	147 655	115 464	19 563	10 526	9 040
O Öff. Verwaltung, Verteidig.; Sozialversich.	-	-	-	-	-
P Erziehung und Unterricht	41 869	9 056	1 119	509	608
Q Gesundheits- und Sozialwesen	44 979	69 218	1 950	1 296	653
R Kunst, Unterhaltung und Erholung	98 227	31 348	3 763	2 480	1 284
S Erbringung von sonstigen Dienstleistungen	226 795	52 211	8 385	4 942	3 442
nach Größenklassen der Lieferungen und Leistungen von ... bis unter ... EUR					
über 17 500 - 50 000	911 671	28 920	5 131	2 961	2 185
50 000 - 100 000	635 270	45 566	7 900	4 274	3 643
100 000 - 250 000	684 794	108 922	18 618	10 642	7 984
250 000 - 500 000	350 882	123 898	20 880	12 703	8 185
500 000 - 1 Mill.	231 756	162 914	27 469	17 257	10 220
1 Mill. - 2 Mill.	143 379	200 784	34 160	22 592	11 580
2 Mill. - 5 Mill.	98 911	305 161	51 030	35 980	15 054
5 Mill. - 10 Mill.	36 688	255 437	41 333	30 807	10 534
10 Mill. - 25 Mill.	23 716	364 769	57 825	45 015	12 832
25 Mill. - 50 Mill.	8 827	307 190	47 467	38 543	8 928
50 Mill. - 100 Mill.	4 773	330 938	49 368	41 409	7 995
100 Mill. - 250 Mill.	2 928	445 008	66 068	57 189	8 893
250 Mill. - 500 Mill.	1 069	371 710	52 893	46 891	6 009
500 Mill. - 1 Mrd.	466	318 927	48 916	43 603	5 331
1 Mrd. und mehr	412	1 527 794	253 015	226 907	26 324
nach der Rechtsform					
Einzelunternehmen	2 173 332	507 222	84 555	55 079	29 493
OHG einschl. Gesellschaften des bürgerlichen Rechts	266 138	218 629	36 027	24 868	11 171
KG einschl. GmbH & Co. KG	138 946	1 141 043	175 218	146 066	29 232
AG, KG auf Aktien, bergrechtliche Gewerkschaften	7 939	891 398	145 672	136 032	9 676
Gesellschaften mit beschränkter Haftung	473 782	1 761 949	289 341	232 392	57 170
Erwerbs- u. Wirtschaftsgenossenschaften	5 169	59 043	6 912	5 874	1 047
Betriebe gewerblicher Art von Körperschaften des öffentlichen Rechts	6 293	37 358	3 806	2 746	1 039
Sonstige Rechtsformen	63 943	281 295	40 542	33 714	6 871
nach Bundesländern					
Baden-Württemberg	433 738	808 263	120 869	103 762	17 126
Bayern	568 610	817 194	125 686	104 494	21 191
Berlin	131 718	142 552	26 229	20 707	5 523
Brandenburg	87 739	66 747	10 943	8 376	2 567
Bremen	22 474	56 215	8 036	6 597	1 445
Hamburg	86 841	315 797	51 099	40 161	10 984
Hessen	245 906	404 333	69 846	52 538	17 419
Mecklenburg-Vorpommern	53 874	37 689	5 328	4 495	836
Niedersachsen	265 258	427 211	63 067	54 621	8 462
Nordrhein-Westfalen	654 141	1 240 476	206 489	165 578	41 064
Rheinland-Pfalz	154 543	178 499	28 241	22 757	5 487
Saarland	35 286	57 172	9 926	7 701	2 246
Sachsen	145 698	105 037	18 720	15 110	3 607
Sachsen-Anhalt	66 702	56 249	9 054	7 337	1 722
Schleswig-Holstein	107 711	132 312	20 621	16 357	4 280
Thüringen	75 303	52 191	7 919	6 180	1 740

1) Steuerpflichtige mit Lieferungen und Leistungen über 17 500 Euro.

2) Umsätze der Unternehmen. - Ohne Umsatzsteuer.

3) Für Lieferungen und Leistungen sowie innergemeinschaftliche Erwerbe; einschl. Steuer infolge Wechsels der Besteuerungsart/-form sowie Nachsteuer auf versteuerte Anzahlungen wegen Steuersatzerhöhung.

4) Ohne steuerfreie Bank- und Versicherungsumsätze, die nicht zum Vorsteuerabzug berechtigen.

2 Allgemeiner Überblick

2.3 Steuerpflichtige, Umsätze und Umsatzsteuer 2009 nach Wirtschaftsgliederung (GKZ 2008)

Nr. der Klassifikation der Wirtschaftszweige 08	Wirtschaftsgliederung	Steuerpflichtige ¹⁾	Lieferungen und Leistungen ²⁾	Innergemeinschaftliche Erwerbe ²⁾	Umsatzsteuer vor Abzug der Vorsteuerbeträge	Abziehbare Vorsteuerbeträge	Umsatzsteuer-Vorauszahlung
		Anzahl	1 000 EUR				
A - S	Wirtschaftszweige insgesamt	3 135 542	4 897 937 982	382 392 156	782 073 224	636 770 781	145 699 480
A	Land- und Forstwirtschaft, Fischerei.....	74 182	27 930 536	1 001 012	2 998 793	3 331 492	- 326 619
01	Landwirtschaft, Jagd u. damit verb. Tätigkeiten	67 771	25 144 249	926 760	2 572 424	3 067 305	- 488 825
01.1	Anbau einjähriger Pflanzen.....	15 064	3 960 267	102 906	400 697	547 742	- 145 176
01.11	Anbau v.Getr.(oh. Reis), Hülsenfr. u. Ölsaaten.....	14 043	3 303 139	44 821	340 575	479 132	- 136 719
01.12	Anbau von Reis.....	-	-	-	-	-	-
01.13	Anbau v.Gemüse u.Melonen sow. Wurzeln u.Knollen	639	519 987	44 705	48 251	56 342	- 8 064
01.13.1	Anbau von Gemüse und Melonen.....	527	360 410	35 767	33 953	39 752	- 5 781
01.13.2	Anbau v.Kartoffeln sow. sonst. Wurzeln u.Knollen.....	112	159 577	8 938	14 298	16 591	- 2 282
01.14	Anbau von Zuckerrohr.....	-	-	-	-	-	-
01.15	Anbau von Tabak	•	•	•	•	•	•
01.16	Anbau von Faserpflanzen	•	•	•	•	•	•
01.19	Anbau von sonstigen einjährigen Pflanzen.....	378	134 869	13 380	11 543	12 060	- 513
01.19.1	Anbau von Zierpflanzen zum Schnitt.....	232	103 401	12 521	8 473	8 297	176
01.19.2	Erzeugung v. Blumensamen.....	8	1 989	232	234	157	77
01.19.9	Anbau v.sonst.einjährig.Pflanzen a.n.g.	138	29 478	627	2 836	3 606	- 766
01.2	Anbau mehrjähr.Pflanzen	7 947	1 523 265	32 057	173 308	77 213	96 167
01.21	Anbau von Wein- und Tafeltrauben.....	7 234	1 247 942	12 089	141 140	46 142	95 029
01.22	Anbau von tropischen u. subtropischen Früchten.....	4	327	-	60	26	34
01.23	Anbau von Zitrusfrüchten.....	•	•	•	•	•	•
01.24	Anbau von Kern- und Steinobst	476	193 658	13 692	23 438	21 586	1 879
01.25	Anbau v. sonstigem Obst und Nüssen.....	•	•	•	•	•	•
01.25.1	Anbau von Erdbeeren	•	•	•	•	•	•
01.25.9	Anbau v. sonst. Obst (oh. Erdbeeren) u. Nüss.	94	25 037	979	2 462	2 898	- 425
01.26	Anbau von ölhaltigen Früchten	-	-	-	-	-	-
01.27	Anbau von Pflanzen zur Herstellung v. Getränken	•	•	•	•	•	•
01.28	Anb. v.Gewürzpfl.,Pfl.f. arom.,nark.u.pharm.Zw.....	•	•	•	•	•	•
01.29	Anbau sonstiger mehrjähriger Pflanzen	109	46 747	4 253	4 960	5 169	- 208
01.3	Betr.v.Baumschulen sow.Anb.v.Pfl.z.Vermehr.zw.....	2 065	938 734	105 945	97 845	83 162	14 857
01.30.1	Anbau v.Zimmerpflanzen, Beet- und Balkonpflanzen.....	1 165	540 383	68 916	53 509	48 642	5 003
01.30.2	Betrieb von Baumschulen	900	398 351	37 030	44 337	34 519	9 854
01.4	Tierhaltung	11 791	6 767 805	395 604	567 079	729 334	- 161 161
01.41	Haltung von Milchkühen.....	3 577	1 016 142	32 632	93 039	146 684	- 52 948
01.42	Haltung von anderen Rindern	186	136 435	995	10 899	15 630	- 4 715
01.43	Haltung von Pferden und Eseln	786	246 774	5 481	30 290	28 462	1 830
01.44	Haltung von Kamelen	-	-	-	-	-	-
01.45	Haltung von Schafen und Ziegen.....	1 376	176 317	3 447	23 969	21 248	2 728
01.46	Haltung von Schweinen	3 150	1 899 128	116 090	156 458	200 016	- 43 228
01.47	Haltung von Geflügel.....	1 529	2 751 914	217 801	200 636	257 774	- 57 122
01.49	Sonstige Tierhaltung.....	1 187	541 095	19 160	51 788	59 520	- 7 706
01.5	Gemischte Landwirtschaft.....	23 488	8 371 201	83 689	846 365	1 198 450	- 349 341
01.6	Erbrng. v. landwirtsch. Dienstleistungen	7 402	3 580 666	206 548	486 849	431 023	55 931
01.61	Erbr.v. landw. Dienstl. für den Pflanzenbau	3 337	1 649 936	79 975	272 030	233 115	38 955
01.62	Erbr.v. landw. Dienstl. für die Tierhaltung	1 602	799 605	16 500	90 348	80 984	9 407
01.63	Nach d.Ernte anf.Tätigk.i.d.pflanzl.Erzeugung	121	48 645	478	7 921	6 627	1 309
01.64	Saatgutaufbereitung	2 342	1 082 480	109 596	116 551	110 296	6 260
01.7	Jagd,Fallenstellerei u. damit verb. Tätigkeiten	14	2 310	10	281	382	- 101
02	Forstwirtschaft und Holzeinschlag	5 518	2 404 439	29 929	400 418	243 159	157 279
02.1	Forstwirtschaft	554	409 520	2 584	61 943	34 392	27 553
02.2	Holzeinschlag	1 403	832 418	6 495	135 018	79 397	55 630
02.3	Sammeln v.wild wachsend. Produkten (oh. Holz)	4	529	26	88	49	39
02.4	Erbr.v.Dienstleistungen f.Forstw.u.Holzeinschlag.....	3 557	1 161 972	20 824	203 369	129 321	74 058
03	Fischerei und Aquakultur.....	893	381 848	44 323	25 951	21 028	4 926
03.1	Fischerei	557	283 839	31 192	16 350	11 811	4 542
03.11	Meeresfischerei	416	251 807	27 950	12 860	9 198	3 662
03.12	Süßwasserfischerei.....	141	32 033	3 242	3 490	2 612	880
03.2	Aquakultur.....	336	98 009	13 131	9 601	9 218	384
03.21	Meeressaquakultur.....	4	740	60	86	74	12
03.22	Süßwasseraquakultur	332	97 269	13 071	9 515	9 143	373
B	Bergbau und Gewinnung von Steinen und Erden	2 152	22 530 929	327 305	4 352 311	3 302 092	1 050 682
05	Kohlenbergbau	•	•	•	•	•	•
05.1	Steinkohlenbergbau.....	•	•	•	•	•	•
05.2	Braunkohlenbergbau.....	•	•	•	•	•	•
06	Gewinnung von Erdöl und Erdgas.....	•	•	•	•	•	•
06.1	Gewinnung von Erdöl	•	•	•	•	•	•
06.2	Gewinnung von Erdgas.....	•	•	•	•	•	•
07	Erzbergbau.....	•	•	•	•	•	•
07.1	Eisenerzbergbau	•	•	•	•	•	•
07.2	NE-Metallerzbergbau	•	•	•	•	•	•
07.21	Bergbau auf Uran- und Thoriumerze	-	-	-	-	-	-
07.29	Sonstiger NE-Metallerzbergbau	•	•	•	•	•	•
08	Gewinnung v.Steinen und Erden, sonst. Bergbau	2 040	9 206 219	250 048	1 382 723	1 149 931	233 256
08.1	Gewinn. v.Natursteinen, Kies, Sand, Ton u.Kaolin.....	1 807	6 257 969	130 356	1 096 054	808 664	287 854

1) Mit mehr als 17 500 Euro Jahresumsatz. 2) Ohne Umsatzsteuer.

2 Allgemeiner Überblick

2.3 Steuerpflichtige, Umsätze und Umsatzsteuer 2009 nach Wirtschaftsgliederung (GKZ 2008)

Nr. der Klassifikation der Wirtschaftszweige 08	Wirtschaftsgliederung	Steuerpflichtige ¹⁾	Lieferungen und Leistungen ²⁾	Innergemeinschaftliche Erwerbe ²⁾	Umsatzsteuer vor Abzug der Vorsteuerbeträge	Abziehbare Vorsteuerbeträge	Umsatzsteuer-Vorauszahlung
		Anzahl	1 000 EUR				
08.11	Gewinn. v. Natursteinen, Kies, Sand, Ton u. Kaolin.....	617	3 219 638	88 321	572 150	428 463	143 689
08.12	Gewinnung von Kies, Sand, Ton und Kaolin.....	1 190	3 038 331	42 035	523 904	380 201	144 165
08.9	Sonst. Bergbau; Gewinn. v. Steinen u. Erden a.n.g.....	233	2 948 250	119 692	286 669	341 267	- 54 598
08.91	Bergbau auf chemische und Düngemittelminerale	•	•	•	•	•	•
08.92	Torfgewinnung	107	285 954	27 265	38 749	34 399	4 350
08.93	Gewinnung von Salz.....	•	•	•	•	•	•
08.99	Gewinnung von Steinen und Erden a.n.g.....	117	412 550	33 754	67 898	54 121	13 777
09	Erbr.v.DL.f.d.Bergb.u.f.d.Gew.v.Steinen u.Erden	100	8 927 809	67 496	2 157 598	1 720 309	437 289
09.1	Erbr.v.DL f.d. Gewinnung von Erdöl und Erdgas	75	8 911 457	67 389	2 154 550	1 718 749	435 801
09.9	Erbr.v.DL f.d.sonst.Bergb.u.d.Gew.v.Stein.u.Erd.....	25	16 352	107	3 047	1 560	1 487
C	Verarbeitendes Gewerbe.....	241 924	1 647 162 654	194 028 339	239 635 710	224 306 746	15 560 329
10	Herstellung v.Nahrungs- und Futtermitteln	33 625	151 232 688	14 171 616	12 312 121	14 406 940	- 2 077 416
10.1	Schlachten und Fleischverarbeitung.....	13 434	38 478 653	2 402 284	2 806 388	3 314 089	- 507 576
10.11	Schlachten (ohne Schlachten von Geflügel)	895	9 465 819	582 838	643 189	809 086	- 165 855
10.12	Schlachten von Geflügel	122	4 444 042	285 299	324 810	411 632	- 86 821
10.13	Fleischverarbeitung	12 417	24 568 792	1 534 146	1 838 389	2 093 371	- 254 900
10.2	Fischverarbeitung	262	2 285 848	328 258	157 273	190 680	- 33 406
10.3	Obst- und Gemüseverarbeitung.....	722	7 961 040	1 227 363	906 481	935 575	- 29 090
10.31	Kartoffelverarbeitung	85	1 332 446	93 198	93 873	127 001	- 33 128
10.32	Herstellung von Frucht- und Gemüsesäften.....	310	3 482 998	670 028	542 552	469 853	72 698
10.39	Sonstige Verarbeitung von Obst und Gemüse	327	3 145 597	464 138	270 057	338 721	- 68 661
10.4	Herstellung v. pflanzl. u.tierisch.Ölen u.Fetten.....	181	4 233 654	772 657	491 426	468 008	23 551
10.41	Herst.v.Ölen u.Fetten (oh.Marg.u.ä.Nahr.fette).....	166	3 292 559	618 168	367 867	372 936	- 4 935
10.42	Herstellung von Margarine u. ä. Nahrungsfetten.....	15	941 095	154 489	123 558	95 072	28 486
10.5	Milchverarbeitung	724	25 036 410	2 218 596	1 727 381	2 514 165	- 778 758
10.51	Milchverarbeitung (ohne Herst.v.Speiseeis).....	429	24 285 297	2 137 351	1 669 535	2 438 932	- 761 372
10.52	Herstellung von Speiseeis	295	751 113	81 245	57 846	75 233	- 17 386
10.6	Mahl- und Schälmühlen, H.v. Stärke u. -erzeugn.	820	6 733 892	924 564	574 531	658 763	- 84 233
10.61	Mahl- und Schälmühlen	787	4 748 189	395 444	405 423	466 357	- 60 934
10.62	Herstellung von Stärke und Stärkeerzeugnissen	33	1 985 704	529 120	169 108	192 406	- 23 298
10.7	Herstellung von Back- und Teigwaren	14 990	21 558 217	777 658	1 683 465	1 775 047	- 91 389
10.71	Herstellung von Backwaren (ohne Dauerbackwaren)	14 382	16 988 363	370 790	1 362 709	1 333 638	29 266
10.72	Herstellung von Dauerbackwaren.....	321	3 364 141	310 772	227 918	326 252	- 98 334
10.73	Herstellung von Teigwaren	287	1 205 713	96 096	92 838	115 157	- 22 321
10.8	Herstellung von sonstigen Nahrungsmitteln	1 687	37 627 532	4 186 412	3 282 725	3 809 826	- 518 377
10.81	Herstellung von Zucker.....	16	3 024 919	66 255	199 143	268 907	- 69 764
10.82	Herstellung von Süßwaren (ohne Dauerbackwaren).....	361	9 692 815	1 390 196	807 635	1 021 399	- 206 853
10.83	Verarb.v.Kaffee u.Tee, Herst.v.Kaffee-Ersatz.....	204	6 939 613	340 045	675 847	689 066	- 13 219
10.84	Herstellung von Würzmitteln und Soßen	160	5 124 173	751 317	480 598	584 001	- 102 788
10.85	Herstellung von Fertiggerichten	64	2 987 959	118 186	237 604	266 671	- 29 067
10.86	Herst.v. homogenisiert. und diätet. Nahrungsm.....	185	1 035 118	208 806	119 244	113 746	6 587
10.89	Herst. von sonstigen Nahrungsmitteln a.n.g.	697	8 822 935	1 311 608	762 654	866 036	- 103 272
10.9	Herstellung von Futtermitteln	805	7 317 441	1 333 822	682 451	740 787	- 58 139
10.91	Herstellung von Futtermitteln für Nutztiere	525	4 700 668	741 582	457 755	476 515	- 18 771
10.92	Herstellung von Futtermitteln für sonstige Tiere.....	280	2 616 772	592 240	224 695	264 273	- 39 368
11	Getränkeherstellung	2 819	23 905 400	1 919 776	4 464 352	2 873 753	1 595 555
11.01	Herstellung von Spirituosen	942	3 074 432	224 647	564 760	271 835	292 953
11.02	Herstellung von Traubenwein	435	2 676 933	173 698	492 554	320 194	172 360
11.03	Herstellung v.Apfelwein u. anderen Fruchtweinen	118	213 953	5 123	38 796	32 813	5 983
11.04	Herst.v.Wermutwein u. sonst.aromat. Weinen	•	•	•	•	•	•
11.05	Herstellung von Bier.....	894	9 025 573	239 904	1 595 620	1 022 471	573 262
11.06	Herstellung von Malz.....	•	•	•	•	•	•
11.07	H.v.Erfrisch.getränken; Gewinn.nat..Min.wässer.....	364	7 571 645	1 098 909	1 543 208	1 085 896	462 127
12	Tabakverarbeitung	46	20 072 161	2 633 577	4 109 432	1 249 781	2 859 651
13	Herstellung von Textilien	5 612	12 279 555	1 795 914	1 915 070	1 594 188	321 897
13.1	Spinnstoffaufbereitung und Spinnerei.....	191	1 242 167	253 654	178 274	169 914	8 439
13.2	Weberei	360	1 807 983	248 938	264 889	229 835	35 048
13.3	Veredlung von Textilien und Bekleidung.....	1 561	1 104 896	115 983	192 678	132 461	60 457
13.9	Herstellung von sonstigen Textilwaren	3 500	8 124 509	1 177 339	1 279 229	1 061 978	217 953
13.91	Herstellung von gewirktem und gestricktem Stoff	241	664 881	105 152	104 531	87 426	17 105
13.92	Herst.v.konfektioniert. Textilwaren(oh.Bekleid.).....	1 244	2 797 554	328 121	463 044	370 382	92 665
13.93	Herstellung von Teppichen	183	751 621	157 647	138 180	101 544	36 679
13.94	Herstellung von Seilerwaren	122	254 628	28 918	40 881	33 293	7 865
13.95	Herst. v. Vliesstoff u. Erzeugn.daraus(oh.Bekl.).....	60	754 674	169 791	105 266	103 056	2 210
13.96	Herstellung von technischen Textilien	1 317	2 308 574	293 031	339 047	288 521	50 881
13.99	Herstellung von sonstigen Textilwaren a.n.g.....	333	592 577	94 678	88 280	77 755	10 549
14	Herstellung von Bekleidung.....	3 936	10 018 956	1 251 659	1 645 855	1 354 259	292 753
14.1	Herst. von Bekleidung (ohne Pelzbekleidung)	3 539	9 452 558	1 165 700	1 544 191	1 283 594	261 329
14.11	Herstellung von Lederbekleidung	99	85 987	12 257	14 171	10 648	3 523
14.12	Herstellung v. Arbeits- und Berufsbekleidung.....	180	456 657	71 864	89 823	64 941	24 882
14.13	Herstellung von sonstiger Oberbekleidung.....	2 157	6 260 046	725 311	1 000 014	861 033	139 393
14.14	Herstellung von Wäsche.....	251	1 144 272	191 407	206 191	161 855	44 356
14.19	H.v.sonst.Bekleidung u. Bekleidungszubeh. a.n.g.....	852	1 505 596	164 861	233 991	185 118	49 176

1) Mit mehr als 17 500 Euro Jahresumsatz. 2) Ohne Umsatzsteuer.

2 Allgemeiner Überblick

2.3 Steuerpflichtige, Umsätze und Umsatzsteuer 2009 nach Wirtschaftsgliederung (GKZ 2008)

Nr. der Klassifikation der Wirtschaftszweige 08	Wirtschaftsgliederung	Steuerpflichtige ¹⁾	Lieferungen und Leistungen ²⁾	Innergemeinschaftliche Erwerbe ²⁾	Umsatzsteuer vor Abzug der Vorsteuerbeträge	Abziehbare Vorsteuerbeträge	Umsatzsteuer-Vorauszahlung
		Anzahl	1 000 EUR				
14.2	Herstellung von Pelzwaren	239	76 762	8 290	12 165	8 494	3 671
14.3	H.v.Bekleid.a. gewirktem u.gestricktem Stoff.....	158	489 635	77 670	89 499	62 170	27 753
14.31	Herstellung von Strumpfwaren.....	47	304 784	43 496	53 479	37 601	16 281
14.39	H.v.sonst. Bekleid. aus gewirkt.u.gestrickt.Stoff.....	111	184 852	34 174	36 020	24 569	11 472
15	Herstellung von Leder, Lederwaren und Schuhen	1 626	4 460 577	879 799	857 509	747 634	109 875
15.1	H.v.Leder u. Lederwaren (oh. H.v.Lederbekleid.)	978	913 860	139 400	141 202	113 633	27 569
15.11	H.v.Leder u. -faserst; Zuricht.u.Färb.v.Fellen	150	361 065	83 789	49 751	48 761	990
15.12	Lederverarbeitung (oh.Herst.v. Lederbekl.).....	828	552 794	55 611	91 451	64 872	26 579
15.2	Herstellung von Schuhen	648	3 546 717	740 399	716 307	634 001	82 306
16	H.v.Holz-,Flecht-,Korb- u.Korkwaren(oh.Möbel)	15 102	21 009 921	1 680 261	3 409 212	2 794 525	615 144
16.1	Säge-, Hobel- und Holzimprägnierwerke	3 418	5 765 952	533 375	900 201	805 243	94 952
16.2	H.v.sonst.Holz-, Kork-,Flecht-u.Korbw.(oh.Möb.)	11 684	15 243 969	1 146 886	2 509 011	1 989 281	520 192
16.21	H.v.Furnier-,Sperrholz,Holzfaser-u.Holzspanpl.	320	4 130 375	360 674	577 243	572 066	5 222
16.22	Herstellung von Parketttafeln	32	67 776	847	12 841	10 302	2 539
16.23	H.v.s.Konstr.-Fertigb.,Ausb.el.u.Fertigt.a.Hz.	7 962	7 567 839	445 447	1 322 522	961 252	361 293
16.24	H.v.Verpack.mitt.,Lagerbeh.u.Ladungsträg.a.Holz	905	1 558 751	133 852	279 605	207 327	72 616
16.29	H.v.Holzw. a.n.g.,Kork-,Flecht-u.Korbw.(oh.Möb.).....	2 465	1 919 228	206 066	316 800	238 335	78 522
17	Herstellung von Papieren, Pappe und Waren daraus.....	2 476	37 874 088	5 523 735	6 008 524	5 441 459	572 603
17.1	H.v.Holz- u. Zellstoff, Papier, Karton u. Pappe	623	17 316 320	3 035 577	2 616 366	2 568 787	47 613
17.11	Herstellung von Holz- und Zellstoff	89	746 745	294 051	135 893	118 186	17 707
17.12	Herstellung von Papier, Karton und Pappe.....	534	16 569 575	2 741 527	2 480 473	2 450 601	29 906
17.2	Herst. von Waren aus Papier, Karton und Pappe	1 853	20 557 768	2 488 158	3 392 158	2 872 672	524 990
17.21	H.v.Wellp.u.-papp.sow.v.Verp.a.Pap.,Kart.u.Pappe.....	854	11 007 880	1 137 921	1 838 024	1 522 732	320 006
17.22	H.v.Haush.-,Hyg.-u.Toi.art.a.Zells.,Pap.u.Pappe	165	4 433 349	667 154	743 889	656 656	87 233
17.23	H.v.Schreibw.u.Bürobed. a. Papier,Karton u.Pappe.....	430	2 634 278	372 284	431 910	365 913	65 997
17.24	Herstellung von Tapeten	37	626 782	68 426	70 177	83 432	- 13 255
17.29	H.v.sonstigen Waren a. Papier,Karton u.Pappe.....	367	1 855 478	242 372	308 158	243 940	65 008
18	H.v.Druckerz.;Vervielf.v.besp.Ton-,Bild-u.Dat.tr.....	14 821	21 640 317	920 652	3 513 871	2 603 507	913 611
18.1	Herstellung von Druckerzeugnissen	13 970	20 822 610	850 273	3 358 257	2 511 988	849 056
18.11	Drucken von Zeitungen	459	3 478 896	49 163	525 377	386 547	139 089
18.12	Drucken a.n.g.....	8 502	14 095 698	711 143	2 263 647	1 776 434	489 139
18.13	Druck- und Medienstufen	3 939	2 516 415	73 768	441 358	274 704	166 901
18.14	Binden v.Druckerzeugn. u.damit verbund.Dienstl.	1 070	731 600	16 199	127 875	74 303	53 927
18.2	Vervielfält.v.bespielt. Ton-,Bild- u.Datenträg.	851	817 707	70 379	155 614	91 518	64 555
19	Kokerei und Mineralölverarbeitung	149	144 125 692	7 116 806	36 065 181	28 778 589	7 288 382
19.1	Kokerei	•	•	•	•	•	•
19.2	Mineralölverarbeitung	•	•	•	•	•	•
20	Herstellung von chemischen Erzeugnissen	4 330	130 734 342	17 670 556	18 918 198	19 118 565	- 199 701
20.1	H.v.chem.Grdst.,Düngem.,Kunst.u.syn.Kaut.i.Prim.....	1 282	72 164 560	9 648 466	9 858 451	10 522 110	- 663 267
20.11	Herstellung von Industriegasen.....	58	2 131 775	135 248	433 353	318 356	114 997
20.12	Herstellung von Farbstoffen und Pigmenten	74	2 311 605	126 057	226 858	362 081	- 135 223
20.13	H.v.sonst.anorganischen Grundstoff.u.Chemikalien.....	163	7 997 570	920 504	983 851	1 195 407	- 211 355
20.14	H.v.sonst. organischen Grundstoff.u.Chemikalien	454	44 271 835	5 946 189	5 649 824	6 204 592	- 554 766
20.15	Herst.v. Düngemitteln u.Stickstoffverbindungen.....	86	2 618 984	499 649	400 879	367 415	33 464
20.16	Herstellung von Kunststoffen in Primärformen.....	427	12 597 949	1 971 839	2 135 367	2 038 533	97 023
20.17	Herst von synthetischem Kautschuk i.Primärformen.....	20	234 842	48 980	28 319	35 726	- 7 406
20.2	H.v.Schädl.bekämpf.-, Pflanz.sch.-u.Desinf.m.	73	347 730	82 138	65 753	51 141	14 612
20.3	Herst.v.Anstrichmitteln, Druckfarben und Kittens	484	8 532 839	1 070 611	1 278 546	1 088 967	189 743
20.4	H.v.Seif-,Wasch-,Reing.-Körp.pfl.m.sow.Duftst.....	1 038	16 539 355	2 070 041	2 917 293	2 660 546	256 738
20.41	H.v. Seifen, Wasch-, Reinigungs-u.Poliermitt.	340	9 429 856	815 753	1 680 447	1 688 481	- 8 034
20.42	H.v.Körperpflegemitteln und Duftstoffen	698	7 109 499	1 254 288	1 236 845	972 065	264 772
20.5	Herstellung v.sonstigen chemischen Erzeugnissen	1 351	28 804 162	3 659 837	4 082 986	4 207 185	- 124 120
20.51	Herstellung von pyrotechnischen Erzeugnissen.....	93	340 660	17 145	55 781	44 061	11 719
20.52	Herstellung von Klebstoffen	88	1 054 066	121 922	128 208	141 056	- 12 848
20.53	Herstellung von etherischen Ölen.....	20	1 069 159	138 110	104 894	120 185	- 15 290
20.59	Herst. v. sonstigen chem. Erzeugn. a.n.g.	1 150	26 340 277	3 382 661	3 794 103	3 901 883	- 107 701
20.6	Herstellung von Chemiefasern.....	102	4 345 696	1 139 463	715 170	588 615	126 593
21	Herstellung von pharmazeutischen Erzeugnissen	858	59 450 073	9 401 715	8 060 149	7 593 815	504 305
21.1	Herstellung von pharmazeutischen Grundstoffen	133	8 121 984	1 388 187	900 735	771 878	129 792
21.2	H.v.pharmaz.Spezialit. u.sonst.pharmaz.Erzeugn.	725	51 328 089	8 013 528	7 159 414	6 821 937	374 513
22	Herstellung von Gummi- und Kunststoffwaren.....	7 881	68 604 471	10 077 852	10 537 362	9 029 455	1 525 885
22.1	Herstellung von Gummiwaren.....	1 118	19 895 175	3 840 111	3 036 679	2 638 472	412 583
22.11	Herstellung und Runderneuerung von Bereifungen.....	497	14 076 644	2 892 677	2 106 460	1 879 357	241 079
22.19	Herstellung von sonstigen Gummiwaren.....	621	5 818 530	947 434	930 218	759 115	171 503
22.2	Herstellung von Kunststoffwaren	6 763	48 709 296	6 237 741	7 500 683	6 390 983	1 113 303
22.21	Herst.v. Platten,Folien,Schläuch.u.Prof.a.Kunst.....	844	10 299 620	1 745 661	1 483 263	1 417 223	66 704
22.22	H.v. Verpackungsmitteln aus Kunststoffen.....	662	8 989 777	1 507 283	1 372 433	1 186 969	187 392
22.23	H.v. Baubedarfsartikeln aus Kunststoffen.....	1 211	6 574 888	647 053	1 094 421	888 221	206 276
22.29	Herstellung von sonstigen Kunststoffwaren	4 046	22 845 012	2 337 744	3 550 566	2 898 570	652 930
23	H.v.Glas,Glasw.,Keramik,Verarb.v.Steinen u.Erden.....	12 915	44 205 435	3 162 787	7 254 720	5 937 192	1 317 764
23.1	Herstellung von Glas und Glaswaren.....	1 609	13 914 035	1 533 435	2 121 363	1 921 800	199 565
23.11	Herstellung von Flachglas	142	1 211 017	191 944	190 322	190 826	- 504
23.12	Veredlung u.Bearbeit. von Flachglas	463	1 951 529	232 380	311 847	268 579	43 267

1) Mit mehr als 17 500 Euro Jahresumsatz. 2) Ohne Umsatzsteuer.

2 Allgemeiner Überblick

2.3 Steuerpflichtige, Umsätze und Umsatzsteuer 2009 nach Wirtschaftsgliederung (GKZ 2008)

Nr. der Klassifikation der Wirtschaftszweige 08	Wirtschaftsgliederung	Steuerpflichtige ¹⁾	Lieferungen und Leistungen ²⁾	Innergemeinschaftliche Erwerbe ²⁾	Umsatzsteuer vor Abzug der Vorsteuerbeträge	Abziehbare Vorsteuerbeträge	Umsatzsteuer-Vorauszahlung
		Anzahl					
23.13	Herstellung von Hohlglas.....	192	3 496 870	149 211	533 250	481 060	52 190
23.14	Herstellung von Glasfasern und Waren daraus	103	284 076	38 509	40 783	38 006	2 777
23.19	Herst.,Veredl.,Bearb.v.so.Glas einschl.tech.Gl.	709	6 970 543	921 392	1 045 161	943 328	101 834
23.2	H.v.feuerfest.keramisch.Werkstoffen und Waren	131	1 454 955	196 234	199 705	185 084	14 621
23.3	Herstellung von keramischen Baumaterialien.....	472	2 680 686	254 087	431 342	339 151	92 211
23.31	H.v.keramisch.Wand- und Bodenfliesen u. -platten.....	213	967 526	180 907	156 847	129 955	26 883
23.32	Herstellung von Ziegeln und sonstiger Baukeramik.....	259	1 713 160	73 180	274 495	209 195	65 328
23.4	H.v.sonst.Porzellan- u. keramischen Erzeugnissen.....	1 294	2 726 797	257 154	374 542	310 306	64 304
23.41	H.v.keram.Haushaltsw. und Ziergegenständen.....	740	560 461	21 326	80 714	58 180	22 603
23.42	Herstellung von Sanitärkeramik.....	194	807 118	118 816	117 958	100 416	17 542
23.43	Herst.v. Isolatoren und Isolierteilen a. Keramik.....	17	187 093	25 753	23 243	22 919	324
23.44	H.v.keram. Erzeugnissen für sonst. techn. Zwecke.....	123	428 935	25 648	51 431	44 693	6 738
23.49	Herst. von sonstigen keramischen Erzeugnissen.....	220	743 191	65 611	101 195	84 098	17 097
23.5	Herstellung von Zement, Kalk und gebranntem Gips.....	100	3 322 900	106 024	582 698	457 227	125 471
23.51	Herstellung von Zement.....	52	2 535 731	82 198	438 114	355 157	82 957
23.52	Herstellung von Kalk und gebranntem Gips.....	48	787 169	23 826	144 584	102 070	42 514
23.6	H.v. Erzeugnissen aus Beton, Zement und Gips.....	3 308	14 330 001	435 034	2 532 925	1 973 710	559 075
23.61	H.v.Erzg.a.Beton,Zement u.Kalksandstein f.d.Bau	1 846	7 612 169	242 235	1 332 167	1 005 750	326 278
23.62	Herstellung von Gipsezeugnissen für den Bau.....	53	722 966	51 865	110 890	96 474	14 416
23.63	Herstellung von Frischbeton (Transportbeton).....	657	3 968 515	47 316	729 347	587 013	142 333
23.64	H.v. Mörtel u.and.Beton (Trockenbeton).....	139	725 973	24 832	131 526	105 082	26 444
23.65	Herstellung von Faserzementwaren.....	23	89 795	8 018	13 489	13 427	62
23.69	H.v.sonst.Erzg.a.Beton, Zement und Gips a.n.g.....	590	1 210 583	60 768	215 507	165 964	49 543
23.7	Be- u.Verarb.v.Naturwerksteinen u.Naturst.a.n.g.....	5 466	2 337 172	144 237	443 100	265 146	177 982
23.9	H.v.Schleifk.,-mitt,s.Erz.a.n.met.Min.a.n.g.....	535	3 438 890	236 581	569 046	484 768	84 535
23.91	H.v.Schleifkörpern u. Schleifmitteln a.Unterl.....	182	820 001	113 884	106 427	95 015	11 485
23.99	H.v.sonst.Erzeugn. aus nichtmet.Mineral. a.n.g.....	353	2 618 888	122 697	462 619	389 753	73 049
24	Metallerzeugung und -bearbeitung.....	4 271	85 663 522	12 586 092	12 656 830	11 980 947	679 428
24.1	Erzeugung von Roheisen, Stahl u.Ferrolegierungen.....	1 102	40 691 063	6 007 338	6 088 202	5 672 437	415 859
24.2	H.v.Stahlr.,-form.,-verschl.,-verb.a.Stahl.....	516	6 448 374	646 928	840 700	798 178	42 549
24.3	Sonst. erste Bearb. von Eisen und Stahl	304	4 207 727	547 167	672 890	601 405	72 333
24.31	Herstellung von Blankstahl.....	80	560 019	68 508	88 589	76 174	12 415
24.32	H.v.Kaltband m.e.Breite v.weniger als 600 mm.....	39	1 607 638	168 643	260 567	234 892	26 486
24.33	Herstellung von Kaltprofilen.....	66	608 802	80 450	89 660	84 247	5 451
24.34	Herstellung von kaltgezogenem Draht	119	1 431 268	229 565	234 075	206 094	27 981
24.4	Erzeug.u.erste Bearb. von NE-Metallen.....	1 346	22 039 963	4 136 610	3 252 827	3 310 337	- 56 589
24.41	Erzeug. u. erste Bearb. von Edelmetallen.....	270	1 793 072	183 274	279 123	291 802	- 12 855
24.42	Erzeug. U. erste Bearb. von Aluminium	264	9 728 207	2 087 471	1 526 607	1 374 437	152 290
24.43	Erzeug. u. erste Bearb. von Blei, Zink und Zinn	•	•	•	•	•	•
24.44	Erzeug. u. erste Bearb. von Kupfer.....	53	6 703 388	1 256 289	867 453	1 146 312	- 278 859
24.45	Erzeug.u.erste Bearb.v.sonstigen NE-Metallen.....	697	2 708 807	292 234	376 792	324 076	53 694
24.46	Aufbereitung von Kernbrennstoffen	•	•	•	•	•	•
24.5	Gießereien.....	1 003	12 276 396	1 248 048	1 802 211	1 598 590	205 276
24.51	Eisengießereien	451	6 058 044	428 331	815 920	781 720	35 704
24.52	Stahlgießereien	65	1 500 657	91 871	222 757	219 083	3 674
24.53	Leichtmetallgießereien.....	400	3 272 027	386 471	557 753	398 635	159 119
24.54	Buntmetallgießereien.....	87	1 445 668	341 376	205 781	199 151	6 779
25	Herstellung von Metallerzeugnissen.....	47 096	101 748 724	7 768 295	15 991 349	12 266 308	3 731 493
25.1	Stahl- und Leichtmetallbau.....	8 846	22 286 668	1 314 319	3 705 815	2 852 834	854 388
25.11	Herstellung von Metallkonstruktionen.....	5 806	14 204 882	864 380	2 419 407	1 826 526	594 010
25.12	Herstellung von Ausbauelementen aus Metall.....	3 040	8 081 786	449 939	1 286 408	1 026 307	260 378
25.2	H.v.Met.tanks,-behält.; H.v.Heizk.kess.f.Ztr.hz.....	655	4 209 444	587 433	676 510	523 982	152 535
25.21	H.v.Heizkörpern u. -kesseln f.Zentralheiz.....	149	2 376 897	456 748	388 946	301 487	87 459
25.29	H.v.Sammelbehält., Tanks u.ä.Behältern aus Metall.....	506	1 832 547	130 685	287 564	222 495	65 076
25.3	Herst. von Dampfkesseln (oh.Zentralheiz.kessel)	73	782 393	53 767	134 177	92 036	42 188
25.4	Herstellung von Waffen und Munition	219	1 982 124	78 392	152 476	197 665	- 45 189
25.5	H.v.Schmiede-,Pr.,Zieh-u.Stanzt.,metallurg.Erz.	1 895	10 165 862	752 520	1 546 287	1 220 769	327 582
25.6	Oberfl.veredl.u.Wärmebehandl.; Mech. a.n.g.	24 021	19 060 897	827 078	3 250 474	2 148 552	1 103 496
25.61	Oberflächenveredlung und Wärmebehandlung.....	2 974	5 888 618	293 316	994 251	697 245	297 178
25.62	Mechanik a.n.g.	21 047	13 172 279	533 762	2 256 223	1 451 307	806 318
25.7	H.v.Schneidw.,Werkz.,Schl.,Besch.a.unedl.Met.	5 268	17 647 014	1 674 552	2 630 169	2 023 152	607 555
25.71	H.v.Schneidw.u.Bestock. aus unedlen Metallen.....	262	766 869	51 433	97 918	73 634	24 285
25.72	H.v.Schlöss.u.Beschlög. aus unedlen Metallen.....	1 309	6 364 754	728 410	937 695	775 751	161 944
25.73	Herstellung von Werkzeugen.....	3 697	10 515 391	894 710	1 594 556	1 173 767	421 327
25.73.1	Herstellung von Handwerkzeugen.....	2 605	6 921 739	634 238	1 058 289	786 140	272 475
25.73.2	H.v.Sägen u.v.Maschinenwerkzeug.f.d.Holzbearb.....	47	363 516	29 481	45 622	41 326	4 296
25.73.3	H.v.auswechselb.Werkz.f.d.Metallbearb. a.n.g.....	480	1 920 957	166 684	286 012	211 351	74 679
25.73.4	Herstellung von Geräten für die Landwirtschaft.....	12	70 549	6 798	13 678	10 692	2 990
25.73.5	Herstellung von sonstigen Werkzeugen.....	553	1 238 630	57 509	190 955	124 258	66 886
25.9	Herstellung von sonstigen Metallwaren	6 119	25 614 322	2 480 234	3 895 441	3 207 318	688 938
25.91	H.v.Fässern,Tromm.,Dos.,Eimern u.ä.Behält a.Met.....	220	1 066 198	140 072	164 734	132 110	32 694
25.92	H.v.Verpack.u.Verschl. a.Eisen,Stahl u.NE-Met.....	286	3 785 834	657 660	551 396	513 702	37 773
25.93	H.v. Drahtwaren, Ketten und Federn.....	506	4 147 384	356 700	567 327	573 719	- 6 392

1) Mit mehr als 17 500 Euro Jahresumsatz. 2) Ohne Umsatzsteuer.

2 Allgemeiner Überblick

2.3 Steuerpflichtige, Umsätze und Umsatzsteuer 2009 nach Wirtschaftsgliederung (GKZ 2008)

Nr. der Klassifikation der Wirtschaftszweige 08	Wirtschaftsgliederung	Steuerpflichtige ¹⁾	Lieferungen und Leistungen ²⁾	Innergemeinschaftliche Erwerbe ²⁾	Umsatzsteuer vor Abzug der Vorsteuerbeträge	Abziehbare Vorsteuerbeträge	Umsatzsteuer-Vorauszahlung
		Anzahl	1 000 EUR				
25.94	Herstellung von Schrauben und Niete.....	797	5 738 476	418 768	886 885	671 676	215 285
25.99	Herstellung von sonst. Metallw. a.n.g.....	4 310	10 876 430	907 035	1 725 099	1 316 111	409 579
26	H.v.DV-Gerät.,elektron. u. opt. Erzeugnissen.....	12 765	117 793 060	12 801 406	16 390 068	16 237 959	266 131
26.1	H.v.elektronischen Bauelem. u.Leiterplatten.....	2 537	51 757 769	5 868 324	6 616 082	7 389 420	- 766 440
26.11	Herstellung von elektronischen Bauelementen.....	2 366	51 495 136	5 853 805	6 573 570	7 357 943	- 777 495
26.11.1	Herstellung von Solarzellen und Solarmodulen.....	139	4 504 362	495 109	728 304	812 443	- 87 392
26.11.9	Herstellung v.sonstigen elektron. Bauelementen.....	2 227	46 990 773	5 358 696	5 845 266	6 545 501	- 690 103
26.12	Herstellung von bestückten Leiterplatten.....	171	262 633	14 519	42 512	31 476	11 055
26.2	Herst. v. DV-Geräten und peripheren Geräten.....	2 318	21 234 026	2 759 862	3 819 557	3 143 420	676 437
26.3	H.v.Gerät.u.Einricht.d.Telekommunik.technik.....	1 893	12 210 835	1 456 490	2 028 865	2 128 438	6 764
26.4	Herst.von Geräten der Unterhaltungselektronik.....	709	3 842 046	468 940	636 242	493 691	142 513
26.5	H.v.Mess-,Kontr.,Navi.-Instr.u.Vorr.;H.v.Uhren.....	3 557	19 787 334	1 511 167	2 369 967	2 105 203	265 267
26.51	H.v.Mess-,Kontr.,Navig.-u.ä.Instr.u.Vorricht.....	3 356	19 437 851	1 498 772	2 322 582	2 061 770	261 307
26.51.1	H.v.elekt.Mess-,Kont.-,Navi.-u.ä.Instr.u.Vorr.....	3 225	18 493 916	1 454 174	2 224 629	1 961 617	263 108
26.51.2	H.v.nicht elektr.Mess-,Kont.-,Navi-Instr.u.Vor.....	105	750 040	27 830	77 294	77 851	- 159
26.51.3	Herstellung von Prüfmaschinen.....	26	193 894	16 768	20 659	22 302	- 1 642
26.52	Herstellung von Uhren.....	201	349 483	12 395	47 385	43 434	3 960
26.6	H.v.Bestrahl.-u.Elekt.therap.u.elektromed.Ger.....	827	2 993 086	349 784	312 678	298 084	14 595
26.7	H.v.opt. u.fotograf. Instrumenten u. Geräten.....	693	5 169 497	323 562	492 072	584 401	- 92 307
26.8	H.v.magnetischen u.optischen Datenträgern.....	231	798 467	63 276	114 606	95 303	19 303
27	Herstellung von elektrisch. Ausrüstungen.....	7 259	59 242 143	7 995 643	8 786 919	7 906 858	883 878
27.1	H.v.Elektromot.,Transf.,Vert.-u.-schalteinr.....	1 621	16 371 581	1 874 353	2 413 296	2 301 343	112 002
27.11	H.v.Elektromot.,Generat. und Transformatoren.....	1 129	11 829 266	1 599 111	1 681 552	1 745 738	- 64 206
27.12	H.v.Elektroz.verteil.- und -schalteinrichtungen.....	492	4 542 315	275 243	731 744	555 604	176 208
27.2	Herstellung von Batterien und Akkumulatoren.....	133	2 088 266	410 643	307 024	301 377	5 807
27.3	H.v.Kabeln u. elektr. Installationsmaterial.....	1 305	13 223 874	1 882 855	2 050 546	1 812 487	238 345
27.31	Herstellung von Glasfaserkabeln.....	22	216 176	55 736	41 443	28 664	12 779
27.32	H.v.sonst.elektron. u.elekt. Drähten u.Kabeln.....	469	6 330 174	1 290 452	1 033 700	957 013	76 687
27.33	Herstellung von elektr.Installationsmat.....	814	6 677 524	536 668	975 403	826 810	148 879
27.4	Herst. von elektrischen Lampen und Leuchten.....	1 011	3 439 279	300 820	494 714	412 335	82 379
27.5	Herstellung von Haushaltsgeräten.....	350	11 527 055	2 171 519	1 700 381	1 526 845	176 864
27.51	Herst. von elektr. Haushaltsgeräten.....	328	11 289 558	2 116 411	1 663 531	1 493 899	172 960
27.52	Herst. v. nicht elektr. Haushaltsgeräten.....	22	237 497	55 109	36 849	32 946	3 903
27.9	H.v.sonst. elektr. Ausrüst.u. Geräten a.n.g.....	2 839	12 592 087	1 355 452	1 820 960	1 552 472	268 483
28	Maschinenbau.....	20 344	165 155 016	16 996 963	20 041 953	20 809 890	- 764 540
28.1	H.v.nicht wirtschaftszweigspezifischen Masch.....	2 426	39 012 226	4 988 171	4 688 003	4 823 404	- 135 398
28.11	H.v.Verbr.mot.,Turb.(oh.Mot.f.Luft-u.Straßenfz.).....	151	5 212 244	527 386	414 495	667 486	- 252 996
28.12	H.v.hydraul.u.pneumat. Komponenten u.Systemen.....	177	1 652 393	156 537	205 872	191 196	14 676
28.13	Herstellung von Pumpen und Kompressoren a.n.g.....	580	9 531 080	1 138 119	1 207 343	1 315 589	- 108 246
28.14	Herstellung von Armaturen a.n.g.....	546	7 798 600	722 078	938 441	917 427	21 020
28.15	H.v. Lagern, Getrieben, Zahnrad. u.Antriebsselem.....	972	14 817 909	2 444 050	1 921 853	1 731 705	190 148
28.2	H.v.sonst.nicht wirtschaftszweigspez. Masch.....	8 054	49 234 126	4 735 659	6 537 052	6 220 251	317 158
28.21	Herstellung von Öfen und Brennern.....	423	3 829 726	454 944	641 171	675 653	- 34 482
28.21.1	Herstellung von Solarwärmekollektoren.....	50	830 782	35 485	139 315	133 353	5 962
28.21.9	Herstellung von sonstigen Öfen und Brennern.....	373	2 998 944	419 459	501 857	542 300	- 40 444
28.22	Herstellung von Hebezeugen und Fördermitteln.....	1 023	13 194 653	1 575 891	1 601 912	1 632 321	- 31 323
28.23	H.v.Büromasch. (oh. DV-Geräte u.periphere Ger.).....	217	517 565	39 812	75 570	56 947	18 630
28.24	H.v.handgeführten Werkzeugen mit Motorantrieb.....	2 362	7 716 654	373 854	861 263	846 336	15 150
28.25	H.v.kälte-u.lufttechn.Erzgn., nicht f.d.Haush.....	1 438	9 419 706	1 164 127	1 614 360	1 287 017	327 405
28.29	H.v.sonst.nicht wirtsch.zweigspez. Masch.a.n.g.....	2 591	14 555 822	1 127 031	1 742 775	1 721 977	21 777
28.3	Herstellung v.land- und forstwirtsch.Maschinen.....	662	9 063 014	1 606 215	1 140 495	1 471 483	- 330 788
28.4	Herstellung von Werkzeugmaschinen.....	1 547	9 974 817	673 371	1 211 156	1 171 976	39 400
28.41	H.v.Werkzeugmaschinen f.d. Metallbearbeitung.....	877	7 281 774	522 768	885 056	854 781	30 478
28.49	Herstellung von sonstigen Werkzeugmaschinen.....	670	2 693 043	150 603	326 100	317 195	8 922
28.9	H.v.Maschinen f.sonst. bestimmte Wirtsch.zweige.....	7 655	57 870 833	4 993 547	6 465 247	7 122 777	- 654 913
28.91	H.v.Masch.f.Met.erz.,v.Walzwerkeinr.,Gießmasch.....	378	3 448 737	454 185	527 010	629 543	- 101 355
28.92	H.v.Bergwerks-, Bau- und Baustoffmaschinen.....	503	10 220 848	1 366 023	1 064 309	1 328 934	- 264 538
28.92.1	Herstellung von Bergwerksmaschinen.....	29	1 164 855	159 587	80 184	147 140	- 66 956
28.92.2	Herstellung von Bau- und Baustoffmaschinen.....	474	9 055 993	1 206 436	984 125	1 181 794	- 197 582
28.93	H.v.Masch.f.Nahrungs-u.Genussm.erz.,Tab.verarb.....	665	6 875 498	330 234	600 646	732 433	- 131 644
28.94	H.v.Masch.f.d.Textil-u.Bekl.herst.,Lederverarb.....	377	4 147 714	318 664	311 223	462 110	- 150 845
28.95	H.v.Masch. für die Papiererzeug.u.-verarb.....	127	1 415 296	158 016	153 567	201 530	- 47 711
28.96	H.v.Masch.f.d.Verarb.v.Kunststoffen u.Kautschuk.....	207	1 177 586	67 249	120 922	130 164	- 9 212
28.99	H.v.Masch.f.sonst.best. Wirtsch.zweige a.n.g.....	5 398	30 585 154	2 299 177	3 687 569	3 638 062	50 393
29	H.v.Kraftwagen und Kraftwagenteilen.....	3 593	263 294 411	46 481 200	33 802 673	38 636 488	- 4 829 441
29.1	H.v.Kraftwagen und Kraftwagenmotoren.....	341	185 498 477	33 684 353	22 102 844	27 947 560	- 5 844 730
29.10.1	H.v.Personenkraftwagen u.Personenkraftwagenmot.....	215	176 127 027	31 689 448	20 878 586	26 571 641	- 5 693 068
29.10.2	H.v.Nutzkraftwagen u.Nutzkraftwagenmotoren.....	126	9 371 450	1 994 905	1 224 257	1 375 919	- 151 661
29.2	H.v.Karosserien, Aufbauten und Anhängern.....	1 565	5 976 841	596 071	927 280	777 390	151 849
29.3	H.v. Teilen und Zubehör für Kraftwagen.....	1 687	71 819 093	12 200 775	10 772 550	9 911 538	863 439
29.31	H.v.elekt.u.elektron.Ausrüst.geg.st.f.Kraftw.....	296	4 700 752	1 100 831	811 344	656 280	155 625
29.32	H.v.sonst.Teilen und sonst.Zubehör f.Kraftw.....	1 391	67 118 340	11 099 944	9 961 206	9 255 258	707 814
30	Sonstiger Fahrzeugbau.....	1 742	44 157 145	6 267 633	3 644 765	4 848 648	- 1 203 172

1) Mit mehr als 17 500 Euro Jahresumsatz. 2) Ohne Umsatzsteuer.

2 Allgemeiner Überblick

2.3 Steuerpflichtige, Umsätze und Umsatzsteuer 2009 nach Wirtschaftsgliederung (GKZ 2008)

Nr. der Klassifikation der Wirtschaftszweige 08	Wirtschaftsgliederung	Steuerpflichtige ¹⁾	Lieferungen und Leistungen ²⁾	Innergemeinschaftliche Erwerbe ²⁾	Umsatzsteuer vor Abzug der Vorsteuerbeträge	Abziehbare Vorsteuerbeträge	Umsatzsteuer-Vorauszahlung
		Anzahl	1 000 EUR				
30.1	Schiff- und Bootsbau.....	•	•	•	•	•	•
30.11	Schiffbau (ohne Boots- und Yachtbau).....	•	•	•	•	•	•
30.12	Boots- und Yachtbau	489	831 537	86 251	97 948	109 901	- 11 931
30.2	Schienenfahrzeugbau	191	4 736 859	731 707	564 747	679 693	- 114 925
30.20.1	H.v.Lokomotiven und and. Schienenfahrzeugen	83	4 362 070	709 766	498 787	635 507	- 136 699
30.20.2	Herstellung von Eisenbahninfrastruktur.....	108	374 789	21 942	65 960	44 186	21 774
30.3	Luft- und Raumfahrzeugbau	206	31 249 770	4 888 809	2 286 639	3 029 713	- 742 965
30.4	Herstellung von militärischen Kampffahrzeugen	•	•	•	•	•	•
30.9	Herstellung von Fahrzeugen a.n.g.	639	2 049 809	214 594	356 264	282 026	74 501
30.91	Herstellung von Krafträdern	118	141 498	24 168	26 036	20 235	5 801
30.92	Herstellung v.Fahrrädern sow.v.Behindertenfahrz.....	300	1 379 941	165 224	238 460	201 219	37 392
30.99	Herstellung von sonstigen Fahrzeugen a.n.g.	221	528 370	25 203	91 767	60 573	31 308
31	Herstellung von Möbeln.....	10 992	18 727 283	1 874 502	3 204 281	2 437 560	767 324
31.01	Herstellung von Büro- und Ladenmöbeln	792	3 670 617	224 426	601 837	473 029	128 820
31.02	Herstellung von Küchenmöbeln.....	721	3 627 898	345 536	529 978	469 557	60 920
31.03	Herstellung von Matratzen	122	713 306	39 088	124 034	95 272	28 761
31.09	Herstellung von sonstigen Möbeln.....	9 357	10 715 462	1 265 452	1 948 433	1 399 702	548 823
31.09.1	Herstellung von Polstermöbeln	886	2 130 752	583 256	454 152	294 644	159 508
31.09.9	Herstellung von sonstigen Möbeln a.n.g.	8 471	8 584 710	682 196	1 494 281	1 105 058	389 315
32	Herstellung von sonstigen Waren	21 077	30 490 975	2 740 703	3 794 123	3 352 529	443 504
32.1	Herstellung von Münzen, Schmuck u.ä.hnl.Erzeugn.	4 129	2 452 837	146 549	376 224	292 643	83 628
32.11	Herstellung von Münzen.....	49	127 631	7 919	15 801	13 742	2 060
32.12	H.v.Schmuck,Gold,Silberschmiedw.(oh.Fant.schm.)	3 777	2 215 617	129 705	343 863	266 223	77 686
32.13	Herstellung von Fantasieschmuck	303	109 589	8 925	16 560	12 678	3 882
32.2	Herstellung von Musikinstrumenten	1 165	531 699	24 625	63 950	48 164	15 870
32.3	Herstellung von Sportgeräten.....	453	1 019 467	118 965	168 963	135 062	33 901
32.4	Herstellung von Spielwaren.....	692	2 234 357	237 530	330 326	262 921	67 566
32.5	H.v.mediz. u.zahnmediz. Apparaten u.Materialien	12 218	19 683 830	1 626 022	2 174 660	2 036 544	138 242
32.50.1	H.v.mediz.techn.Apparat. und Materialien a.n.g.	2 983	13 075 236	1 328 182	1 543 645	1 472 463	71 285
32.50.2	Herstellung von orthopädischen Erzeugnissen	1 764	2 905 307	204 828	308 736	283 714	25 037
32.50.3	Zahn technische Laboratorien	7 471	3 703 286	93 012	322 280	280 367	41 920
32.9	Herstellung von Erzeugnissen a.n.g.	2 420	4 568 787	587 013	679 999	577 195	104 297
32.91	Herstellung von Besen und Bürsten	217	736 830	68 198	96 562	83 946	12 616
32.99	Herstellung von sonstigen Erzeugnissen a.n.g.	2 203	3 831 957	518 814	583 438	493 249	91 681
33	Reparatur u.Installation v.Masch. u.Ausrüstungen.....	6 589	11 276 698	309 197	2 251 195	2 305 898	- 54 583
33.1	Rep. v.Metallerzeugn., Maschinen u.Ausrüstungen	4 080	3 378 650	120 841	550 594	383 652	166 987
33.11	Reparatur von Metallerzeugnissen.....	195	148 836	2 453	24 853	17 972	6 881
33.12	Reparatur von Maschinen	2 514	1 990 246	75 745	365 432	250 694	114 738
33.13	Reparatur von elektron. u. optischen Geräten.....	142	99 658	4 345	17 649	12 523	5 127
33.14	Reparatur von elektrisch. Ausrüstungen.....	172	176 221	1 525	31 068	18 346	12 734
33.15	Rep. u. Instandh. von Schiffen, Booten u.Yacht.....	238	293 303	12 612	46 576	33 376	13 235
33.16	Rep. u. Instandh. von Luft- und Raumfahrzeugen.....	•	•	•	•	•	•
33.17	Rep. u. Instandh. von Fahrzeugen a.n.g.	•	•	•	•	•	•
33.19	Reparatur von sonstigen Ausrüstungen.....	175	98 875	8 447	15 671	10 478	5 193
33.2	Installation v.Maschinen u.Ausrüstungen a.n.g.....	2 509	7 898 048	188 356	1 700 601	1 922 245	- 221 570
D/35	Energieversorgung	30 908	285 563 978	1 719 362	59 797 931	51 524 509	8 270 032
35.1	Elektrizitätsversorgung	28 795	248 266 968	1 636 421	51 146 235	44 434 502	6 708 602
35.11	Elektrizitätserzeugung.....	27 654	171 569 248	1 475 645	35 761 250	30 439 317	5 321 161
35.11.1	Elektrizitätserzeugung ohne Verteilung.....	831	484 350	6 843	89 686	94 002	- 4 295
35.11.2	Elektrizitätserz. mit Fremdbezug z.Verteilung	5 741	93 289 801	208 752	20 479 639	17 173 323	3 304 929
35.11.3	Elektrizitätserz. ohne Fremdbezug z.Verteilung.....	21 082	77 795 097	1 260 050	15 191 924	13 171 993	2 020 528
35.12	Elektrizitätsübertragung.....	123	1 310 304	652	247 536	208 098	39 437
35.13	Elektrizitätsverteilung	736	37 153 521	131 326	7 414 749	6 526 614	887 047
35.14	Elektrizitätshandel	282	38 233 895	28 798	7 722 701	7 260 472	460 956
35.2	Gasversorgung	1 145	33 461 909	26 909	7 942 755	6 519 933	1 422 508
35.21	Gaserzeugung.....	911	5 648 623	16 181	1 143 270	875 035	268 289
35.21.1	Gaserzeugung ohne Verteilung.....	•	•	•	•	•	•
35.21.2	Gaserzeugung mit Fremdbezug zur Verteilung.....	558	5 132 555	14 708	1 084 406	809 954	274 484
35.21.3	Gaserzeugung ohne Fremdbezug zur Verteilung	•	•	•	•	•	•
35.22	Gasverteilung durch Rohrleitungen	175	17 600 759	6 640	3 784 749	2 940 813	843 640
35.23	Gashandel durch Rohrleitungen	59	10 212 527	4 088	3 014 735	2 704 085	310 579
35.3	Wärme- und Kälteversorgung.....	968	3 835 101	56 033	708 941	570 074	138 922
E	Wasserversorgung;Abw.,Abf.ents.,Bes.v.Umweltv.....	11 765	35 631 997	768 576	5 837 814	4 728 678	1 086 604
36	Wasserversorgung.....	4 059	9 682 350	41 724	1 188 663	1 194 837	- 34 192
36.00.1	Wassergewinnung mit Fremdbezug zur Verteilung	343	680 604	1 801	81 812	78 449	2 305
36.00.2	Wassergewinnung ohne Fremdbezug zur Verteilung.....	3 398	8 176 702	38 598	997 000	1 005 533	- 33 393
36.00.3	Wasser verteilung ohne Gewinnung	318	825 044	1 325	109 850	110 855	- 3 105
37	Abwasserentsorgung.....	1 012	1 623 125	6 828	300 842	191 446	109 341
37.00.1	Betrieb der Sammelkanalisation.....	555	856 155	1 166	162 724	99 468	63 205
37.00.2	Betrieb von Kläranlagen	457	766 970	5 662	138 118	91 977	46 136
38	Samml.,Behandl. u.Beseitig.v.Abfällen; Rückgew.	6 163	23 765 019	718 791	4 251 825	3 262 435	994 903
38.1	Sammlung von Abfällen	1 711	10 140 287	77 965	1 867 345	1 322 365	545 093
38.11	Sammlung nicht gefährlicher Abfälle	1 682	10 017 745	77 856	1 844 375	1 304 555	539 933

1) Mit mehr als 17 500 Euro Jahresumsatz. 2) Ohne Umsatzsteuer.

2 Allgemeiner Überblick

2.3 Steuerpflichtige, Umsätze und Umsatzsteuer 2009 nach Wirtschaftsgliederung (GKZ 2008)

Nr. der Klassifikation der Wirtschaftszweige 08	Wirtschaftsgliederung	Steuerpflichtige ¹⁾	Lieferungen und Leistungen ²⁾	Innergemeinschaftliche Erwerbe ²⁾	Umsatzsteuer vor Abzug der Vorsteuerbeträge	Abziehbare Vorsteuerbeträge	Umsatzsteuer-Vorauszahlung
		Anzahl	1 000 EUR				
38.12	Sammlung gefährlicher Abfälle	29	122 541	109	22 970	17 810	5 160
38.2	Abfallbehandlung und -beseitigung	1 865	6 012 573	46 116	1 130 410	780 509	355 008
38.21	Behandlung u. Beseitig. nicht gefährl. Abfälle.....	1 776	5 564 061	42 465	1 041 525	726 007	320 625
38.22	Behandlung und Beseitigung gefährlicher Abfälle	89	448 512	3 650	88 885	54 502	34 383
38.3	Rückgewinnung	2 587	7 612 159	594 710	1 254 070	1 159 562	94 801
38.31	Zerleg.v.Schiffs-u.Fahrzeugwracks u.a.Altwaren.....	632	1 055 772	66 334	164 695	154 822	9 684
38.32	Rückgewinnung sortierter Werkstoffe	1 955	6 556 387	528 376	1 089 375	1 004 739	85 117
39.0	Beseitig. v.Umweltverschmutz.u.sonst.Entsorg.	531	561 503	1 232	96 485	79 960	16 553
F	Baugewerbe.....	349 181	218 951 079	2 252 769	39 336 655	26 786 197	12 553 016
41	Hochbau	30 690	64 825 667	352 460	12 586 174	8 378 015	4 208 467
41.1	Erschließung von Grundstücken; Bauträger.....	5 024	9 690 924	34 010	1 602 016	1 036 041	566 950
41.10.1	Erschließung von unbebauten Grundstücken.....	636	529 321	6 787	82 012	63 862	18 196
41.10.2	Bauträger für Nichtwohngebäude.....	821	1 763 396	14 347	403 487	337 775	65 755
41.10.3	Bauträger für Wohngebäude	3 567	7 398 207	12 876	1 116 517	634 404	482 999
41.2	Bau von Gebäuden.....	25 666	55 134 742	318 449	10 984 159	7 341 975	3 641 517
41.20.1	Bau von Gebäuden (ohne Fertigteilbau)	24 736	53 459 201	279 514	10 647 955	7 111 582	3 535 744
41.20.2	Errichtung von Fertigteilbauten	930	1 675 542	38 936	336 204	230 393	105 773
42	Tiefbau	8 090	20 573 748	126 276	3 757 038	2 841 566	196 481
42.1	Bau von Straßen und Bahnverkehrsstrecken.....	5 163	14 533 798	74 249	2 664 474	2 044 608	620 085
42.11	Bau von Straßen	4 464	11 967 645	48 840	2 260 972	1 673 188	587 981
42.12	Bau von Bahnverkehrsstrecken.....	487	1 543 765	11 019	217 947	222 323	- 4 355
42.13	Brücken- und Tunnelbau.....	212	1 022 388	14 390	185 554	149 096	36 458
42.2	Leitungstiefbau und Kläranlagenbau.....	1 647	3 220 236	16 027	564 714	383 487	181 223
42.21	Rohrleitungstiefbau, Brunnen- u.Kläranlagenbau	1 426	2 968 944	11 924	520 604	355 749	164 850
42.22	Kabelnetzleitungstiefbau.....	221	251 292	4 103	44 110	27 738	16 372
42.9	Sonstiger Tiefbau	1 280	2 819 713	35 999	527 850	413 471	115 174
42.91	Wasserbau	367	1 547 228	29 234	282 706	248 011	34 692
42.99	Sonstiger Tiefbau a.n.g.....	913	1 272 486	6 765	245 144	165 460	80 482
43	Vorber.Baustellenarb.,Bauinst.u.so.Ausb.gew.....	310 401	133 551 664	1 774 033	22 993 443	15 566 615	7 428 068
43.1	Abbrucharbeiten und vorber. Baustellenarb.....	8 335	4 370 206	24 056	666 820	532 471	135 020
43.11	Abbrucharbeiten	3 416	1 730 702	8 227	263 972	216 209	48 265
43.12	Vorbereitende Baustellenarbeiten.....	4 688	2 474 817	14 289	378 742	296 462	82 448
43.13	Test- und Suchbohrung	231	164 687	1 540	24 107	19 800	4 306
43.2	Bauinstallation	112 918	64 057 828	889 906	11 144 744	7 711 738	3 434 503
43.21	Elektroinstallation	33 362	21 892 247	211 959	3 748 798	2 605 341	1 144 075
43.22	Gas-,Wasser-,Heiz-,sow.Lüftungs-u.Klimainstal.....	47 925	30 607 472	358 516	5 529 347	3 745 494	1 784 178
43.29	Sonstige Bauinstallation	31 631	11 558 109	319 431	1 866 599	1 360 903	506 250
43.29.1	Dämmung geg.Kälte,Wärme,Schall u.Erschütterung.....	16 977	5 389 880	189 212	882 145	642 283	239 846
43.29.9	Sonstige Bauinstallation a.n.g.	14 654	6 168 228	130 219	984 454	718 619	266 404
43.3	Sonstiger Ausbau.....	132 691	36 309 343	505 269	6 191 901	3 911 686	2 281 050
43.31	Anbringen v.Stuckaturen,Gipserei u.Verputzerei.....	8 524	2 861 888	8 673	467 932	279 567	188 304
43.32	Bautischlerei und -schlosserei.....	25 807	8 427 823	141 757	1 461 144	999 117	462 182
43.33	Fußboden-,Fliesen- u.Plattenleg.,Tapeziererei	39 859	8 239 300	159 782	1 331 120	918 552	412 809
43.34	Malerei und Glaserei.....	34 492	10 770 230	51 923	1 923 819	1 017 525	906 343
43.34.1	Maler- und Lackierergewerbe	31 108	9 355 891	25 518	1 672 933	853 281	819 714
43.34.2	Glasergerbe	3 384	1 414 339	26 406	250 886	164 244	86 630
43.39	Sonstiger Ausbau a.n.g.	24 009	6 010 103	143 134	1 007 886	696 926	311 412
43.9	Sonstige spezialisierte Bautätigkeiten.....	56 457	28 814 287	354 801	4 989 978	3 410 721	1 577 494
43.91	Dachdeckerei und Zimmerei.....	26 518	12 712 226	84 042	2 236 697	1 477 162	759 513
43.91.1	Dachdeckerei und Bauspenglerei.....	13 705	7 142 730	26 042	1 229 119	802 786	426 300
43.91.2	Zimmerei und Ingenieurholzbau	12 813	5 569 497	58 000	1 007 578	674 375	333 213
43.99	Sonstige spezialisierte Bautätigkeiten a.n.g.	29 939	16 102 061	270 759	2 753 280	1 933 559	817 981
43.99.1	Gerüstbau	3 365	1 788 685	9 102	333 477	170 087	163 452
43.99.2	Schornstein-, Feuerungs- und Industrieofenbau	1 338	1 317 306	102 907	224 211	186 899	37 312
43.99.9	Baugewerbe a.n.g.	25 236	12 996 070	158 749	2 195 593	1 576 573	617 218
G	Handel; Instandhaltung und Reparatur von Kfz	653 543	1 524 802 298	159 896 554	252 694 092	214 489 273	38 338 829
45	Handel m. Kraftfahrz.; Instandh. u. Rep. v. Kfz	102 052	186 751 267	24 792 503	37 580 324	29 441 578	8 142 389
45.1	Handel mit Kraftwagen	41 705	130 220 174	18 881 767	26 900 161	21 220 502	5 682 253
45.11	Handel m.KFZ m.e.Gesamtgew.von 3,5 t od.weniger	40 408	127 090 996	17 990 704	26 236 121	20 704 659	5 533 793
45.19	Handel m.Kraftwagen m.e.Ges.gew.v.mehr als 3,5 t.....	1 297	3 129 179	891 064	664 040	515 843	148 460
45.2	Instandhaltung und Reparatur von Kraftwagen	36 337	17 780 844	251 734	3 318 749	2 301 455	1 016 935
45.20.1	Lackieren von Kraftwagen.....	4 067	1 631 115	11 476	305 803	158 856	146 977
45.20.2	Autowaschanlagen.....	2 350	889 669	6 465	161 766	107 582	54 191
45.20.3	Inst.u.Rep.v.KFZ b.3,5t Gesgew.(oh.Lack.,Autow.).....	29 187	14 379 061	207 972	2 703 475	1 926 160	776 920
45.20.4	Inst.u.Rep.v.KFZ m.e.Ges.gew.v.mehr als 3,5t.....	733	880 999	25 822	147 705	108 858	38 847
45.3	Handel mit Kraftwagenteilen und -zubehör.....	18 751	34 612 684	4 914 381	6 541 042	5 298 428	1 243 164
45.31	Großhandel m.Kraftwagenteilen und -zubehör.....	4 470	25 133 684	4 212 585	4 764 047	3 905 229	859 029
45.32	Einzelh.m.Kraftwagenteilen und -zubehör	14 281	9 479 000	701 795	1 776 996	1 393 200	384 135
45.4	Hand.m.Kraftträd.,Teilen,Zubeh.; Inst.u.Rep.v.Kr.....	5 259	4 137 565	744 621	820 372	621 193	200 037
46	Großhandel (ohne Handel mit Kraftfahrzeugen).....	170 114	848 700 274	114 348 664	137 512 346	120 473 577	17 120 250
46.1	Handelsvermittlung.....	68 724	24 743 123	2 449 781	4 236 752	3 207 612	1 043 022
46.11	HV.v.landw.Grundst.,leb.Tier.,text.Rohst.,Halbw.....	1 595	649 045	58 654	80 624	70 330	23 083
46.12	HV.v.Brennst.,Erzen,Metallen u.techn.Chemik.....	1 564	1 872 341	159 564	344 331	324 032	20 341

1) Mit mehr als 17 500 Euro Jahresumsatz. 2) Ohne Umsatzsteuer.

2 Allgemeiner Überblick

2.3 Steuerpflichtige, Umsätze und Umsatzsteuer 2009 nach Wirtschaftsgliederung (GKZ 2008)

Nr. der Klassifikation der Wirtschaftszweige 08	Wirtschaftsgliederung	Steuerpflichtige ¹⁾	Lieferungen und Leistungen ²⁾	Innergemeinschaftliche Erwerbe ²⁾	Umsatzsteuer vor Abzug der Vorsteuerbeträge	Abziehbare Vorsteuerbeträge	Umsatzsteuer-Vorauszahlung
		Anzahl	1 000 EUR				
46.13	HV. von Holz, Baustoffen und Anstrichmitteln.....	5 079	1 475 478	178 968	274 968	203 848	71 121
46.13.1	HV.v. Rohholz,Holzhalbw. u.Bauelementen aus Holz.....	484	154 305	19 343	29 380	21 055	8 326
46.13.2	HV.von Baustoffen und Anstrichmitteln	4 595	1 321 173	159 625	245 587	182 794	62 795
46.14	HV.von Maschinen, techn.Bedarf,Wasser-u.Luftfz.	11 548	5 139 875	469 174	875 156	668 546	206 920
46.15	HV.v.Möb.,Einr.,Haush.gegenst., Eisen, Met.w.	7 944	2 883 304	226 028	555 414	398 646	156 965
46.16	HV.v.Textilien,Bekleid., Schuhen und Lederwaren	5 989	2 436 557	353 532	441 009	326 478	114 811
46.17	HV.v. Nahrungsmitteln, Getränken und Tabakwaren	4 545	1 652 036	295 564	267 843	207 142	60 749
46.18	HV. von sonstigen Waren	17 537	5 382 659	420 254	868 205	620 521	247 849
46.18.1	HV.v. feinmechanischen, Foto- u. opt. Erzeugn.....	197	69 047	3 820	13 029	10 240	2 789
46.18.2	HV. von Uhren, Edelmetallwaren und Schmuck.....	154	103 624	17 383	11 649	6 617	5 033
46.18.3	HV. von Spielwaren und Musikinstrumenten.....	101	29 441	2 700	5 355	4 125	1 230
46.18.4	HV.pharm.Erz.,Labor-,Ärzte-,Krankenhausbedarf	643	451 464	26 798	77 917	56 045	21 872
46.18.5	HV.v.kosmet.Erzeugnissen und Körperpflegemitteln.....	230	60 574	2 917	10 233	6 897	3 336
46.18.6	HV.v.Papier-,Schreibw.,Büro-,Werbeart.,Tapeten.....	854	314 079	15 510	43 457	30 022	13 434
46.18.7	HV.v.Büchern,Zeitschr.,Zeitungen,Musikal. u.Ä.....	361	243 178	2 562	25 596	14 439	11 157
46.18.9	Handelsvermittlung von sonstigen Waren a.n.g.....	14 997	4 111 252	348 565	680 969	492 138	188 997
46.19	HV.v. Waren ohne ausgeprägten Schwerpunkt	12 923	3 251 829	288 044	529 204	388 069	141 183
46.2	Großh.m.landw. Grundstoffen u.lebend.Tieren	7 819	45 205 533	4 476 757	4 590 590	4 645 290	- 54 732
46.21	Gh.m.Getreide,Rohtab.,Saatgut,Futtermitteln	2 575	27 936 515	2 527 606	3 073 898	3 004 372	69 558
46.22	Großhandel mit Blumen und Pflanzen.....	2 339	5 223 592	1 283 387	570 126	491 186	78 978
46.23	Großhandel mit lebenden Tieren.....	2 693	11 725 535	606 349	901 809	1 105 862	- 204 157
46.24	Großhandel mit Häuten, Fellen und Leder	212	319 891	59 415	44 758	43 870	888
46.3	Gh.m.Nahrungs-,Genussm.,Getränken u.Tabakw.	15 110	193 960 031	21 724 809	23 027 993	21 740 473	1 291 627
46.31	Großhandel mit Obst, Gemüse und Kartoffeln.....	2 330	18 947 313	5 560 310	1 754 466	1 578 823	175 766
46.32	Großhandel mit Fleisch und Fleischwaren	1 855	16 262 870	2 657 372	1 289 232	1 305 216	- 15 699
46.33	Gh.m.Milch,Milcherzgn.,Eiern,Speiseölen,-fetten	719	9 514 347	2 103 022	795 231	797 448	- 975
46.34	Großhandel mit Getränken.....	4 482	20 634 393	2 002 658	3 996 924	3 377 627	619 429
46.35	Großhandel m. Tabakwaren.....	414	10 133 196	643 826	1 357 396	1 361 094	- 3 699
46.36	Großhandel mit Zucker, Süßwaren und Backwaren	659	5 690 451	749 119	458 329	461 836	- 3 420
46.37	Großhandel m. Kaffee, Tee, Kakao und Gewürzen	414	3 752 756	410 004	303 729	360 103	- 55 470
46.38	Großhandel m. sonst. Nahrungs-u.Genussmitteln	1 977	21 280 217	2 898 563	2 295 117	2 263 422	31 767
46.38.1	Großhandel mit Fisch und Fischerzeugnissen.....	407	2 036 791	615 402	167 420	149 197	18 223
46.38.2	Großhandel mit Mehl und Getreideprodukten	96	799 576	85 313	67 912	70 018	- 2 106
46.38.9	Großhandel m. Nahrungs-u.Genussmitteln a.n.g.....	1 474	18 443 849	2 197 848	2 059 786	2 044 206	15 651
46.39	Gh.m.Nahrungs-,Genussm.,Getränken,Tabakw.,o.a.S.....	2 260	87 744 488	4 699 934	10 777 569	10 234 905	543 927
46.39.1	Großh. m. tiefgefrorenen Nahrungsmitteln, o.a.S.....	222	2 398 037	484 614	218 412	184 961	33 452
46.39.9	Gh.m.so.Nahrungs-,Gen.mitt,Getr.,Tabak.,o.a.S.....	2 038	85 346 451	4 215 320	10 559 157	10 049 944	510 475
46.4	Großhandel m.Gebrauchs- und Verbrauchsgütern.....	25 492	187 507 417	33 406 009	33 247 784	28 191 558	5 078 359
46.41	Großhandel mit Textilien.....	2 927	8 306 884	1 542 049	1 430 063	1 344 363	85 570
46.42	Großhandel m. Bekleidung und Schuhen.....	2 114	17 108 265	2 535 752	2 872 245	2 466 202	406 058
46.42.1	Großh. mit Bekleidung	1 973	15 919 730	2 310 642	2 658 542	2 292 383	366 173
46.42.2	Großh. mit Schuhen.....	141	1 188 535	225 110	213 703	173 819	39 884
46.43	Gh.m.Foto-,Optik, elektr.Hh.ger.,Unterh.elekt.	4 252	52 726 221	10 092 161	9 221 394	8 122 112	1 099 954
46.43.1	Großhandel m. Foto- und optischen Erzeugnissen.....	650	6 121 877	973 928	882 641	848 529	34 291
46.43.2	Großhandel m. elektr. Haushaltsgeräten.....	496	5 376 870	1 399 308	1 035 673	846 513	189 164
46.43.3	Großhandel m.Geräten der Unterhaltungselektronik.....	3 106	41 227 475	7 718 925	7 303 081	6 427 070	876 498
46.44	Gh.m.keram.Erzeugn.,Glaswaren u.Reinig.mitt.....	1 203	3 228 058	498 824	636 585	494 766	141 832
46.44.1	Großh. mit keramischen Erzeugn. und Glaswaren	477	1 601 793	250 670	299 731	244 471	55 275
46.44.2	Großh. m. Wasch-, Putz- und Reinigungsmitteln	726	1 626 265	248 154	336 853	250 295	86 558
46.45	Großh.m.kosmet. Erzeugn. und Körperpflegemitteln.....	898	11 018 977	2 413 663	1 743 233	1 529 713	213 524
46.46	Großh.m.pharmazeut.,mediz.u.orthop.Erzeugn.	4 369	56 897 456	10 000 425	10 500 979	8 799 835	1 722 433
46.46.1	Großh.m.pharmazeutischen Erzeugnissen	1 392	41 356 509	7 432 195	8 001 900	6 708 773	1 314 391
46.46.2	Gh.m.med.,orth.Artikeln, Dental-u.Laborbedarf	2 977	15 540 947	2 568 230	2 499 079	2 091 063	408 042
46.47	Gh.m.Möbeln, Teppichen, Lampen und Leuchten	1 957	5 276 951	648 205	994 479	757 466	237 065
46.48	Großhandel mit Uhren und Schmuck.....	1 374	2 764 586	469 904	462 122	398 868	63 253
46.49	Großh.m.sonst.Gebrauchs- und Verbrauchsgütern	6 398	30 180 019	5 205 026	5 386 684	4 278 233	1 108 671
46.49.1	Großh. mit Spielwaren und Musikinstrumenten.....	660	2 239 480	515 423	451 058	343 588	107 469
46.49.2	Gh.m.Fahrr.,Zub.,Sport-,Camp.art.(oh.Camp.möbel).....	1 228	3 875 999	626 856	728 882	591 318	137 673
46.49.3	Gh.m.Lederw.,Reisegep.,Geschenk-u.Werbeartikeln	1 191	2 449 328	220 819	397 305	323 029	74 359
46.49.4	Gh.m.Papier,Schreibw.,Bürob.,Büchern,Zeitschr.	2 481	19 600 841	3 567 400	3 431 772	2 724 106	707 691
46.49.5	Gh.m.ni.elekt.Hh.gestg.a.Met.,so.Geb.güt.a.n.g.....	838	2 014 371	274 528	377 667	296 192	81 479
46.5	Gh.m.Geräten d.Informations-u.Kommunik.technik.....	3 709	49 531 828	10 505 063	8 980 657	8 147 745	836 394
46.51	Gh.m.DV-geräten, peripheren Gerät.u.Software.....	2 179	40 109 715	9 296 360	7 453 911	6 618 419	838 732
46.52	Gh.m.elektron. Bauteilen u. Telekommunik.geräten.....	1 530	9 422 112	1 208 703	1 526 746	1 529 326	- 2 338
46.6	Gh.m.sonst. Maschinen, Ausrüstungen und Zubehör	16 930	59 600 625	9 846 322	10 479 364	8 841 423	1 640 241
46.61	Gh.m. landwirtschaftl. Maschinen und Geräten.....	2 669	8 578 716	1 076 103	1 541 336	1 329 568	213 113
46.62	Großhandel mit Werkzeugmaschinen.....	1 589	4 544 435	593 610	763 404	700 923	62 515
46.63	Gh.m.Bergwerks-, Bau- und Baustoffmaschinen	1 305	6 064 743	816 185	1 039 575	913 368	126 205
46.64	Großhandel mit Textil-, Näh- und Strickmaschinen.....	222	287 441	38 532	36 619	34 670	1 954
46.65	Großhandel m. Büromöbeln.....	337	747 726	48 896	126 931	107 693	19 264
46.66	Gh.m.sonst.Büromaschinen und -einrichtungen	1 429	5 660 356	1 066 679	1 163 475	817 309	346 165
46.69	Gh. m. sonst. Maschinen und Ausrüstungen.....	9 379	33 717 209	6 206 316	5 808 024	4 937 892	871 024
46.7	Sonstiger Großhandel.....	25 315	265 776 156	28 966 566	49 338 357	42 696 790	6 674 910

1) Mit mehr als 17 500 Euro Jahresumsatz. 2) Ohne Umsatzsteuer.

2 Allgemeiner Überblick

2.3 Steuerpflichtige, Umsätze und Umsatzsteuer 2009 nach Wirtschaftsgliederung (GKZ 2008)

Nr. der Klassifikation der Wirtschaftszweige 08	Wirtschaftsgliederung	Steuerpflichtige ¹⁾	Lieferungen und Leistungen ²⁾	Innergemeinschaftliche Erwerbe ²⁾	Umsatzsteuer vor Abzug der Vorsteuerbeträge	Abziehbare Vorsteuerbeträge	Umsatzsteuer-Vorauszahlung
		Anzahl	1 000 EUR				
46.71	Gh.m.festen Brennstoffen u.Mineralölerzeugnissen.....	1 640	108 081 781	6 038 880	20 701 532	17 823 696	2 906 149
46.71.1	Großhandel mit festen Brennstoffen.....	114	394 114	44 361	51 172	41 079	10 093
46.71.2	Großhandel mit Mineralölerzeugnissen.....	1 526	107 687 667	5 994 519	20 650 359	17 782 617	2 896 056
46.72	Großh.m.Erzen, Metallen und Metallhalbzeug.....	2 427	32 529 797	8 508 916	6 820 723	5 574 409	1 248 922
46.73	Gh.m.Holz,Baustoffen,Anstrichm.u.Sanit.keram.	10 629	49 974 054	3 109 075	9 318 612	7 902 140	1 417 021
46.73.1	Gh.m.Holz,Baust.,Sanit.keram.,Anstrichm.,o.a.S.	1 370	7 388 737	428 247	1 406 513	1 237 910	168 582
46.73.2	Großhandel mit Roh- und Schnittholz	1 303	4 201 961	435 530	737 689	641 398	96 343
46.73.3	Gh.m.sonst.Holzhalbwaren sow.Bauelementen a.Holz.....	1 517	3 594 594	496 518	688 746	546 196	142 549
46.73.4	Gh.m.Baustoffen u.Bauelementen a.min.Stoffen.....	5 217	28 789 609	1 218 248	5 311 707	4 568 892	743 370
46.73.5	Großhandel mit Flachglas.....	218	627 082	109 509	124 200	90 894	33 306
46.73.6	Großhandel mit Anstrichmitteln.....	486	1 823 260	112 832	346 372	261 691	84 681
46.73.7	Großhandel mit Sanitärkeramik	409	3 327 808	255 492	656 205	521 737	134 470
46.73.8	Gh.m. Tapeten u. Bodenbelägen (ohne Teppiche)	109	221 003	52 699	47 180	33 423	13 719
46.74	Gh.m.Met,Kunstst.f.Bau,Inst.b.f.Gas,Was.,Heiz.....	4 546	29 620 756	2 690 902	5 387 837	4 429 449	958 426
46.74.1	Großh. mit Werkzeugen und Kleineisenwaren	3 438	21 149 763	1 733 065	3 746 535	3 131 614	615 058
46.74.2	Großh.m.Install.bedarf für Gas,Wasser u.Heizung.....	664	6 158 305	439 268	1 156 633	942 461	213 870
46.74.3	Großh.m.Metall- u.Kunststoffwaren f.Bauzwecke	444	2 312 688	518 569	484 669	355 374	129 497
46.75	Großhandel mit chemischen Erzeugnissen.....	2 109	32 107 761	6 851 127	5 126 095	4 966 684	160 835
46.76	Großhandel mit sonstigen Halbwaren.....	678	4 384 564	1 049 876	603 215	615 146	- 11 870
46.77	Großh.m.Altmaterialien und Reststoffen.....	3 286	9 077 442	717 790	1 380 344	1 385 265	- 4 572
46.9	Großhandel ohne ausgeprägten Schwerpunkt.....	7 015	22 375 562	2 973 356	3 610 848	3 002 685	610 430
47	Einzelhandel (oh.Handel mit Kraftfahrzeugen).....	381 377	489 350 757	20 755 387	77 601 423	64 574 118	13 076 190
47.1	Einzelh.m.Waren versch. Art (i.Verkaufsräumen).....	52 609	199 208 378	4 691 820	25 763 706	23 923 829	1 864 565
47.11	Eh.m.Waren versch.Art,Hauptn.Nahr.,Getr.,Tabak.....	26 341	156 750 573	3 305 663	18 877 713	18 174 045	726 632
47.19	Sonstiger Einzelhandel mit Waren versch. Art.....	26 268	42 457 805	1 386 158	6 885 993	5 749 784	1 137 933
47.2	Eh.m.Nahr.-u.Genussm.,Getr.,Tabakw.(i.Verk.r.).....	42 856	19 875 985	1 053 049	2 437 989	2 104 122	334 437
47.21	Einzelhandel mit Obst, Gemüse und Kartoffeln.....	6 362	2 252 179	173 479	197 253	185 939	11 375
47.22	Einzelhandel mit Fleisch und Fleischwaren	4 502	2 841 447	179 472	234 533	214 675	19 872
47.23	Einzelh.m.Fisch, Meeresfrüchten u.Fischerzeugn.	1 526	642 076	104 338	57 689	48 128	9 580
47.24	Einzelhandel mit Back- und Süßwaren	7 860	3 226 962	75 837	287 369	252 192	35 298
47.25	Einzelh. mit Getränken.....	10 481	4 964 621	208 381	933 516	756 413	177 219
47.26	Einzelh. mit Tabakwaren	2 737	1 300 951	27 790	229 909	196 296	33 807
47.29	Sonstiger Einzelhandel mit Nahrungs- u.Genussm.	9 388	4 647 748	283 753	497 721	450 480	47 286
47.3	Einzelh.m.Motorenkraftstoffen (Tankstellen)	10 017	15 650 236	114 675	2 848 931	2 462 554	386 423
47.30.1	Eh.in fremd.Nam.m.Motorkraftst.(Agenturtankst.)	8 721	12 294 272	51 491	2 212 716	1 915 331	297 430
47.30.2	Eh.in eig.Nam.m.Motorkraftst.(Freie Tankst.).....	1 296	3 355 964	63 184	636 215	547 223	88 993
47.4	Eh.m.Ger.d.Informations-u.Komm.techn.(i.Verk.r.).....	22 069	23 914 470	1 669 048	4 581 768	3 639 610	960 318
47.41	Einzelh.m.DV-geräten,peripheren Ger.u.Softw.....	11 038	7 359 018	1 336 991	1 497 766	1 026 725	474 006
47.42	Einzelhandel mit Telekommunikationsger.	3 575	2 190 576	101 501	399 597	311 873	102 615
47.43	Einzelh. m. Geräten der Unterhaltungselektronik	7 456	14 364 875	230 556	2 684 404	2 301 011	383 696
47.5	Eh.m.so.HH.ger.,Textil.,Heim-,Einr.bed.(i.Verk.).....	61 812	65 409 866	5 416 562	12 564 006	9 613 775	2 952 314
47.51	Einzelhandel mit Textilien.....	7 551	2 254 077	195 829	447 169	304 686	142 501
47.52	Eh.m.Metallw.,Anstr.m., Bau- u. Heimwerkerbedarf	17 878	25 120 231	1 531 805	4 720 911	3 703 199	1 018 008
47.52.1	Einzelh.m.Metall- und Kunststoffwaren a.n.g.....	7 546	4 669 172	463 202	860 471	636 022	224 641
47.52.3	Eh.m.Anstrichmitteln, Bau- u.Heimwerkerbedarf	10 332	20 451 059	1 068 603	3 860 441	3 067 177	793 367
47.53	Eh.m.Vorhängen,Teppich-,Fußbodenbel.u.Tapeten	5 291	2 547 533	204 345	499 249	320 260	173 026
47.54	Eh mit elektrischen Haushaltsgeräten.....	13 678	8 215 662	603 941	1 495 144	1 150 692	345 884
47.59	Eh.m.Möbeln, Einricht.gegenst.u.sonst.Hausrat	17 414	27 272 364	2 880 642	5 401 532	4 128 937	1 272 895
47.59.1	Einzelhandel mit Wohnmöbeln	9 454	23 463 031	2 393 275	4 649 191	3 558 531	1 090 825
47.59.2	Einzelh.m.keramischen Erzeugnissen u.Glaswaren.....	1 588	535 305	43 477	102 149	71 483	30 686
47.59.3	Eh.m.Musikinstrumenten und Musikalien	2 235	1 104 709	134 470	207 211	180 391	26 821
47.59.9	Einzelh. mit Haushaltsgegenständen a.n.g.	4 137	2 169 319	309 420	442 981	318 532	124 562
47.6	Eh.m.Verlagsprod.,Sportausr.,Spielw.(i.Verk.r.).....	28 301	14 208 422	724 554	2 285 886	1 780 307	506 040
47.61	Einzelhandel m. Büchern	4 290	3 666 727	52 520	348 866	314 566	34 359
47.62	Eh.m.Zeitsch., Zeitung-,Schreibw.u.Bürobedarf	9 536	3 402 769	139 919	587 591	444 068	143 771
47.62.1	Einzelhandel mit Zeitschrift. u.Zeitungen	2 595	794 432	3 772	118 513	97 545	20 979
47.62.2	Eh.m.Schreib-u.Papierw., Schul- und Büroartikeln.....	6 941	2 608 337	136 147	469 078	346 523	122 792
47.63	Eh.mit bespielten Ton- und Bildträgern.....	238	112 535	4 608	20 387	16 458	3 928
47.64	Einzelh. m. Fahrrädern, Sport- u.Campingartikeln.....	10 602	5 061 534	393 146	980 641	728 368	252 421
47.64.1	Einzelh. m. Fahrrädern, Fahrradteilen u.-zubehör.....	5 722	2 407 156	159 614	474 900	351 937	123 071
47.64.2	Eh.m.Sport-u.Campingartikel(oh.Campingmöb.)	4 880	2 654 378	233 532	505 741	376 430	129 350
47.65	Einzelhandel mit Spielwaren	3 635	1 964 857	134 360	348 401	276 847	71 559
47.7	Einzelhandel m.sonstigen Gütern (in Verkaufsr.)	131 172	118 636 290	5 188 876	21 484 304	16 303 722	5 183 178
47.71	Einzelhandel mit Bekleidung	24 187	25 233 461	1 792 801	4 968 518	3 550 937	1 418 090
47.72	Einzelhandel mit Schuhen und Lederwaren	6 968	7 339 402	959 119	1 497 862	1 006 927	491 583
47.72.1	Einzelhandel mit Schuhen.....	5 247	6 351 088	802 855	1 298 998	871 562	428 079
47.72.2	Einzelhandel mit Lederwaren u.Reisegepäck	1 721	988 315	156 264	198 864	135 365	63 504
47.73	Apotheken	19 794	39 599 907	101 182	7 410 116	6 012 410	1 397 990
47.74	Eh.m.medizinischen und orthopädischen Artikeln.....	5 576	5 229 694	450 830	824 102	594 859	229 397
47.75	Eh.m.kosmet. Erzeugn. u. Körperpflegemitteln.....	5 678	15 134 320	403 006	2 622 045	2 142 529	479 552
47.76	Eh.m.Blumen,Düngemitt.,zoolog.Bed.u.leb.Tieren.....	18 571	6 018 138	427 698	704 447	574 767	129 752
47.76.1	Eh.m.Blumen,Pflanzens.,Sämereien u.Düngemitteln	15 695	4 447 169	359 212	498 378	395 917	102 530
47.76.2	Eh.m.zoologischem Bedarf und lebenden Tieren.....	2 876	1 570 968	68 486	206 069	178 850	27 222

1) Mit mehr als 17 500 Euro Jahresumsatz. 2) Ohne Umsatzsteuer.

2 Allgemeiner Überblick

2.3 Steuerpflichtige, Umsätze und Umsatzsteuer 2009 nach Wirtschaftsgliederung (GKZ 2008)

Nr. der Klassifikation der Wirtschaftszweige 08	Wirtschaftsgliederung	Steuerpflichtige ¹⁾	Lieferungen und Leistungen ²⁾	Innergemeinschaftliche Erwerbe ²⁾	Umsatzsteuer vor Abzug der Vorsteuerbeträge	Abziehbare Vorsteuerbeträge	Umsatzsteuer-Vorauszahlung
		Anzahl	1 000 EUR				
47.77	Einzelhandel mit Uhren und Schmuck.....	8 339	3 675 517	122 143	641 379	434 929	206 689
47.78	Sonst.Eh.i.Verkaufsr. (oh.Antiq.u.Gebr.waren)	32 769	14 226 985	787 943	2 446 141	1 724 072	722 289
47.78.1	Augenoptiker.....	8 979	4 398 854	77 175	816 110	467 811	348 376
47.78.2	Eh.m.Foto- u. optischen Erzeugn. (oh.Augenopt.).....	2 345	1 470 315	76 833	252 232	216 881	35 364
47.78.3	Eh.m.Kunstgeg.,Bildern,Briefm.,Münz.u.Geschenk.	8 986	2 971 623	232 831	401 121	296 781	104 393
47.78.9	Sonst. Einzelh. a.n.g. (in Verkaufsräumen).....	12 459	5 386 193	401 104	976 679	742 599	234 157
47.79	Einzelh. m. Antiquitäten und Gebrauchtwaren	9 290	2 178 865	144 155	369 693	262 292	107 835
47.79.1	Einzelh. m. Antiquitäten und antiken Teppichen.....	2 193	408 905	23 416	66 204	34 616	31 952
47.79.2	Antiquariate.....	479	65 602	1 431	5 984	4 278	1 708
47.79.9	Einzelhandel mit sonstigen Gebrauchtwaren	6 618	1 704 358	119 307	297 505	223 398	74 176
47.8	Einzelh. an Verkaufsständen und auf Märkten	6 290	1 163 190	53 464	149 623	115 553	34 075
47.81	Eh.m.Nahr.-,Genm.,Getr.,Tab.a.Verk.st.u.a.Märkt.....	3 230	764 475	27 123	85 929	71 237	14 694
47.82	Eh.m.Text.,Bekl.,Schuhen a.Verkaufsst.u.a.Märkt.....	2 395	307 269	21 303	48 577	33 601	14 978
47.89	Eh.m.sonst.Gütern an Verkaufsst. u.a. Märkten	665	91 446	5 037	15 117	10 715	4 402
47.9	Eh.,nicht i.Verkaufsr.,a.Verkaufsst.od.a.Märkt.	26 251	31 283 921	1 843 338	5 485 210	4 630 646	854 842
47.91	Versand- und Internet-Einzelhandel.....	8 452	19 784 949	1 388 220	3 482 419	2 918 663	563 741
47.99	Sonst.Eh.,nicht i.Ver.k.,a.Ständ.od.a.Märkt.	17 799	11 498 972	455 118	2 002 791	1 711 983	291 101
47.99.1	Einzelhandel vom Lager mit Brennstoffen	2 394	6 388 447	105 252	1 209 132	1 107 327	101 861
47.99.9	Sonst. Einzelh. a.n.g. (nicht i.Verkaufsräumen)	15 405	5 110 525	349 867	793 660	604 656	189 240
H	Verkehr und Lagerei	110 978	188 668 244	2 449 666	25 878 685	19 502 574	6 388 188
49	Landverkehr u. Transport in Rohrfernleitungen.....	71 430	61 373 238	438 821	10 819 561	8 164 612	2 660 618
49.1	Personenbeförderung im Eisenbahnfernverkehr	•	•	•	•	•	•
49.2	Güterbeförderung im Eisenbahnverkehr.....	•	•	•	•	•	•
49.3	Sonst.Personenbeförd. im Landverkehr.....	29 065	12 360 467	66 021	1 591 054	1 608 837	- 17 539
49.31	Personenbeförderung im Nahverk.z.Lande(oh.Taxi)	2 512	5 812 017	31 432	732 887	924 291	- 191 367
49.32	Betrieb von Taxis	22 182	3 379 186	11 099	382 417	275 455	107 044
49.39	Sonst.Personenbeförd. im Landverkehr a.n.g.	4 371	3 169 264	23 490	475 750	409 091	66 784
49.39.1	Personenbeförderung im Omnibus-Linienfernverk.....	1 683	1 689 558	13 190	243 575	225 135	18 477
49.39.2	Personenbeförderung im Omnibus-Gelegenh.verk.	2 525	1 413 561	9 664	223 890	177 408	46 570
49.39.9	Personenbeförderung im Landverkehr a.n.g.	163	66 145	636	8 285	6 548	1 737
49.4	Güterbeförd. i.Straßenverkehr,Umzugstransporte.....	42 072	28 296 645	137 503	5 101 867	3 131 263	1 973 746
49.41	Güterbeförderung im Straßenverkehr.....	41 057	27 730 485	136 087	5 008 417	3 076 215	1 935 321
49.42	Umzugstransporte.....	1 015	566 160	1 416	93 451	55 048	38 425
49.5	Transport in Rohrfernleitungen.....	103	3 157 144	3 455	685 287	474 423	210 864
50	Schifffahrt	3 702	12 641 482	198 445	422 449	387 890	35 190
50.1	Personenbeförderung i.d.See-u.Küstenschifffahrt	73	385 450	2 267	21 716	15 917	5 799
50.2	Güterbeförderung i.d.See-u.Küstenschifffahrt.....	2 159	10 468 097	152 815	86 765	143 447	- 56 056
50.3	Personenbeförderung i.d.Binnenschifffahrt	556	424 917	7 768	43 942	36 129	7 812
50.4	Güterbeförderung i.d.Binnenschifffahrt.....	914	1 363 017	35 594	270 026	192 396	77 634
51	Luftfahrt	574	11 914 130	648 728	675 601	659 257	16 444
51.1	Personenbeförderung i.d.Luftfahrt	542	11 874 155	647 446	670 475	654 082	16 493
51.2	Güterbeförderung i.d.Luftfahrt u.Raumtransp.....	32	39 976	1 282	5 126	5 175	- 49
51.21	Güterbeförderung i.d.Luftfahrt u.Raumtransp.....	•	•	•	•	•	•
51.22	Raumtransport	•	•	•	•	•	•
52	Lagerei, Erbr.v.sonst.Dienstleist.f.d.Verkehr	23 477	76 881 757	1 134 430	11 211 181	8 372 594	2 844 057
52.1	Lagerei	963	4 885 249	452 566	928 091	412 703	515 388
52.2	Erbringung v.sonstigen Dienstleist. f.d.Verkehr	22 514	71 996 508	681 864	10 283 091	7 959 892	2 328 668
52.21	Erbring.v.sonst.Dienstl. für den Landverkehr.....	1 280	1 562 920	13 109	275 706	198 072	77 709
52.21.1	Betrieb von Parkhäusern und Parkplätzen	435	1 124 226	3 492	198 742	149 607	49 119
52.21.2	Betrieb v.Verkehrswegen für Straßenfahrzeuge.....	47	26 346	297	4 358	1 933	2 425
52.21.3	Betrieb v.Verkehrswegen für Schienenfahrzeuge	10	15 036	3	3 072	1 279	1 793
52.21.4	Betr.v.Bahnhöfen f.Pers.verk.einschl.Omnibusb.....	169	96 580	3 525	16 584	11 761	4 888
52.21.5	Betr.v.Güterabf.f.Schienen-,Str.fz.(oh.Fracht.)	8	6 489	-	1 160	684	476
52.21.9	Erbring.v.sonst.Dienstl.f.d.Landverkehr a.n.g.....	611	294 242	5 793	51 790	32 808	19 009
52.22	Erbring.v.sonst.Dienstl. für die Schifffahrt.....	393	1 704 659	13 787	145 275	155 322	- 10 047
52.22.1	Betrieb v. Wasserstraßen.....	•	•	•	•	•	•
52.22.2	Betrieb von Häfen	151	1 036 308	7 456	119 949	133 094	- 13 145
52.22.3	Lotsinnen und Lotsen in der Schifffahrt	•	•	•	•	•	•
52.22.9	Erbring.v.sonst.Dienstl.f.d.Schifffahrt a.n.g.....	153	645 840	6 331	23 152	20 215	2 937
52.23	Erbring.v.sonst.Dienstl.für die Luftfahrt	454	6 914 067	30 448	641 316	875 454	- 234 129
52.23.1	Betrieb v.Flughäfen u.Landepl.f. Luftfahrzeuge.....	226	5 058 406	17 829	533 292	722 997	- 189 704
52.23.9	Erbring.v.sonst.Dienstl.für die Luftfahrt a.n.g.....	228	1 855 661	12 618	108 024	152 458	- 44 424
52.24	Frachtingschlag.....	240	1 125 717	5 357	139 350	102 098	37 252
52.29	Erbring.v.sonst.Dienstl. für den Verkehr a.n.g.	20 147	60 689 144	619 163	9 081 445	6 628 946	2 457 883
52.29.1	Spedition	16 312	54 852 506	544 581	8 289 571	6 020 285	2 274 183
52.29.2	Schiffsmaklerbüros und -agenturen	447	1 321 374	14 399	53 334	48 611	4 722
52.29.9	Erbring.v.Dienstl. für den Verkehr a.n.g.	3 388	4 515 264	60 182	738 540	560 050	178 978
53	Post-, Kurier- und Expressdienste	11 795	25 857 638	29 242	2 749 892	1 918 221	831 880
53.1	Postdienste v.Universaldienstleistungsanbietern	-	-	-	-	-	-
53.2	Sonstige Post-, Kurier- und Expressdienste.....	11 795	25 857 638	29 242	2 749 892	1 918 221	831 880
I	Gastgewerbe	231 622	59 011 157	290 902	9 905 646	5 433 223	4 473 456
55	Beherbergung.....	44 922	18 953 374	83 927	3 420 221	1 895 326	1 525 128
55.1	Hotels, Gasthöfe und Pensionen.....	37 155	16 789 741	69 240	3 145 575	1 728 281	1 417 510

1) Mit mehr als 17 500 Euro Jahresumsatz. 2) Ohne Umsatzsteuer.

2 Allgemeiner Überblick

2.3 Steuerpflichtige, Umsätze und Umsatzsteuer 2009 nach Wirtschaftsgliederung (GKZ 2008)

Nr. der Klassifikation der Wirtschaftszweige 08	Wirtschaftsgliederung	Steuerpflichtige ¹⁾	Lieferungen und Leistungen ²⁾	Innergemeinschaftliche Erwerbe ²⁾	Umsatzsteuer vor Abzug der Vorsteuerbeträge	Abziehbare Vorsteuerbeträge	Umsatzsteuer-Vorauszahlung
		Anzahl	1 000 EUR				
55.10.1	Hotels(oh.Hotels garnis).....	11 022	11 232 701	46 033	2 130 376	1 200 112	930 345
55.10.2	Hotels garnis	3 586	1 378 375	4 188	260 052	145 143	114 958
55.10.3	Gasthöfe.....	16 543	3 397 633	14 797	612 574	307 490	305 175
55.10.4	Pensionen	6 004	781 033	4 223	142 573	75 535	67 031
55.2	Ferienunterkünfte u.ä.Beherbergungsstätten.....	4 710	1 350 436	11 638	172 261	106 805	65 468
55.20.1	Erholungs- und Ferienheime.....	343	413 819	731	19 397	11 941	7 456
55.20.2	Ferienzentren	230	346 126	3 795	63 030	41 991	21 039
55.20.3	Ferienhäuser und Ferienwohnungen.....	3 909	424 705	6 895	78 292	46 925	31 379
55.20.4	Jugendherbergen und Hütten.....	228	165 785	218	11 541	5 948	5 594
55.3	Campingplätze	1 201	367 376	1 259	48 078	28 856	19 231
55.9	Sonstige Beherbergungsstätten	1 856	445 820	1 790	54 307	31 385	22 920
55.90.1	Privatquartiere	1 217	99 895	581	18 496	8 865	9 629
55.90.9	Sonstige Beherbergungsstätten a.n.g.....	639	345 925	1 210	35 811	22 520	13 291
56	Gastronomie	186 700	40 057 783	206 975	6 485 425	3 537 897	2 948 328
56.1	Restaurants,Gaststätt.,Imbiss.,Café,Eissal.u.Ä.	128 070	27 624 724	159 063	4 466 093	2 417 031	2 049 594
56.10.1	Restaurants mit herkömmlicher Bedienung	78 829	16 913 894	91 318	2 958 085	1 501 614	1 456 946
56.10.2	Restaurants mit Selbstbedienung	2 502	3 490 310	3 813	530 275	307 101	223 175
56.10.3	Imbissstuben u.Ä.	29 727	4 162 325	24 115	510 037	354 397	155 679
56.10.4	Cafés	10 672	1 958 691	12 271	313 858	168 149	145 724
56.10.5	Eissalons	6 340	1 099 504	27 545	153 839	85 768	68 070
56.2	Caterer u.Erbring.sonst.Verpflegungsdienstleist.....	11 124	5 301 868	24 523	739 916	383 921	355 974
56.21	Event-Caterer	1 594	387 583	1 344	59 642	36 900	22 768
56.29	Erbringung sonstiger Verpflegungsdienstleist.	9 530	4 914 285	23 179	680 274	347 022	333 205
56.3	Ausschank von Getränken	47 506	7 131 191	23 390	1 279 416	736 944	542 760
56.30.1	Schankwirtschaften.....	36 669	4 725 627	11 563	846 308	449 038	397 439
56.30.2	Diskotheken u.Tanzlokale.....	1 948	745 505	3 202	141 180	90 908	50 291
56.30.3	Bars.....	1 620	255 437	751	47 417	26 418	21 002
56.30.4	Vergnügungslokale	462	114 758	323	21 808	12 592	9 258
56.30.9	Sonstige getränkegeprägte Gastronomie	6 807	1 289 864	7 551	222 703	157 989	64 770
J	Information und Kommunikation	124 275	185 110 230	6 128 503	33 746 223	21 601 739	12 145 277
58	Verlagswesen.....	9 225	40 211 922	2 638 691	5 591 139	4 543 899	1 047 989
58.1	Verleg.v.Büch.,Zeitsch.;so.Verlagsw.(oh.Softw.)	8 479	35 804 102	960 086	4 952 595	3 750 154	1 203 138
58.11	Verlegen von Büchern.....	2 193	9 590 458	391 950	1 263 107	994 750	268 353
58.12	Verlegen v.Adressbüchern und Verzeichnissen	211	1 368 735	9 305	255 522	198 570	56 952
58.13	Verlegen von Zeitungen.....	831	10 930 068	45 171	1 542 908	1 111 727	431 195
58.14	Verlegen von Zeitschriften.....	1 848	9 918 411	404 522	1 277 866	1 011 206	266 664
58.19	Sonstiges Verlagswesen (ohne Software).....	3 396	3 996 431	109 138	613 191	433 901	179 973
58.2	Verlegen von Software	746	4 407 819	1 678 605	638 545	793 745	- 155 149
58.21	Verlegen von Computerspielen.....	392	4 135 476	1 675 750	585 563	759 707	- 174 115
58.29	Verlegen von sonstiger Software	354	272 343	2 856	52 981	34 038	18 966
59	H.,Verlg.,Vertr.v.Film.,Ferns.;Kino;Verl.v.Musik.....	10 372	9 448 359	313 078	1 319 445	1 007 105	311 424
59.1	H.v.Film.,Fernsehprogr.,Verleih,Vertrieb;Kinos.....	8 298	7 552 864	95 831	1 022 295	775 686	245 693
59.11	Herst.v.Filmen,Videofilmen u.Fernsehprogr.....	5 785	4 446 543	15 965	619 877	462 535	156 362
59.12	Nachbearbeitung und sonstige Filmtechnik.....	696	123 709	2 215	20 897	13 202	7 692
59.13	Filmverleih u.-vertrieb (ohne Videotheken).....	929	1 667 249	75 138	241 880	176 656	65 292
59.14	Kinos	888	1 315 364	2 514	139 642	123 294	16 348
59.2	Tonstud.;H.v.Hörfunkpr.;Verl.bsp.Tontr.,Musikal.....	2 074	1 895 494	217 247	297 150	231 418	65 731
59.20.1	Tonstudios und Herst. von Hörfunkbeiträgen.....	479	93 470	1 364	15 371	9 893	5 477
59.20.2	Verlegen von bespielten Tonträgern.....	395	1 214 548	194 696	195 216	161 959	33 257
59.20.3	Verlegen von Musikalien	1 200	587 477	21 187	86 563	59 566	26 996
60	Rundfunkveranstalter	353	6 236 832	39 600	1 256 056	642 091	613 970
60.1	Hörfunkveranstalter	266	1 003 856	8 628	203 418	102 630	100 794
60.2	Fernsehveranstalter	87	5 232 976	30 971	1 052 637	539 461	513 176
61	Telekommunikation	1 742	64 114 677	1 575 613	12 638 146	8 008 064	4 630 103
61.1	Leitungsgebundene Telekommunikation	148	37 616 343	998 408	7 168 119	4 090 497	3 077 622
61.2	Drahtlose Telekommunikation	676	23 700 669	482 849	4 862 204	3 464 998	1 397 206
61.3	Satellitentelekommunikation	30	393 092	1 646	81 428	71 996	9 432
61.9	Sonstige Telekommunikation.....	888	2 404 573	92 710	526 395	380 572	145 844
61.90.1	Internetserviceprovider	250	1 594 013	5 641	311 839	223 072	88 788
61.90.9	Sonstige Telekommunikation a.n.g.	638	810 560	87 069	214 556	157 501	57 056
62	Erbr.v.Dienstleist.der Informationstechnologie.....	69 673	52 844 798	1 338 232	10 676 096	6 077 827	4 598 881
62.01	Programmierungstätigkeiten.....	26 082	19 564 113	766 841	4 314 538	2 450 306	1 864 021
62.01.1	Entwickl.u.Programmier. v.Internetpräsentationen.....	7 457	2 529 751	309 848	549 437	353 821	195 773
62.01.9	Sonstige Softwareentwicklung.....	18 625	17 034 362	456 993	3 765 102	2 096 485	1 668 247
62.02	Erbr.v.Berat.leist. a.d.Gebiet d.Inform.technol.....	23 722	11 100 986	138 178	2 096 314	1 139 093	957 516
62.03	Betrieb v.Datenverarb.einrichtungen f. Dritte	8 524	12 725 885	233 524	2 452 560	1 454 654	998 488
62.09	Erbr.v.sonst.Dienstl.der Informationstechnologie.....	11 345	9 453 814	199 689	1 812 684	1 033 773	778 858
63	Informationsdienstleistungen.....	32 910	12 253 643	223 290	2 265 340	1 322 753	942 909
63.1	Dat.verarb.,Hosting,dam.verb.Tätigk.,Webportale	1 058	1 198 702	13 513	236 297	134 230	102 066
63.11	Datenverarb., Hosting u.damit verb.Tätigkeiten.....	868	874 880	11 733	165 199	94 441	70 758
63.12	Webportale.....	190	323 822	1 781	71 098	39 789	31 309
63.9	Erbringung v.sonstigen Informationsdienstleist.	31 852	11 054 941	209 777	2 029 043	1 188 523	840 843
63.91	Korrespondenz- und Nachrichtenbüros	995	516 399	4 204	77 222	42 620	34 608

1) Mit mehr als 17 500 Euro Jahresumsatz. 2) Ohne Umsatzsteuer.

2 Allgemeiner Überblick

2.3 Steuerpflichtige, Umsätze und Umsatzsteuer 2009 nach Wirtschaftsgliederung (GKZ 2008)

Nr. der Klassifikation der Wirtschaftszweige 08	Wirtschaftsgliederung	Steuerpflichtige ¹⁾	Lieferungen und Leistungen ²⁾	Innergemeinschaftliche Erwerbe ²⁾	Umsatzsteuer vor Abzug der Vorsteuerbeträge	Abziehbare Vorsteuerbeträge	Umsatzsteuer-Vorauszahlung
		Anzahl	1 000 EUR				
63.99	Erbr.v.sonst.Informationsdienstleist. a.n.g.....	30 857	10 538 542	205 573	1 951 821	1 145 903	806 234
K	Erbr. v. Finanz- u.Versicherungsdienstleist.....	25 679	77 320 950	1 691 564	15 945 634	9 949 528	6 028 685
64	Erbringung von Finanzdienstleistungen	6 772	62 280 458	1 450 609	11 847 999	6 672 799	5 208 271
64.1	Zentralbanken und Kreditinstitute	1 776	35 846 965	308 644	6 905 664	3 034 245	3 905 315
64.11	Zentralbanken	•	•	•	•	•	•
64.19	Kreditinstitute (ohne Spezialkreditinstitute)	•	•	•	•	•	•
64.19.1	Kreditbanken einschl. Zweigst. ausländ. Banken.....	178	25 101 986	170 647	4 845 710	2 019 675	2 860 149
64.19.2	Kreditinstitute des Sparkassensektors	434	3 976 965	91 355	791 944	321 428	470 391
64.19.3	Kreditinstitute des Genossenschaftssektors.....	•	•	•	•	•	•
64.19.4	Realkreditinstitute	13	61 892	26	12 659	6 501	6 158
64.19.5	Kreditinstitute mit Sonderaufgaben.....	23	1 336 181	27 091	270 004	119 394	150 610
64.19.6	Bausparkassen	16	128 648	302	23 782	20 231	3 551
64.2	Beteiligungsgesellschaften.....	4 179	13 854 946	995 401	2 527 892	1 911 137	616 744
64.3	Treuhand- u.sonst. Fonds u.ähn. Finanzinstitut.....	40	136 016	5	23 080	4 437	18 987
64.9	Sonstige Finanzierungsinstitutionen	777	12 442 531	146 560	2 391 363	1 722 980	667 224
64.91	Institutionen für Finanzierungsleasing.....	405	11 588 413	144 203	2 216 796	1 657 765	558 990
64.92	Spezialkreditinstitute.....	110	146 202	1 011	27 384	12 299	15 216
64.92.1	Spezialkreditinstitute (oh.Pfandkreditgesch.)	19	92 239	916	17 542	8 548	8 994
64.92.2	Leihhäuser.....	91	53 963	95	9 842	3 751	6 222
64.99	Erbr. v. sonst. Finanzdienstleistungen a.n.g.	262	707 915	1 346	147 182	52 917	93 019
64.99.1	InvestmAG.u.Fonds v.Kap.anl.ges.(oh.Geldm.fond.).....	74	253 350	96	58 260	23 131	33 882
64.99.9	Sonstige Finanzierungsinstitutionen a.n.g.....	188	454 565	1 250	88 923	29 785	59 136
65	Versich.,Rückversich.u.Pens.kassen(oh.Sozialv.)	228	2 565 733	10 656	620 173	304 086	316 068
65.1	Versicherungen.....	138	1 053 028	7 173	245 251	101 903	143 348
65.11	Lebensversicherungen.....	34	218 065	447	43 360	20 560	22 800
65.12	Nichtlebensversicherungen	104	834 963	6 726	201 892	81 343	120 548
65.12.1	Krankenversicherungen	18	66 231	146	12 981	5 947	7 033
65.12.2	Schaden- und Unfallversicherungen	86	768 732	6 580	188 911	75 396	113 515
65.2	Rückversicherungen.....	17	1 211 476	3 429	312 450	174 048	138 384
65.3	Pensionskassen und Pensionsfonds.....	73	301 228	54	62 471	28 135	34 336
66	Mit Finanz- u.Versich.dienstl. verbund.Tätigk.....	18 679	12 474 759	230 299	3 477 462	2 972 643	504 346
66.1	Mit Finanzdienstleist. verbundene Tätigkeiten	9 718	10 197 953	216 082	3 029 836	2 720 812	308 565
66.11	Effekten- und Warenbörsen	•	•	•	•	•	•
66.12	Effekten- und Warenhandel	316	118 191	344	22 308	11 874	10 433
66.19	Sonst.m.Finanzdienstl. verbund. Tätigkeiten	•	•	•	•	•	•
66.2	Mit Versich.dienstl. u.Pens.kass.verb.Tätigk.	8 712	1 238 018	8 480	232 439	122 737	109 684
66.21	Risiko- und Schadensbewertung	•	•	•	•	•	•
66.22	Tätigk.v.Versicherungsmaklerinnen und -maklern.....	7 970	970 119	7 711	180 624	100 306	80 300
66.29	Sonst.m.Versich.dienstl.u.Pens.kass.verb.Tätigk.....	•	•	•	•	•	•
66.3	Fondsmanagement	249	1 038 788	5 737	215 187	129 093	86 097
L/68	Grundstücks- und Wohnungswesen.....	280 321	144 636 872	2 054 800	20 392 509	12 003 596	8 389 956
68.1	Kauf u.Verk.v.eigenen Grundst.,Gebäud.u.Wohng.....	12 383	16 993 218	126 888	1 903 232	1 305 296	596 997
68.2	Verm.,Verp.v.eig.od.geleast.Grdst.,Geb.,Wohn.	217 317	102 876 508	1 579 959	14 540 011	8 428 237	6 113 435
68.3	Vermittl.u.Verw.v.Grd.,Geb.u.Wohnungen f.Dritte	50 621	24 767 146	347 954	3 949 266	2 270 064	1 679 525
68.31	Vermittl.v.Grundst.,Geb. u.Wohnungen für Dritte	28 303	8 519 694	58 040	1 375 706	726 212	649 517
68.32	Verwalt.v.Grundst.,Geb.u.Wohnungen für Dritte	22 318	16 247 452	289 914	2 573 560	1 543 852	1 030 008
M	Erbr. v. freiberufl.,wiss.u.techn.Dienstl.....	439 487	203 319 729	6 372 087	36 770 376	20 057 813	16 713 213
69	Rechts- und Steuerberatung, Wirtschaftsprüfung.....	113 959	40 616 165	53 189	7 806 459	2 092 022	5 714 459
69.1	Rechtsberatung.....	60 004	17 461 920	34 075	3 336 412	871 390	2 464 955
69.10.1	Rechtsanwaltskanzleien mit Notariat	6 955	2 883 062	5 128	548 972	135 864	413 103
69.10.2	Rechtsanwaltskanzleien ohne Notariat.....	44 589	11 537 432	20 525	2 180 688	564 289	1 616 338
69.10.3	Notariate	2 072	1 135 883	4 569	215 834	23 909	191 925
69.10.4	Patentanwaltskanzleien.....	1 162	850 844	1 532	188 632	78 493	110 131
69.10.9	Erbr.sonst.juristischer Dienstleist. a.n.g.	5 226	1 054 699	2 321	202 286	68 835	133 456
69.2	Wirtschaftsprüfung und Steuerberatung; Buchf.	53 955	23 154 246	19 114	4 470 047	1 220 632	3 249 504
69.20.1	Prax.v.Wirtschaftsprüf., -prüfungsgesellschaften.....	3 297	6 172 504	5 421	1 247 897	373 253	874 639
69.20.2	Prax.v.vereid.Buchprüf., -prüfungsgesellschaften.....	529	139 058	445	26 364	8 043	18 320
69.20.3	Prax.v.Steuerbevollm.,Steuerberat.,-gesellsch.....	42 348	16 038 633	11 418	3 048 460	778 511	2 270 047
69.20.4	Buchführung (oh.Datenverarb.dienste).....	7 781	804 050	1 830	147 327	60 825	86 498
70	Verwalt.u.Führ.v.Untern.u.Betr.; Untern.beratung.....	84 140	68 677 534	4 744 166	11 717 451	7 580 529	4 137 172
70.1	Verwaltung u.Führung v.Unternehmen u.Betrieben.....	14 055	46 419 642	4 426 509	7 597 849	5 538 932	2 059 227
70.10.1	Managementtätigkeiten v. Holdinggesellschaften.....	1 216	21 880 501	1 948 468	3 721 016	2 754 930	966 222
70.10.9	Sonst.Verwalt.u.Führ.v.Unternehmen u. Betrieben	12 839	24 539 141	2 478 041	3 876 832	2 784 002	1 093 005
70.2	Public-Relations- und Unternehmensberatung.....	70 085	22 257 891	317 657	4 119 603	2 041 597	2 077 946
70.21	Public-Relations-Beratung	2 771	1 268 926	6 264	237 306	140 673	96 681
70.22	Unternehmensberatung.....	67 314	20 988 965	311 393	3 882 296	1 900 924	1 981 265
71	Archit.,Ing.bür.;techn.,physikal.u.chem.Unters.	139 713	50 308 624	923 789	9 313 920	4 664 021	4 649 532
71.1	Architektur- und Ingenieurbüros	132 845	42 857 239	792 612	8 051 578	4 040 218	4 010 966
71.11	Architekturbüros.....	38 551	7 816 077	33 519	1 487 201	579 596	907 468
71.11.1	Architekturbüros für Hochbau.....	28 140	5 821 491	23 394	1 110 534	425 466	684 947
71.11.2	Büros für Innenarchitektur.....	2 675	400 900	4 132	74 407	33 890	40 516
71.11.3	Architekturbür.f.Orts-,Regional-u.Landesplanung	4 664	1 022 429	4 518	197 008	79 774	117 234
71.11.4	Architekturbür.f.Garten-u.Landschaftsgestaltung	3 072	571 256	1 475	105 252	40 466	64 770

1) Mit mehr als 17 500 Euro Jahresumsatz. 2) Ohne Umsatzsteuer.

2 Allgemeiner Überblick

2.3 Steuerpflichtige, Umsätze und Umsatzsteuer 2009 nach Wirtschaftsgliederung (GKZ 2008)

Nr. der Klassifikation der Wirtschaftszweige 08	Wirtschaftsgliederung	Steuerpflichtige ¹⁾	Lieferungen und Leistungen ²⁾	Innergemeinschaftliche Erwerbe ²⁾	Umsatzsteuer vor Abzug der Vorsteuerbeträge	Abziehbare Vorsteuerbeträge	Umsatzsteuer-Vorauszahlung
		Anzahl	1 000 EUR				
71.12	Ingenieurbüros.....	94 294	35 041 162	759 093	6 564 378	3 460 622	3 103 498
71.12.1	Ingenieurbüros f.bautechnische Gesamtplanung.....	35 814	11 266 625	88 724	2 167 802	1 034 439	1 131 777
71.12.2	Ingenieurbüros f.techn. Fachplan.u.Ingen.design	35 817	16 800 636	572 736	3 121 797	1 797 307	1 325 787
71.12.3	Vermessungsbüros.....	2 611	880 240	2 785	166 009	46 261	119 738
71.12.9	Sonstige Ingenieurbüros	20 052	6 093 662	94 849	1 108 770	582 615	526 196
71.2	Technische, physikal. u.chemische Untersuchung.....	6 868	7 451 384	131 177	1 262 341	623 803	638 567
72	Forschung und Entwicklung	8 372	6 178 713	198 344	1 006 437	995 461	11 376
72.1	Forsch.u.Entw.i.B.Nat.-,Ing.-,Agr.wiss.u.Med.	7 117	5 826 762	196 726	942 766	965 319	- 22 156
72.11	Forschung u.Entwicklung i.Bereich Biotechnologie.....	416	264 400	7 047	40 734	41 173	- 439
72.19	Sonst.Forsch.u.Entw.i.B.Nat.-,Ing.-,Agwiss.,Med.....	6 701	5 562 361	189 679	902 032	924 146	- 21 717
72.2	Forsch.,Ent.i.B.Rechts-,Wirtsch.,Soz.,Kulturw.....	1 255	351 952	1 618	63 671	30 143	33 533
73	Werbung und Marktforschung.....	39 856	28 000 341	316 282	5 253 672	3 851 709	1 402 218
73.1	Werbung	37 082	25 507 704	302 186	4 749 455	3 546 105	1 203 363
73.11	Werbeagenturen.....	36 120	24 264 093	257 450	4 502 072	3 364 969	1 137 115
73.12	Vermarkt.u.Vermittl.v.Werbezeit.u.Werbeflächen.....	962	1 243 611	44 736	247 383	181 137	66 247
73.2	Markt- und Meinungsforschung.....	2 774	2 492 637	14 095	504 217	305 603	198 855
74	Sonst.freiberufl.,wiss.schaftl.u.techn.Tätigk.....	43 298	6 951 239	125 822	1 204 605	641 358	563 308
74.1	Ateliers für Textil-,Schmuck-,Grafik-Design	15 129	1 743 801	37 871	311 542	163 415	148 146
74.10.1	Industrie-, Produkt- und Mode-Design.....	1 606	237 254	7 205	40 946	22 486	18 459
74.10.2	Grafik- und Kommunikationsdesign.....	5 506	494 538	4 688	87 985	36 948	51 039
74.10.3	Interior Design und Raumgestaltung.....	8 017	1 012 010	25 978	182 611	103 982	78 647
74.2	Fotografie und Fotolabors	9 209	1 669 183	54 578	278 232	170 227	108 028
74.20.1	Fotografie.....	8 691	1 102 365	13 984	189 723	103 379	86 367
74.20.2	Fotolabors.....	518	566 819	40 594	88 509	66 848	21 661
74.3	Übersetzen und Dolmetschen.....	7 590	698 748	3 177	132 520	46 002	86 513
74.30.1	Übersetzen.....	1 584	270 978	1 190	52 897	21 735	31 163
74.30.2	Dolmetschen	6 006	427 770	1 987	79 622	24 267	55 350
74.9	Sonst.freiberufl.,wiss.u.techn.Tätigk. a.n.g.	11 370	2 839 506	30 195	482 311	261 714	220 621
75	Veterinärwesen.....	10 149	2 587 113	10 494	467 833	232 712	235 147
75.00.1	Tierarztpraxen.....	9 308	2 351 852	7 413	429 544	206 348	223 224
75.00.9	Sonstiges Veterinärwesen.....	841	235 261	3 080	38 289	26 365	11 923
N	Erbr. v. sonst. Wirtsch. Dienstleistungen	147 655	115 464 483	1 911 107	19 562 879	10 526 333	9 040 378
77	Vermietung von beweglichen Sachen	25 627	36 706 092	924 490	6 217 484	4 707 466	1 511 612
77.1	Vermietung von Kraftwagen	6 094	14 479 190	196 385	2 665 114	2 076 474	588 916
77.11	Vermiet.v.Kraftw.mit e.Ges.gew.v.3,5t od.wenig.	4 796	11 763 238	139 001	2 177 080	1 697 368	479 772
77.12	Vermiet.v.Kraftw.mit e.Ges.gew.v.mehr ala 3,5t.....	1 298	2 715 953	57 383	488 034	379 106	109 145
77.2	Vermietung von Gebrauchsgütern.....	4 414	3 425 509	248 064	599 035	453 017	147 323
77.21	Vermietung von Sport- und Freizeitgeräten	609	81 121	3 967	15 700	9 811	5 889
77.22	Videotheken	1 321	348 310	3 713	65 015	46 827	18 221
77.29	Vermietung von sonst. Gebrauchsgütern	2 484	2 996 078	240 384	518 320	396 378	123 213
77.3	Vermiet.v.Masch.,Gerät. und sonst.bewegl.Sachen	14 709	16 977 496	473 350	2 767 682	1 934 006	833 690
77.31	Vermiet.v. landwirt. Maschinen und Geräten.....	1 387	648 004	14 990	115 707	95 391	20 361
77.32	Vermietung von Baumaschinen u. -geräten	3 429	3 308 270	98 083	603 965	428 211	175 686
77.33	Vermiet. v. Büromasch., DV-geräten u. -einricht.....	667	1 224 300	9 470	227 721	150 242	77 483
77.34	Vermietung von Wasserfahrzeugen	925	678 771	27 553	45 247	33 413	11 823
77.35	Vermietung von Luftfahrzeugen	408	1 047 495	2 909	52 772	32 320	20 454
77.39	Vermiet.v.sonst.Masch.,Ger.u.bewegl.Sach.a.n.g.	7 893	10 070 656	320 345	1 722 271	1 194 428	527 884
77.4	Leasing nichtfin.immat.Verm.geg.(oh.Copyrights)	410	1 823 897	6 691	185 653	243 970	- 58 317
78	Vermittlung und Überlassung v.Arbeitskräften.....	7 629	14 542 673	14 474	2 685 247	379 466	2 306 678
78.1	Vermittlung von Arbeitskräften.....	3 601	2 921 735	4 396	533 478	111 585	422 458
78.2	Befristete Überlassung von Arbeitskräften	3 496	9 998 116	9 768	1 858 561	228 270	1 630 592
78.3	Sonstige Überlassung von Arbeitskräften	532	1 622 822	310	293 208	39 611	253 628
79	Reisebüros,-veranstalt.,Erbr.sonst.Res.dienstl.	11 942	15 846 383	48 853	1 937 945	1 044 419	893 986
79.1	Reisebüros und Reiseveranstalter.....	11 466	15 687 941	44 517	1 907 722	1 021 492	886 669
79.11	Reisebüros.....	8 946	3 883 349	18 806	443 347	267 975	175 800
79.12	Reiseveranstalter	2 520	11 804 592	25 711	1 464 375	753 517	710 869
79.9	Erbringung sonst. Reservierungsdienstleistungen	476	158 442	4 336	30 223	22 927	7 317
80	Wach- und Sicherheitsdienste sowie Detekteien	5 150	4 775 819	6 393	876 997	271 526	605 696
80.1	Private Wach- und Sicherheitsdienste.....	3 435	4 389 601	3 923	806 815	240 456	566 569
80.2	Sicherheitsdienste mit Überwach.- u.Alarmsyst.....	305	158 100	1 462	27 837	13 128	14 709
80.3	Detekteien.....	1 410	228 117	1 008	42 346	17 941	24 418
81	Gebäudebetreuung; Garten- u.Landschaftsbau.....	61 118	21 280 854	142 339	3 809 212	1 499 833	2 310 007
81.1	Hausmeisterdienste.....	7 613	1 201 625	5 552	222 640	112 010	110 634
81.2	Reinigung von Gebäuden, Straßen u.Verkehrsmitt.	29 003	12 472 094	45 435	2 306 233	643 437	1 662 978
81.21	Allgemeine Gebäudereinigung	17 928	10 109 645	18 064	1 863 653	503 506	1 360 326
81.22	Spez.Reinigung v.Gebäud. u.Reinigung v.Maschinen.....	8 605	1 639 538	6 385	309 973	76 215	233 769
81.22.1	Schornsteinreinigung.....	7 586	1 112 976	1 392	210 995	35 845	175 160
81.22.9	Sonst. spez. Reinigung v. Gebäuden u. Maschinen	1 019	526 561	4 993	98 978	40 370	58 608
81.29	Reinigung a.n.g.....	2 470	722 911	20 986	132 607	63 716	68 884
81.29.1	Reinigung von Verkehrsmitteln	795	296 145	10 301	52 380	26 975	25 405
81.29.2	Desinfektion und Schädlingsbekämpfung	666	158 399	2 423	29 199	12 542	16 657
81.29.9	Sons. Reinigung a.n.g.....	1 009	268 367	8 262	51 028	24 200	26 822
81.3	Garten,Landsch.bau,Erbr.v.sonst.gärtner.Dienstl.....	24 502	7 607 135	91 352	1 280 339	744 386	536 395

1) Mit mehr als 17 500 Euro Jahresumsatz. 2) Ohne Umsatzsteuer.

2 Allgemeiner Überblick

2.3 Steuerpflichtige, Umsätze und Umsatzsteuer 2009 nach Wirtschaftsgliederung (GKZ 2008)

Nr. der Klassifikation der Wirtschaftszweige 08	Wirtschaftsgliederung	Steuerpflichtige ¹⁾	Lieferungen und Leistungen ²⁾	Innergemeinschaftliche Erwerbe ²⁾	Umsatzsteuer vor Abzug der Vorsteuerbeträge	Abziehbare Vorsteuerbeträge	Umsatzsteuer-Vorauszahlung
		Anzahl	1 000 EUR				
81.30.1	Garten- und Landschaftsbau.....	20 715	6 807 319	75 260	1 155 020	676 173	479 239
81.30.9	Erbringung v. sonstigen gärtnerischen Dienstl.....	3 787	799 815	16 092	125 320	68 213	57 156
82	Erbr.v.wirt.Dienstl.f.Untern,Priv.pers.a.n.g.	36 189	22 312 662	774 558	4 035 993	2 623 623	1 412 398
82.1	Sekretariats- u.Schreibdienste, Copy-Shops.....	10 433	890 942	6 287	163 464	72 308	91 141
82.11	Allgem. Sekretariats- und Schreibdienste.....	4 691	347 765	2 456	63 426	23 182	40 234
82.19	Copy-Shops; Erbr.sonst.spez.Sekretariatsdienste	5 742	543 177	3 831	100 037	49 126	50 907
82.2	Call Center	1 300	1 620 631	2 098	292 827	142 303	150 529
82.3	Messe-, Ausstellungs- und Kongressveranstalter.....	8 456	5 479 332	215 307	1 040 964	711 785	329 150
82.9	Erbr.sonst.wirt.Dienstl.für Untern.u.Privatpers.....	16 000	14 321 757	550 866	2 538 738	1 697 227	841 578
82.91	Inkassobüros und Auskunfteien	1 582	3 229 028	29 099	616 721	314 295	302 424
82.91.1	Inkassobüros.....	1 044	2 606 808	27 386	498 134	248 868	249 265
82.91.2	Auskunfteien.....	538	622 220	1 714	118 587	65 427	53 159
82.92	Abfüllen und Verpacken.....	1 063	1 959 100	184 126	326 913	259 882	67 043
82.99	Erbr.sonst.wirt.Dienstl.f.Untern.u.Privp. a.n.g.....	13 355	9 133 630	337 641	1 595 105	1 123 050	472 111
82.99.1	Versteigerungsgewerbe	578	1 528 806	127 459	267 635	247 222	20 426
82.99.9	Erbr.v.and.wirt.Dienstl.f.Untern.u.Privp. a.n.g.....	12 777	7 604 824	210 182	1 327 470	875 828	451 685
O/84	Öff.Verwaltung,Verteidig.; Sozialversich.	-	-	-	-	-	-
P/85	Erziehung und Unterricht.....	41 869	9 056 137	77 044	1 119 024	509 405	607 561
85.1	Kindergärten und Vorschulen	63	100 874	148	627	293	334
85.2	Grundschulen.....	6	2 881	21	60	83	- 22
85.3	Weiterführende Schulen.....	1 558	864 886	1 594	59 012	24 067	32 969
85.31	Allgemein bildende weiterführende Schulen	159	69 417	482	4 273	2 186	2 087
85.32	Berufsbildende weiterführende Schulen	1 399	795 469	1 111	54 739	21 881	30 882
85.4	Tertiär. u.post-sekund., nicht tertiärer Unter.	1 171	1 150 963	34 096	142 393	49 387	92 922
85.41	Post-sekundärer, nicht tertiärer Unterricht	844	81 503	259	13 587	4 997	8 590
85.42	Tertiärer Unterricht.....	327	1 069 460	33 837	128 806	44 391	84 332
85.42.1	Universitäten	87	675 077	29 986	99 919	31 223	68 613
85.42.2	Allgemeine Fachhochschulen.....	103	122 450	3 231	16 520	6 407	10 112
85.42.3	Verwaltungsfachhochschulen.....	7	9 234	1	218	152	66
85.42.4	Berufs-, Fachakademien, Schulen d.Gesundheitsw.	130	262 699	619	12 150	6 609	5 541
85.5	Sonstiger Unterricht.....	38 803	6 903 215	41 119	911 140	432 655	478 487
85.51	Sport- und Freizeitunterricht	7 382	740 150	10 399	133 202	68 293	64 924
85.52	Kulturunterricht.....	1 986	234 801	541	42 773	19 513	23 258
85.53	Fahr- und Flugschulen	13 262	1 944 457	7 055	310 077	139 371	170 686
85.59	Sonst. Unterricht a.n.g.....	16 173	3 983 807	23 123	425 088	205 478	219 619
85.59.1	Allgemeine u.politische Erwachsenenbildung.....	319	130 510	355	7 305	4 009	3 295
85.59.2	Berufliche Erwachsenenbildung	13 799	3 528 851	20 114	370 774	180 521	190 262
85.59.9	Unterricht a.n.g.	2 055	324 446	2 654	47 009	20 948	26 061
85.6	Erbr.v.Dienstleistungen für den Unterricht.....	268	33 318	68	5 791	2 920	2 871
Q	Gesundheits- und Sozialwesen.....	44 979	69 218 135	292 822	1 950 470	1 296 225	653 399
86	Gesundheitswesen.....	36 700	49 802 401	242 621	1 511 803	906 535	604 573
86.1	Krankenhäuser	1 488	36 754 290	162 898	678 775	442 129	236 377
86.10.1	Krankenhäuser (oh.Hochschul-,Vors-,Reha-kl.).....	1 103	26 277 542	65 275	476 581	316 394	160 138
86.10.2	Hochschulkliniken	35	7 281 196	96 462	137 132	74 544	62 588
86.10.3	Vorsorge- und Rehabilitationskliniken	350	3 195 552	1 161	65 062	51 190	13 651
86.2	Arzt- und Zahnarztpraxen.....	19 305	6 888 327	13 291	243 732	100 289	143 132
86.21	Arztpraxen für Allgemeinmedizin	5 539	1 098 725	2 570	81 340	17 559	63 786
86.22	Facharztpraxen.....	4 096	1 789 546	2 921	72 846	26 108	46 428
86.23	Zahnarztpraxen.....	9 670	4 000 057	7 800	89 547	56 622	32 918
86.9	Gesundheitswesen a.n.g.	15 907	6 159 783	66 432	589 296	364 117	225 064
86.90.1	Praxen v.psychologischen Psychotherapeut(inn)en.....	2 714	378 136	1 220	40 453	14 596	25 726
86.90.2	Mass.,Kr.gymn.,med.Bademeist.,Hebamm.u.ä.Ber.	2 267	308 579	1 146	30 345	17 468	12 876
86.90.3	Heilpraktikerpraxen	945	93 669	1 506	13 138	6 646	6 457
86.90.9	Sonstige selbstständige Tätigk. im Gesundheitsw.....	9 981	5 379 399	62 560	505 359	325 407	180 006
87	Heime (ohne Erholungs- und Ferienheime)	1 683	10 129 826	28 595	166 413	197 568	- 31 202
87.1	Pflegeheime	901	6 310 719	16 176	110 070	154 784	- 44 706
87.2	Stat.Eintr.z.psychosoz.Betreuung,Suchtbek.u.Ä.	21	57 382	80	5 285	4 715	570
87.3	Altenheime; Alten- und Behindertenwohnheime	537	3 167 554	11 920	39 396	27 077	12 261
87.9	Sonstige Heime (ohne Erholungs-u.Ferienheime)	224	594 172	419	11 662	10 992	673
88	Sozialwesen (ohne Heime).....	6 596	9 285 908	21 606	272 253	192 122	80 028
88.1	Soziale Betreuung ält. Menschen und Behinderter	1 403	621 409	4 175	33 073	23 625	9 447
88.10.1	Ambulante soziale Dienste	1 247	440 161	3 011	27 402	13 194	14 208
88.10.2	Sonst.soz.Betreuung ält.Menschen u.Behinderter.....	156	181 248	1 163	5 671	10 431	- 4 761
88.9	Sonstiges Sozialwesen (ohne Heime).....	5 193	8 664 499	17 432	239 180	168 496	70 581
88.91	Tagesbetreuung von Kindern.....	110	25 518	43	1 504	1 043	464
88.99	Sonstiges Sozialwesen a.n.g.	5 083	8 638 981	17 388	237 677	167 454	70 117
R	Kunst, Unterhaltung und Erholung.....	98 227	31 347 862	231 057	3 763 333	2 479 582	1 284 000
90	Kreative, künstlerische u. unterhaltende Tätigk.....	51 895	6 178 295	33 285	781 921	448 887	332 966
90.01	Darstellende Kunst.....	10 973	1 048 222	6 314	122 066	64 517	57 486
90.01.1	Theaterensembles.....	126	52 607	75	2 741	1 577	1 163
90.01.2	Ballettgruppen, Orchester, Kapellen und Chöre	1 828	224 859	1 832	22 047	16 425	5 557
90.01.3	Selbstst. Artistinnen u. Artisten, Zirkusgruppen.....	564	50 637	970	7 423	4 306	3 116
90.01.4	Selb.Bühnen-,Film-,Rdf.-künstl.,so.darst.Kunst.....	8 455	720 119	3 436	89 856	42 208	47 650

1) Mit mehr als 17 500 Euro Jahresumsatz. 2) Ohne Umsatzsteuer.

2 Allgemeiner Überblick

2.3 Steuerpflichtige, Umsätze und Umsatzsteuer 2009 nach Wirtschaftsgliederung (GKZ 2008)

Nr. der Klassifikation der Wirtschaftszweige 08	Wirtschaftsgliederung	Steuerpflichtige ¹⁾	Lieferungen und Leistungen ²⁾	Innergemeinschaftliche Erwerbe ²⁾	Umsatzsteuer vor Abzug der Vorsteuerbeträge	Abziehbare Vorsteuerbeträge	Umsatzsteuer-Vorauszahlung
		Anzahl	1 000 EUR				
90.02	Erbr.v.Dienstleistungen f. d. darstellende Kunst.....	2 024	379 335	4 782	66 421	47 031	19 392
90.03	Künstlerisches und schriftsteller. Schaffen	37 060	2 872 229	18 972	398 572	161 684	236 851
90.03.1	Selbst. Komponistinnen, Komponisten, Musikbearb.....	2 656	260 644	2 263	30 989	15 644	15 336
90.03.2	Selbstständige Schriftsteller/innen	6 616	522 290	2 363	71 593	20 069	51 523
90.03.3	Selbstständige bildende Künstlerinnen u.Künstler.....	8 883	730 441	6 365	101 933	51 753	50 173
90.03.4	Selbstständige Restauratorinnen u.Restauratoren	1 405	150 664	771	28 318	12 796	15 521
90.03.5	Selbst.Journalist(inn)en u.Pressefotograf(inn)en.....	17 500	1 208 189	7 210	165 739	61 421	104 298
90.04	Betrieb von Kultur- u.Unterhaltungseinricht.....	1 838	1 878 508	3 217	194 861	175 655	19 237
90.04.1	Theater- und Konzertveranstalter.....	1 414	1 436 739	1 339	158 198	145 046	13 149
90.04.2	Opern-u.Schausp.häuser,Konz.hallen u.ähnl.Einr.	228	361 132	1 538	27 660	24 071	3 589
90.04.3	Varietés und Kleinkunsth Bühnen	196	80 638	339	9 003	6 539	2 500
91	Bibliotheken, Archive, Museen,botan.,zool.Gärt.	1 367	758 791	12 799	75 226	57 365	17 860
91.01	Bibliotheken und Archive.....	111	63 377	837	11 674	7 484	4 190
91.02	Museen.....	890	412 179	9 645	37 716	30 465	7 249
91.03	Betr.v.historisch.Stätt.u.Gebäud.u.ähnl.Attrakt.....	104	38 774	118	6 300	5 588	714
91.04	Botanische u.zoologische Gärten sowie Naturparks.....	262	244 460	2 199	19 534	13 827	5 707
92	Spiel-, Wett- und Lotteriewesen	8 653	12 405 376	60 001	929 514	524 649	404 880
92.00.1	Spielhallen und Betrieb von Spielautomaten.....	5 289	3 192 091	42 159	604 728	339 119	265 625
92.00.2	Spielbanken und Spielklubs.....	43	616 403	13 728	103 917	22 088	81 829
92.00.3	Wett-, Toto- und Lotteriewesen.....	3 321	8 596 883	4 114	220 869	163 441	57 426
93	Erbr.v.Dienstl.d.Sports,d.Unterhalt.u.d.Erholung.....	36 312	12 005 400	124 973	1 976 672	1 448 682	528 293
93.1	Erbringung von Dienstleistungen des Sports.....	22 326	8 152 188	68 073	1 381 382	1 024 174	357 402
93.11	Betrieb von Sportanlagen.....	6 195	2 873 129	18 614	486 399	392 248	94 070
93.12	Sportvereine.....	8 699	3 407 108	39 191	553 815	429 793	124 236
93.13	Fitnesszentren.....	4 634	1 286 638	3 673	236 768	141 432	95 398
93.19	Erbringung v.sonstigen Dienstleist. des Sports.....	2 798	585 313	6 595	104 400	60 701	43 698
93.2	Erbr.v.sonst.Dienstl.d.Unterhalt.u.d.Erholung	13 986	3 853 212	56 900	595 290	424 508	170 892
93.21	Vergnügungs- und Themenparks.....	3 201	987 101	15 716	153 930	95 325	58 608
93.29	Erbr.v.Dienstl.d.Unterhaltung u.Erhol. a.n.g.	10 785	2 866 111	41 184	441 360	329 182	112 283
S	Erbringung von sonstigen Dienstleistungen	226 795	52 210 712	898 687	8 385 139	4 941 778	3 442 496
94	Inter.vert.,kirchl.u.a.rel.Ver.(oh.Soz.,Sport).....	10 880	8 696 841	78 121	754 058	538 703	214 856
94.1	Wirtsch.-u.Arbeitgeberverbände,Berufsorganis.	1 742	1 263 708	4 018	187 212	101 454	85 768
94.11	Wirtschafts- und Arbeitgeberverbände.....	1 013	815 323	2 669	116 431	68 409	48 022
94.12	Berufsorganisationen.....	729	448 386	1 350	70 780	33 046	37 747
94.2	Arbeitnehmervereinigungen	28	81 095	19	8 292	4 246	4 046
94.9	Kirchl.Vereing.,p.Part.,Intess.vertr.,Ver.a.n.g.....	9 110	7 352 038	74 083	558 555	433 003	125 042
94.91	Kirchliche und sonstige religiöse Vereinigungen	641	1 201 868	11 111	62 234	40 978	21 259
94.92	Politische Parteien und Vereinigungen	227	42 601	132	5 364	4 219	685
94.99	Sonst.Interess.vertret.und Vereinigungen a.n.g.	8 242	6 107 569	62 840	490 957	387 806	103 097
94.99.1	Organisat. der Bildung, Wissenschaft u.Forschung.....	3 288	2 011 005	39 793	170 197	155 638	14 565
94.99.2	Organisationen der Kultur	658	118 578	475	14 571	12 602	1 973
94.99.3	Verbraucherorganisationen	626	318 408	909	47 096	33 608	13 540
94.99.4	Jugendorganisationen.....	144	75 784	285	4 193	3 321	872
94.99.9	Interessenvertretungen und Vereinigungen a.n.g.	3 526	3 583 794	21 378	254 900	182 637	72 147
95	Reparatur von DV-geräten und Gebrauchsgütern.....	11 319	2 424 609	93 323	448 648	275 576	173 252
95.1	Reparatur von DV- und Telekommunikationsgerät.....	1 477	638 534	52 723	118 363	75 969	42 624
95.11	Reparatur von DV-Geräten und peripheren Geräten	1 406	623 531	52 703	115 921	74 420	41 732
95.12	Reparatur von Telekommunikationsgeräten	71	15 003	20	2 442	1 549	892
95.2	Reparatur von Gebrauchsgütern	9 842	1 786 075	40 600	330 285	199 607	130 628
95.21	Reparatur v. Geräten d. Unterhaltungselektronik	647	206 039	1 808	37 711	25 829	11 881
95.22	Reparatur v.elekt.Haushalts- u. Gartengeräten.....	1 737	479 390	7 727	88 457	58 029	30 427
95.23	Reparatur von Schuhen und Lederwaren.....	1 889	192 045	6 879	35 094	18 361	16 731
95.24	Reparatur v. Möbeln und Einrichtungsgegenständen.....	339	65 476	3 477	12 128	6 516	5 612
95.25	Reparatur von Uhren und Schmuck	887	119 313	1 556	22 665	12 962	9 702
95.29	Reparatur von sonstigen Gebrauchsgütern	4 343	723 812	19 154	134 231	77 909	56 274
96	Erbr.v.sonst.überwiegend persönl.Dienstleistungen.....	204 596	41 089 261	727 243	7 182 433	4 127 499	3 054 388
96.01	Wäscherei und chemische Reinigung	6 212	2 582 191	50 499	496 484	248 524	247 976
96.02	Frisör- und Kosmetiksalons.....	70 574	6 706 252	37 613	1 267 482	465 654	801 879
96.02.1	Frisörsalons.....	52 752	5 602 492	25 210	1 064 060	358 452	705 668
96.02.2	Kosmetiksalons.....	17 822	1 103 760	12 403	203 422	107 201	96 211
96.03	Bestattungswesen.....	4 837	1 497 709	16 340	279 345	132 013	147 329
96.03.1	Bestattungsinstitute.....	4 669	1 398 510	15 410	263 962	122 422	141 537
96.03.2	Friedhöfe und Krematorien	168	99 199	929	15 383	9 591	5 791
96.04	Saunas, Solarien, Bäder u. Ä	2 436	847 665	7 618	123 045	114 326	8 707
96.09	Erbringung v. sonstigen Dienstleistungen a.n.g.	120 537	29 455 445	615 173	5 016 078	3 166 982	1 848 498

1) Mit mehr als 17 500 Euro Jahresumsatz. 2) Ohne Umsatzsteuer.

2 Allgemeiner Überblick

2.4 Steuersätze 2009 nach ausgewählten Wirtschaftszweigen

Nr. der Klassifikation der Wirtschaftszweige 2008	Wirtschaftsgliederung	Insgesamt		Steuerpflichtige	
		Steuerpflichtige ¹⁾	Lieferungen und Leistungen ²⁾	zusammen	
		Anzahl	Mill. EUR	Fälle	Mill. EUR
A-S	Wirtschaftszweige insgesamt	3 135 542	4 897 938	3 127 216	3 919 293
A	Land- und Forstwirtschaft, Fischerei	74 182	27 931	74 100	26 286
B	Bergbau und Gewinnung von Steinen und Erden	2 152	22 531	2 147	19 923
C	Verarbeitendes Gewerbe	241 924	1 647 163	241 534	1 072 943
10	Herstellung v.Nahrungs- und Futtermitteln	33 625	151 233	33 608	125 675
16	H.v.Holz-,Flecht-,Korb- u.Korkwaren(oh.Möbel)	15 102	21 010	15 087	16 468
17	Herstellung von Papier, Pappe und Waren daraus	2 476	37 874	2 472	25 362
18	H.v.Druckerz.;Vervielf.v.besp.Ton-,Bild-u.Dat.tr.	14 821	21 640	14 815	18 931
19	Kokerei und Mineralölverarbeitung	149	144 126	147	135 118
20	Herstellung von chemischen Erzeugnissen	4 330	130 734	4 301	77 194
21	Herstellung von pharmazeutischen Erzeugnissen	858	59 450	848	30 562
22	Herstellung von Gummi- und Kunststoffwaren	7 881	68 604	7 871	44 622
23	H.v.Glas,Glasw.,Keramik,Verarb.v.Steinen u.Erden	12 915	44 205	12 898	34 901
24	Metallerzeugung und -bearbeitung	4 271	85 664	4 263	53 324
25	Herstellung von Metallerzeugnissen	47 096	101 749	47 064	77 519
26	H.v.DV-Gerät.,elektron. u. opt. Erzeugnissen	12 765	117 793	12 735	68 964
27	Herstellung von elektrisch. Ausrüstungen	7 259	59 242	7 240	37 983
28	Maschinenbau	20 344	165 155	20 250	87 146
29	H.v.Kraftwagen und Kraftwagenteilen	3 593	263 294	3 582	123 603
30	Sonstiger Fahrzeugbau	1 742	44 157	1 723	12 345
31	Herstellung von Möbeln	10 992	18 727	10 988	14 856
D	Energieversorgung	30 908	285 564	30 880	282 135
35.1	Elektrizitätsversorgung	28 795	248 267	28 771	245 157
35.2	Gasversorgung	1 145	33 462	1 144	33 282
E	Wasserversorgung;Abw.,Abf.ents.,Bes.v.Umweltv.	11 765	35 632	11 753	33 401
F	Baugewerbe	349 181	218 951	348 989	210 446
41	Hochbau	30 690	64 826	30 578	59 175
42	Tiefbau	8 090	20 574	8 086	20 233
43	Vorber.Baustellenarb.,Bauinst.u.so.Ausb.gew.	310 401	133 552	310 325	131 038
G	Handel; Instandhaltung und Reparatur von Kfz	653 543	1 524 802	651 015	1 358 892
45	Handel m. Kraftfahrz.; Instandh. u. Rep. v. Kfz	102 052	186 751	101 712	172 908
46	Großhandel (ohne Handel mit Kraftfahrzeugen)	170 114	848 700	168 574	713 052
46.3	Gh.m.Nahrungs-,Genussm.,Getränken u.Tabakw.	15 110	193 960	14 999	177 684
46.4	Großhandel m.Gebrauchs- und Verbrauchsgütern	25 492	187 507	25 271	146 021
46.5	Gh.m.Geräten d.Informations-u.Kommunik.technik	3 709	49 532	3 673	35 894
46.6	Gh.m.sonst. Maschinen, Ausrüstungen und Zubehör	16 930	59 601	16 697	45 794
47	Einzelhandel (oh.Handel mit Kraftfahrzeugen)	381 377	489 351	380 729	472 931
47.1	Einzelh.m.Waren versch. Art (i.Verkaufsräumen)	52 609	199 208	52 439	196 039
H	Verkehr und Lagerei	110 978	188 668	109 116	130 292
49	Landverkehr u.Transport in Rohrfernleitungen	71 430	61 373	71 373	57 423
49.4	Güterbeförd. i.Strassenverkehr,Umzugstransporte	42 072	28 297	42 018	26 741
52.29.1	Spedition	16 312	54 853	16 232	40 251
53	Post-, Kurier- und Expressdienste	11 795	25 858	11 786	12 953
I	Gastgewerbe	231 622	59 011	231 598	57 686
55	Beherbergung	44 922	18 953	44 912	18 130
56	Gastronomie	186 700	40 058	186 686	39 555
J	Information und Kommunikation	124 275	185 110	124 080	172 872
58	Verlagswesen	9 225	40 212	9 212	35 339
61	Telekommunikation	1 742	64 115	1 736	60 603
62	Erbr.v.Dienstleist.der Informationstechnologie	69 673	52 845	69 561	50 286
K	Erbr. v. Finanz- u.Versicherungsdienstleist.	25 679	77 321	25 555	72 945
L	Grundstücks- und Wohnungswesen	280 321	144 637	279 366	107 022
68.2	Verm.,Verp.v.eig.od.geleast.Grdst.,Geb.,Wohn.	217 317	102 877	216 777	75 566
M	Erbr. v. freiberufl.,wiss.u.techn.Dienstl.	439 487	203 320	438 938	184 887
69	Rechts- und Steuerberatung, Wirtschaftsprüfung	113 959	40 616	113 946	40 253
70	Verwalt.u.Führ.v.Untern.u.Betr.; Untern.beratung	84 140	68 678	83 892	56 666
71	Archit.,Ing.bür.;techn.,physikal.u.chem.Unters.	139 713	50 309	139 524	46 883
73	Werbung und Marktforschung	39 856	28 000	39 828	26 979
N	Erbr. v. sonst. Wirtsch. Dienstleistungen	147 655	115 464	147 222	103 598
77	Vermietung von beweglichen Sachen	25 627	36 706	25 397	33 045
O	Öff.Verwaltung,Verteidig.; Sozialversich.	-	-	-	-
P	Erziehung und Unterricht	41 869	9 056	41 682	6 027
Q	Gesundheits- und Sozialwesen	44 979	69 218	44 529	12 448
R	Kunst, Unterhaltung und Erholung	98 227	31 348	98 147	22 365
S	Erbringung von sonstigen Dienstleistungen	226 795	52 211	226 565	45 125

1) Steuerpflichtige mit jährlichen Lieferungen und Leistungen über 17 500 Euro.

2) Umsätze der Unternehmen. - Ohne Umsatzsteuer.

3) Ohne Umsätze land- und forstwirtschaftlicher Betriebe nach §24 UStG (Lieferungen in das übrige Gemeinschaftsgebiet an Abnehmer mit USt-IdNr.)

4) Ohne Lieferungen land- und forstwirtschaftlicher Betriebe nach §24 Abs.1 UStG.

2 Allgemeiner Überblick

2.4 Steuersätze 2009 nach ausgewählten Wirtschaftszweigen

Lieferungen und Leistungen				Steuerfreie Lieferungen und Leistungen						Nr. der Klassifikation der Wirtschafts- zweige 2008
darunter				darunter						
zu 19 v.H.		zu 7 v.H.		zusammen		mit Vorsteuerabzug ³⁾		ohne Vorsteuerabzug ⁴⁾		
Fälle	Mill. EUR	Fälle	Mill. EUR	Fälle	Mill. EUR	Fälle	Mill. EUR	Fälle	Mill. EUR	
3 071 055	3 302 356	723 122	508 792	520 601	978 645	348 561	823 135	211 804	155 484	A-S
65 846	8 529	43 303	16 657	8 554	1 644	•	•	5 344	288	A
2 142	19 573	179	100	683	2 608	577	2 475	224	133	B
237 495	933 418	59 243	123 014	78 850	574 220	73 533	562 860	12 655	11 354	C
32 160	14 892	30 425	110 551	4 191	25 557	3 324	25 179	1 406	376	10
14 969	15 339	2 586	503	3 257	4 541	2 920	4 481	568	61	16
2 469	25 248	375	75	1 418	12 512	1 379	12 443	233	69	17
14 775	16 526	5 415	2 380	5 167	2 710	4 713	2 631	999	79	18
147	133 096	34	1 119	82	9 008	79	8 107	15	900	19
4 287	75 750	639	1 227	2 643	53 541	2 554	52 692	433	848	20
835	29 952	346	519	567	28 888	543	25 881	116	3 005	21
7 851	44 067	375	12	4 694	23 983	4 593	23 176	545	807	22
12 759	33 700	923	25	3 159	9 305	2 811	9 158	662	147	23
4 218	53 465	227	23	1 839	32 339	1 780	31 941	284	398	24
46 648	73 448	1 435	44	13 512	24 229	12 629	24 064	1 835	166	25
12 710	67 385	1 157	625	6 155	48 829	5 865	48 393	756	436	26
7 206	36 811	367	19	3 583	21 259	3 467	21 156	434	103	27
20 183	84 777	980	89	11 420	78 009	11 169	77 642	1 304	366	28
3 578	123 186	199	79	1 737	139 692	1 655	136 578	290	3 113	29
1 716	11 777	161	97	768	31 813	718	31 758	132	54	30
10 964	14 577	429	14	2 106	3 871	1 869	3 841	405	30	31
30 794	250 235	2 970	6 603	2 117	3 429	781	907	1 528	2 522	D
28 697	216 985	2 559	6 138	1 822	3 110	662	815	1 327	2 295	35.1
1 139	29 681	277	341	161	180	56	71	122	108	35.2
11 362	27 325	4 548	5 974	2 333	2 231	1 687	1 972	868	258	E
338 317	166 395	7 427	150	24 116	8 505	15 829	3 642	9 404	4 863	F
29 760	45 505	771	34	3 961	5 651	1 189	1 036	2 983	4 615	41
7 576	14 531	236	5	779	340	543	309	297	31	42
300 981	106 359	6 420	111	19 376	2 514	14 097	2 297	6 124	217	43
642 061	1 064 344	209 196	290 254	173 719	165 911	148 227	162 584	41 302	3 322	G
101 673	172 495	5 612	187	36 126	13 843	30 349	13 114	11 368	729	45
165 940	556 056	36 985	153 929	61 140	135 648	56 911	134 324	8 963	1 321	46
13 932	69 286	11 138	108 320	4 895	16 276	4 394	16 002	942	273	46.3
25 156	138 005	4 697	7 710	13 017	41 486	12 419	41 129	1 681	357	46.4
3 672	35 833	294	20	1 924	13 638	1 836	13 623	242	15	46.5
16 658	44 506	1 410	575	9 524	13 806	9 197	13 713	1 157	93	46.6
374 448	335 792	166 599	136 138	76 453	16 420	60 967	15 147	20 971	1 272	47
51 811	90 696	34 422	105 397	9 930	3 170	6 359	2 801	4 308	368	47.1
107 764	117 361	28 529	9 898	22 105	58 376	18 259	45 844	5 711	12 533	H
70 152	47 475	25 767	8 858	10 226	3 950	7 795	3 457	3 243	493	49
41 950	26 020	1 883	163	7 011	1 556	6 048	1 470	1 392	86	49.4
16 212	39 256	895	157	6 148	14 602	5 589	14 166	1 171	436	52.29.1
11 765	12 416	596	75	1 096	12 905	709	2 065	453	10 840	53
230 225	47 907	172 427	9 725	10 494	1 325	3 583	335	7 320	990	I
44 876	17 466	26 661	651	4 679	823	1 434	106	3 481	717	55
185 349	30 441	145 766	9 074	5 815	502	2 149	229	3 839	273	56
123 112	152 653	17 195	19 051	20 446	12 239	15 612	8 076	6 461	4 162	J
8 922	21 301	5 359	13 910	3 452	4 873	3 009	4 651	894	221	58
1 730	60 405	231	23	267	3 512	178	219	125	3 293	61
69 475	49 482	3 600	195	11 080	2 559	8 591	2 133	3 237	426	62
25 479	69 520	2 576	2 723	1 695	4 376	•	•	-	-	K
279 023	97 172	10 851	3 505	54 347	37 615	9 903	4 424	46 518	33 191	L
216 591	70 705	8 739	2 666	40 503	27 311	7 969	3 290	34 090	24 020	68.2
437 467	178 085	39 366	4 777	45 131	18 433	24 047	13 814	23 437	4 619	M
113 882	39 994	7 404	53	8 693	363	2 588	197	6 419	166	69
83 757	53 368	5 683	2 559	10 868	12 011	4 937	8 941	6 577	3 070	70
139 262	45 587	4 777	432	12 185	3 426	7 442	2 367	5 374	1 059	71
39 697	26 319	4 644	566	5 532	1 021	4 266	939	1 602	82	73
146 351	97 648	16 994	4 010	19 842	11 866	13 547	8 066	9 925	3 799	N
25 321	30 421	2 904	2 017	4 660	3 661	3 548	2 995	1 591	666	77
-	-	-	-	-	-	-	-	-	-	O
41 472	5 603	14 879	412	9 977	3 029	1 522	100	8 892	2 928	P
38 836	8 340	17 565	4 089	17 252	56 770	1 548	250	16 302	56 520	Q
88 521	17 166	53 146	5 031	10 735	8 983	4 257	237	7 044	8 745	R
224 788	41 082	22 728	2 820	18 205	7 085	10 410	1 829	8 869	5 256	S

2 Allgemeiner Überblick

2.5 Inneregemeinschaftliche Lieferungen und Erwerbe 2009 nach ausgewählten Wirtschaftszweigen

Nr. der Klassifikation der Wirtschaftszweige 2008	Wirtschaftsgliederung	Inneregemeinschaftliche Lieferungen ¹⁾			Inneregemeinschaftliche Erwerbe ¹⁾			
		insgesamt		dar. an Abnehmer mit Ust-IdNr. ²⁾	insgesamt		dar. von Lieferern mit Ust-IdNr. zum Steuersatz von	
							19 v.H.	7 v.H.
		Fälle	Mill. EUR		Fälle	Mill. EUR		
A-S	Wirtschaftszweige insgesamt	226 533	454 365	453 412	460 782	382 392	338 251	40 077
A	Land- und Forstwirtschaft, Fischerei	2 657	996	996	8 901	1 001	269	726
B	Bergbau und Gewinnung von Steinen und Erden	488	1 338	1 338	575	327	319	7
C	Verarbeitendes Gewerbe	63 110	318 447	317 789	77 991	194 028	181 402	11 463
10	Herstellung v.Nahrungs- und Futtermitteln	2 802	20 988	20 975	5 513	14 172	3 862	10 260
16	H.v.Holz-, Flecht-, Korb- u.Korkwaren(oh.Möbel)	2 311	3 155	3 155	3 953	1 680	1 647	22
17	Herstellung von Papier, Pappe und Waren daraus	1 295	9 244	9 236	1 324	5 524	5 450	5
18	H.v.Druckerz.;Vervielf.v.besp.Ton-,Bild-u.Dat.tr.	3 791	1 543	1 541	2 846	921	911	1
19	Kokerei und Mineralölverarbeitung	68	3 696	3 693	69	7 117	6 597	507
20	Herstellung von chemischen Erzeugnissen	2 386	30 886	30 850	2 350	17 671	17 428	188
21	Herstellung von pharmazeutischen Erzeugnissen	500	13 732	13 722	485	9 402	9 318	81
22	Herstellung von Gummi- und Kunststoffwaren	4 278	17 057	17 033	4 211	10 078	10 057	2
23	H.v.Glas,Glasw.,Keramik,Verarb.v.Steinen u.Erden	2 327	6 098	6 044	4 971	3 163	3 082	2
24	Metallerzeugung und -bearbeitung	1 606	19 615	19 599	1 582	12 586	12 253	0
25	Herstellung von Metallerzeugnissen	10 818	15 774	15 770	12 259	7 768	7 734	7
26	H.v.DV-Gerät.,elektron. u. opt. Erzeugnissen	5 200	22 608	22 601	5 034	12 801	12 455	81
27	Herstellung von elektrisch. Ausrüstungen	3 127	12 538	12 513	3 323	7 996	7 965	1
28	Maschinenbau	10 202	36 050	35 888	10 025	16 997	16 897	6
29	H.v.Kraftwagen und Kraftwagenteilen	1 469	78 190	77 921	1 732	46 481	46 457	1
30	Sonstiger Fahrzeugbau	516	10 714	10 711	815	6 268	6 232	2
31	Herstellung von Möbeln	1 395	2 904	2 903	3 410	1 875	1 872	0
D	Energieversorgung	467	455	454	1 865	1 719	1 687	29
35.1	Elektrizitätsversorgung	400	433	432	1 526	1 636	1 608	26
35.2	Gasversorgung	27	8	8	175	27	25	1
E	Wasserversorgung;Abw.,Abf.ents.,Bes.v.Umweltv.	1 293	1 220	1 220	1 720	769	741	21
F	Baugewerbe	7 864	1 496	1 494	33 856	2 253	2 227	5
41	Hochbau	532	214	214	2 062	352	349	1
42	Tiefbau	316	61	61	849	126	128	0
43	Vorber.Baustellenarb.,Bauinst.u.so.Ausb.gew.	7 016	1 220	1 220	30 945	1 774	1 750	4
G	Handel; Instandhaltung und Reparatur von Kfz	100 163	108 703	108 485	213 753	159 897	131 966	26 355
45	Handel m. Kraftfahrz.; Instandh. u. Rep. v. Kfz	21 854	8 598	8 456	25 860	24 793	24 675	13
46	Großhandel (ohne Handel mit Kraftfahrzeugen)	46 146	90 511	90 439	62 924	114 349	91 114	21 925
46.3	Gh.m.Nahrungs-,Genussm.,Getränken u.Tabakw.	3 788	11 160	11 157	6 411	21 725	5 098	16 263
46.4	Großhandel m.Gebrauchs- und Verbrauchsgütern	10 407	29 412	29 404	13 013	33 406	32 388	625
46.5	Gh.m.Geräten d.Informations-u.Kommunik.technik	1 607	9 861	9 851	1 589	10 505	10 463	0
46.6	Gh.m.sonst. Maschinen, Ausrüstungen und Zubehör	7 877	7 875	7 867	9 078	9 846	9 733	26
47	Einzelhandel (oh.Handel mit Kraftfahrzeugen)	32 163	9 594	9 590	124 969	20 755	16 177	4 417
47.1	Einzelh.m.Waren versch. Art (i.Verkaufsräumen)	3 887	1 599	1 598	12 142	4 692	2 110	2 567
H	Verkehr und Lagererei	4 633	1 764	1 759	6 640	2 450	1 642	66
49	Landverkehr u.Transport in Rohrfernleitungen	2 420	186	186	3 388	439	416	23
49.4	Güterbeförd. i.Straßenverkehr,Umzugstransporte	2 043	141	140	2 398	138	118	17
52.29.1	Spedition	1 390	1 088	1 088	1 636	545	492	7
53	Post-, Kurier- und Expressdienste	196	59	59	275	29	27	2
I	Gastgewerbe	885	48	48	20 707	291	186	102
55	Beherbergung	206	11	11	4 897	84	70	13
56	Gastronomie	679	36	36	15 810	207	116	89
J	Information und Kommunikation	10 953	5 585	5 575	12 855	6 129	5 679	414
58	Verlagswesen	2 312	3 738	3 737	1 590	2 639	2 238	387
61	Telekommunikation	102	105	105	217	1 576	1 574	0
62	Erbr.v.Dienstleist.der Informationstechnologie	6 065	1 099	1 090	7 317	1 338	1 319	4
K	Erbr. v. Finanz- u.Versicherungsdienstleist.	910	1 977	1 970	1 870	1 692	1 436	91
L	Grundstücks- und Wohnungswesen	5 923	2 696	2 672	12 122	2 055	1 773	270
68.2	Verm.,Verp.v.eig.od.geleast.Grdst.,Geb.,Wohn.	5 165	2 012	1 989	9 931	1 580	1 400	170
M	Erbr. v. freiberufl.,wiss.u.techn.Dienstl.	13 130	6 687	6 662	25 734	6 372	5 820	269
69	Rechts- und Steuerberatung, Wirtschaftsprüfung	282	16	16	3 197	53	50	2
70	Verwalt.-u.Führ.v.Untern.u.Betr.; Untern.beratung	2 734	4 992	4 968	4 537	4 744	4 266	209
71	Archit.,Ing.bür.;techn.,physikal.u.chem.Unters.	4 320	901	901	7 324	924	911	5
73	Werbung und Marktforschung	2 949	192	191	4 948	316	267	47
N	Erbr. v. sonst. Wirtsch. Dienstleistungen	4 871	1 910	1 906	12 083	1 911	1 762	124
77	Vermietung von beweglichen Sachen	2 364	1 096	1 093	3 684	924	892	20
O	Öff.Verwaltung,Verteidig.; Sozialversich.	-	-	-	-	-	-	-
P	Erziehung und Unterricht	525	15	14	2 037	77	71	5
Q	Gesundheits- und Sozialwesen	711	131	131	2 863	293	229	60
R	Kunst, Unterhaltung und Erholung	2 087	101	100	6 278	231	205	22
S	Erbringung von sonstigen Dienstleistungen	5 863	800	799	18 932	899	836	49

1) Ohne Umsatzsteuer

2) Ohne Lieferungen land- und forstwirtschaftlicher Betriebe nach §24 UStG.

2 Allgemeiner Überblick

2.6 Umsatzsteuermerkmale 2009 nach ausgewählten Wirtschaftszweigen

Nr. der Klassifikation der Wirtschaftszweige 2008	Wirtschaftsgliederung	Umsatzsteuer ¹⁾ vor Abzug der Vorsteuerbeträge	Darunter		Abziehbare Vorsteuerbeträge	Umsatzsteuer-Vorauszahlung
			für Lieferungen und Leistungen	für innergemeinschaftliche Erwerbe		
Mill. Euro						
A-S	Wirtschaftszweige insgesamt	782 073	714 918	67 111	636 771	145 699
A	Land- und Forstwirtschaft, Fischerei	2 999	2 897	102	3 331	- 327
B	Bergbau und Gewinnung von Steinen und Erden	4 352	4 291	61	3 302	1 051
C	Verarbeitendes Gewerbe	239 636	204 338	35 297	224 307	15 560
10	Herstellung v.Nahrungs- und Futtermitteln	12 312	10 860	1 452	14 407	- 2 077
16	H.v.Holz-,Flecht-,Korb- u.Korkwaren(oh.Möbel)	3 409	3 095	314	2 795	615
17	Herstellung von Papier, Pappe und Waren daraus	6 009	4 973	1 035	5 441	573
18	H.v.Druckerz.;Vervielf.v.besp.Ton-,Bild-u.Dat.tr.	3 514	3 341	173	2 604	914
19	Kokerei und Mineralölverarbeitung	36 065	34 776	1 289	28 779	7 288
20	Herstellung von chemischen Erzeugnissen	18 918	15 592	3 326	19 119	- 200
21	Herstellung von pharmazeutischen Erzeugnissen	8 060	6 284	1 776	7 594	504
22	Herstellung von Gummi- und Kunststoffwaren	10 537	8 627	1 911	9 029	1 526
23	H.v.Glas,Glasw.,Keramik,Verarb.v.Steinen u.Erden	7 255	6 673	585	5 937	1 318
24	Metallerzeugung und -bearbeitung	12 657	10 329	2 328	11 981	679
25	Herstellung von Metallerzeugnissen	15 991	14 521	1 470	12 266	3 731
26	H.v.DV-Gerät.,elektron. u. opt. Erzeugnissen	16 390	13 992	2 399	16 238	266
27	Herstellung von elektrisch. Ausrüstungen	8 787	7 273	1 513	7 907	884
28	Maschinenbau	20 042	16 835	3 211	20 810	- 765
29	H.v.Kraftwagen und Kraftwagenteilen	33 803	24 974	8 829	38 636	- 4 829
30	Sonstiger Fahrzeugbau	3 645	2 453	1 183	4 849	- 1 203
31	Herstellung von Möbeln	3 204	2 849	356	2 438	767
D	Energieversorgung	59 798	59 477	323	51 525	8 270
35.1	Elektrizitätsversorgung	51 146	50 840	307	44 435	6 709
35.2	Gasversorgung	7 943	7 938	5	6 520	1 423
E	Wasserversorgung;Abw.,Abf.ents.,Bes.v.Umweltv.	5 838	5 698	142	4 729	1 087
F	Baugewerbe	39 337	38 915	423	26 786	12 553
41	Hochbau	12 586	12 520	67	8 378	4 208
42	Tiefbau	3 757	3 735	24	2 842	916
43	Vorber.Baustellenarb.,Bauinst.u.so.Ausb.gew.	22 993	22 660	333	15 567	7 428
G	Handel; Instandhaltung und Reparatur von Kfz	252 694	225 726	26 928	214 489	38 339
45	Handel m. Kraftfahrz.; Instandh. u. Rep. v. Kfz	37 580	32 889	4 691	29 442	8 142
46	Großhandel (ohne Handel mit Kraftfahrzeugen)	137 512	118 658	18 853	120 474	17 120
46.3	Gh.m.Nahrungs-,Genussm.,Getränken u.Tabakw.	23 028	20 921	2 107	21 740	1 292
46.4	Großhandel m.Gebrauchs- und Verbrauchsgütern	33 248	27 047	6 200	28 192	5 078
46.5	Gh.m.Geräten d.Informations-u.Kommunik.technik	8 981	6 990	1 991	8 148	836
46.6	Gh.m.sonst. Maschinen, Ausrüstungen und Zubehör	10 479	8 628	1 852	8 841	1 640
47	Einzelhandel (oh.Handel mit Kraftfahrzeugen)	77 601	74 178	3 383	64 574	13 076
47.1	Einzelh.m.Waren versch. Art (i.Verkaufsräumen)	25 764	25 143	581	23 924	1 865
H	Verkehr und Lagerei	25 879	25 564	316	19 503	6 388
49	Landverkehr u.Transport in Rohrfernleitungen	10 820	10 741	80	8 165	2 661
49.4	Güterbeförd. i.Straßenverkehr,Umzugstransporte	5 102	5 080	24	3 131	1 974
52.29.1	Spedition	8 290	8 195	94	6 020	2 274
53	Post-, Kurier- und Expressdienste	2 750	2 745	5	1 918	832
I	Gastgewerbe	9 906	9 863	43	5 433	4 473
55	Beherbergung	3 420	3 406	14	1 895	1 525
56	Gastronomie	6 485	6 457	28	3 538	2 948
J	Information und Kommunikation	33 746	32 637	1 108	21 602	12 145
58	Verlagswesen	5 591	5 139	452	4 544	1 048
61	Telekommunikation	12 638	12 339	299	8 008	4 630
62	Erbr.v.Dienstleist.der Informationstechnologie	10 676	10 425	251	6 078	4 599
K	Erbr. v. Finanz- u.Versicherungsdienstleist.	15 946	15 666	279	9 950	6 029
L	Grundstücks- und Wohnungswesen	20 393	20 036	356	12 004	8 390
68.2	Verm.,Verp.v.eig.od.geleast.Grdst.,Geb.,Wohn.	14 540	14 262	278	8 428	6 113
M	Erbr. v. freiberufl.,wiss.u.techn.Dienstl.	36 770	35 640	1 125	20 058	16 713
69	Rechts- und Steuerberatung, Wirtschaftsprüfung	7 806	7 793	10	2 092	5 714
70	Verwalt.u.Führ.v.Untern.u.Betr.; Untern.beratung	11 717	10 892	825	7 581	4 137
71	Archit.,Ing.bür.,techn.,physikal.u.chem.Unters.	9 314	9 139	173	4 664	4 650
73	Werbung und Marktforschung	5 254	5 200	54	3 852	1 402
N	Erbr. v. sonst. Wirtsch. Dienstleistungen	19 563	19 219	344	10 526	9 040
77	Vermietung von beweglichen Sachen	6 217	6 047	171	4 707	1 512
O	Öff.Verwaltung,Verteidig.; Sozialversich.	-	-	-	-	-
P	Erziehung und Unterricht	1 119	1 105	14	509	608
Q	Gesundheits- und Sozialwesen	1 950	1 903	48	1 296	653
R	Kunst, Unterhaltung und Erholung	3 763	3 723	41	2 480	1 284
S	Erbringung von sonstigen Dienstleistungen	8 385	8 222	163	4 942	3 442

1) Für Lieferungen und Leistungen sowie innergemeinschaftliche Erwerbe; einschl. Steuer infolge Wechsels der Besteuerungsart/-form sowie Nachsteuer auf versteuerte Anzahlungen wegen Steuersatzerhöhung.

2 Allgemeiner Überblick

2.7 Organkreise 2009 nach ausgewählten Wirtschaftszweigen

Nr. der Klassifikation der Wirtschaftszweige 2008	Wirtschaftsgliederung	Insgesamt	Lieferungen und Leistungen ¹⁾		Anteil an Lieferungen und Leistungen des Wirtschaftsbereiches	Innergemeinschaftliche Erwerbe ¹⁾	Umsatzsteuer-Vorauszahlung
			Anzahl	Mill. EUR			
A-S	Wirtschaftszweige insgesamt	26 853	1 285 148		26,2	111 183	23 422
A	Land- und Forstwirtschaft, Fischerei	398	2 448		8,8	150	- 36
B	Bergbau und Gewinnung von Steinen und Erden	72	5 850		26,0	116	- 96
C	Verarbeitendes Gewerbe	5 815	677 960		41,2	85 043	2 478
10	Herstellung v.Nahrungs- und Futtermitteln	523	39 706		26,3	4 140	- 754
16	H.v.Holz-,Flecht-,Korb- u.Korkwaren(oh.Möbel)	301	2 549		12,1	215	21
17	Herstellung von Papier, Pappe und Waren daraus	100	9 440		24,9	1 189	- 26
18	H.v.Druckerz.;Vervielf.v.besp.Ton-,Bild-u.Dat.tr.	226	2 410		11,1	186	89
19	Kokerei und Mineralölverarbeitung	10	121 404		84,2	5 129	5 699
20	Herstellung von chemischen Erzeugnissen	172	56 452		43,2	7 581	42
21	Herstellung von pharmazeutischen Erzeugnissen	64	29 834		50,2	3 231	1
22	Herstellung von Gummi- und Kunststoffwaren	386	24 874		36,3	4 661	461
23	H.v.Glas,Glasw.,Keramik,Verarb.v.Steinen u.Erden	278	15 277		34,6	1 287	342
24	Metallerzeugung und -bearbeitung	147	38 317		44,7	6 425	109
25	Herstellung von Metallerzeugnissen	1 288	14 524		14,3	1 404	451
26	H.v.DV-Gerät.,elektron. u. opt. Erzeugnissen	273	46 891		39,8	5 512	- 616
27	Herstellung von elektrisch. Ausrüstungen	206	12 682		21,4	1 941	167
28	Maschinenbau	831	45 914		27,8	4 901	- 627
29	H.v.Kraftwagen und Kraftwagenteilen	152	180 832		68,7	32 406	- 3 983
30	Sonstiger Fahrzeugbau	45	5 206		11,8	727	- 234
31	Herstellung von Möbeln	168	3 025		16,2	337	94
D	Energieversorgung	217	123 062		43,1	595	4 048
35.1	Elektrizitätsversorgung	178	114 629		46,2	594	3 667
35.2	Gasversorgung	19	7 804		23,3	1	354
E	Wasserversorgung;Abw.,Abf.ents.,Bes.v.Umweltv.	203	5 691		16,0	183	188
F	Baugewerbe	3 595	25 000		11,4	322	1 445
41	Hochbau	749	14 497		22,4	145	880
42	Tiefbau	198	2 208		10,7	23	106
43	Vorber.Baustellenarb.,Bauinst.u.so.Ausb.gew.	2 648	8 294		6,2	154	459
G	Handel; Instandhaltung und Reparatur von Kfz	4 974	223 992		14,7	18 633	5 726
45	Handel m. Kraftfahrz.; Instandh. u. Rep. v. Kfz	1 494	26 042		13,9	3 497	1 294
46	Großhandel (ohne Handel mit Kraftfahrzeugen)	1 981	137 875		16,2	13 479	3 163
46.3	Gh.m.Nahrungs-,Genussm.,Getränken u.Tabakw.	293	35 532		18,3	1 879	291
46.4	Großhandel m.Gebrauchs- und Verbrauchsgütern	359	34 945		18,6	5 508	885
46.5	Gh.m.Geräten d.Informations-u.Kommunik.technik	51	3 510		7,1	238	91
46.6	Gh.m.sonst. Maschinen, Ausrüstungen und Zubehör	317	6 084		10,2	1 134	230
47	Einzelhandel (oh.Handel mit Kraftfahrzeugen)	1 499	60 074		12,3	1 658	1 270
47.1	Einzelh.m.Waren versch. Art (i.Verkaufsräumen)	137	27 130		13,6	461	339
H	Verkehr und Lagerei	919	50 216		26,6	956	897
49	Landverkehr u.Transport in Rohrfernleitungen	463	21 872		35,6	262	577
49.4	Güterbeförd. i.Straßenverkehr,Umzugstransporte	308	1 503		5,3	7	94
52.29.1	Spedition	339	11 159		20,3	75	362
53	Post-, Kurier- und Expressdienste	15	693		2,7	1	40
I	Gastgewerbe	426	2 841		4,8	22	232
55	Beherbergung	216	955		5,0	6	80
56	Gastronomie	210	1 885		4,7	17	153
J	Information und Kommunikation	512	24 551		13,3	676	1 330
58	Verlagswesen	136	12 108		30,1	400	382
61	Telekommunikation	21	3 848		6,0	30	237
62	Erbr.v.Dienstleist.der Informationstechnologie	199	4 362		8,3	58	335
K	Erbr. v. Finanz- u. Versicherungsdienstleist.	453	42 890		55,5	943	3 229
L	Grundstücks- und Wohnungswesen	5 457	24 146		16,7	598	800
68.2	Verm.,Verp.v.eig.od.geleast.Grdst.,Geb.,Wohn.	4 931	19 532		19,0	508	650
M	Erbr. v. freiberufl.,wiss.u.techn.Dienstl.	1 467	34 113		16,8	2 651	2 033
69	Rechts- und Steuerberatung, Wirtschaftsprüfung	114	2 611		6,4	1	388
70	Verwalt.u.Führ.v.Untern.u.Betr.; Untern.beratung	616	24 233		35,3	2 486	1 182
71	Archit.,Ing.bür.;techn.,physikal.u.chem.Unters.	490	3 925		7,8	138	287
73	Werbung und Marktforschung	147	2 456		8,8	20	118
N	Erbr. v. sonst. Wirtsch. Dienstleistungen	1 160	14 663		12,7	156	799
77	Vermietung von beweglichen Sachen	718	6 053		16,5	90	164
O	Öff.Verwaltung,Verteidig.; Sozialversich.	-	-		-	-	-
P	Erziehung und Unterricht	82	671		7,4	2	16
Q	Gesundheits- und Sozialwesen	367	17 394		25,1	65	74
R	Kunst, Unterhaltung und Erholung	200	4 357		13,9	6	78
S	Erbringung von sonstigen Dienstleistungen	536	5 305		10,2	66	179

1) Umsätze der Unternehmen. - Ohne Umsatzsteuer.

2 Allgemeiner Überblick

2.8 Besteuerungsarten

2.8.1 Istbesteuerung 2009 nach § 20 UStG

Nr. der Klassifikation der Wirtschaftszweige 2008	Wirtschaftsabschnitt	Fälle	Lieferungen und Leistungen ¹⁾	Innergemeinschaftliche Erwerbe ¹⁾	Umsatzsteuer-Vorauszahlung
		Anzahl	1 000 EUR		
A - S	Wirtschaftsabschnitte insgesamt	691 579	76 775 376	946 867	5 841 813
A	Land- und Forstwirtschaft, Fischerei 2)	9 754	1 001 450	10 649	- 26 792
B	Bergbau und Gewinnung von Steinen und Erden	150	17 292	101	1 295
C	Verarbeitendes Gewerbe	34 164	4 395 133	86 006	209 518
D	Energieversorgung	7 311	665 819	10 945	- 47 185
E	Wasserversorgung; Abw., Abf. ents., Bes. v. Umweltv.	1 190	165 921	3 925	9 198
F	Baugewerbe	100 638	11 815 065	42 384	572 111
G	Handel; Instandhaltung und Reparatur von Kfz	119 279	13 427 969	537 032	646 376
45	Handel m. Kraftfahrz.; Instandh. u. Rep. v. Kfz	20 361	2 510 987	84 590	127 014
46	Großhandel (ohne Handel mit Kraftfahrzeugen)	25 968	2 949 537	160 740	164 510
47	Einzelhandel (oh. Handel mit Kraftfahrzeugen)	72 950	7 967 445	291 702	354 853
H	Verkehr und Lagerei	26 281	2 778 620	15 835	181 151
I	Gastgewerbe	63 730	5 795 864	21 200	363 650
J	Information und Kommunikation	30 026	2 648 323	21 402	275 426
K	Erbr. v. Finanz- u. Versicherungsdienstleist.	3 341	333 587	6 157	31 144
L	Grundstücks- und Wohnungswesen	30 520	2 780 986	25 669	213 010
M	Erbr. v. freiberufl., wiss. u. techn. Dienstl.	123 886	18 671 873	79 535	2 377 006
N	Erbr. v. sonst. Wirtschaft. Dienstleistungen	38 999	3 658 169	32 160	341 724
O	Öff. Verwaltung, Verteidig.; Sozialversich.	-	-	-	-
P	Erziehung und Unterricht	9 944	909 090	6 659	90 477
Q	Gesundheits- und Sozialwesen	7 236	1 164 560	4 648	50 915
R	Kunst, Unterhaltung und Erholung	18 681	1 529 229	7 501	108 174
S	Erbringung von sonstigen Dienstleistungen	66 449	5 016 425	35 058	444 614

1) Umsätze der Unternehmen. - Ohne Umsatzsteuer.

2) Ohne land- und forstwirtschaftliche Betriebe, für die Vorsteuerbeträge in gleicher Höhe wie die Steuer festgesetzt sind und für die somit keine Steuer zu entrichten ist.

2.8.2 Besteuerung 2009 nach allgemeinen Durchschnittssätzen nach § 23 UStG

Nr. der Klassifikation der Wirtschaftszweige 2008	Wirtschaftsabschnitt	Fälle	Lieferungen und Leistungen ¹⁾	Innergemeinschaftliche Erwerbe ¹⁾	Umsatzsteuer-Vorauszahlung
		Anzahl	1 000 EUR		
A - S	Wirtschaftsabschnitte insgesamt	3 986	224 791	772	19 776
A	Land- und Forstwirtschaft, Fischerei 2)	90	3 792	74	123
B	Bergbau und Gewinnung von Steinen und Erden	-	-	-	-
C	Verarbeitendes Gewerbe	75	2 475	1	250
D	Energieversorgung	3	131	-	- 57
E	Wasserversorgung; Abw., Abf. ents., Bes. v. Umweltv.	•	•	•	•
F	Baugewerbe	57	2 788	-	204
G	Handel; Instandhaltung und Reparatur von Kfz	71	62 008	21	4 424
45	Handel m. Kraftfahrz.; Instandh. u. Rep. v. Kfz	6	429	-	29
46	Großhandel (ohne Handel mit Kraftfahrzeugen)	9	57 778	5	4 235
47	Einzelhandel (oh. Handel mit Kraftfahrzeugen)	56	3 801	16	160
H	Verkehr und Lagerei	57	2 395	-	76
I	Gastgewerbe	377	12 549	12	1 200
J	Information und Kommunikation	85	4 099	14	513
K	Erbr. v. Finanz- u. Versicherungsdienstleist.	•	•	•	•
L	Grundstücks- und Wohnungswesen	27	957	-	129
M	Erbr. v. freiberufl., wiss. u. techn. Dienstl.	745	32 965	98	4 981
N	Erbr. v. sonst. Wirtschaft. Dienstleistungen	48	2 151	12	259
O	Öff. Verwaltung, Verteidig.; Sozialversich.	-	-	-	-
P	Erziehung und Unterricht	80	4 115	23	553
Q	Gesundheits- und Sozialwesen	36	1 316	-	193
R	Kunst, Unterhaltung und Erholung	1 944	82 592	487	5 491
S	Erbringung von sonstigen Dienstleistungen	288	10 384	31	1 437

1) Umsätze der Unternehmen. - Ohne Umsatzsteuer.

2) Ohne land- und forstwirtschaftliche Betriebe, für die Vorsteuerbeträge in gleicher Höhe wie die Steuer festgesetzt sind und für die somit keine Steuer zu entrichten ist.

2 Allgemeiner Überblick

2.8 Besteuerungsarten

2.8.3 Besteuerung 2009 nach dem Durchschnittsatz für Körperschaften, Personenvereinigungen und Vermögensmassen nach § 23a UStG

Nr. der Klassifikation der Wirtschaftszweige 2008	Wirtschaftsabschnitt	Fälle	Lieferungen und Leistungen ¹⁾	Innergemeinschaftliche Erwerbe ¹⁾	Umsatzsteuer-Vorauszahlung
		Anzahl	1 000 EUR		
A - S	Wirtschaftsabschnitte insgesamt	310	53 564	967	2 048
A	Land- und Forstwirtschaft, Fischerei 2)	-	-	-	-
B	Bergbau und Gewinnung von Steinen und Erden	-	-	-	-
C	Verarbeitendes Gewerbe	5	494	-	40
D	Energieversorgung	-	-	-	-
E	Wasserversorgung; Abw., Abf. ents., Bes. v. Umweltv.	•	•	•	•
F	Baugewerbe	•	•	•	•
G	Handel; Instandhaltung und Reparatur von Kfz	7	4 075	753	81
45	Handel m. Kraftfahrz.; Instandh. u. Rep. v. Kfz	-	-	-	-
46	Großhandel (ohne Handel mit Kraftfahrzeugen)	3	2 168	753	47
47	Einzelhandel (oh. Handel mit Kraftfahrzeugen)	4	1 907	-	34
H	Verkehr und Lagerei	-	-	-	-
I	Gastgewerbe	40	2 184	2	269
J	Information und Kommunikation	•	•	•	•
K	Erbr. v. Finanz- u. Versicherungsdienstleist.	-	-	-	-
L	Grundstücks- und Wohnungswesen	3	66	-	5
M	Erbr. v. freiberufl., wiss. u. techn. Dienstl.	17	1 541	8	201
N	Erbr. v. sonst. Wirtschaft. Dienstleistungen	-	-	-	-
O	Öff. Verwaltung, Verteidig.; Sozialversich.	-	-	-	-
P	Erziehung und Unterricht	5	761	-	57
Q	Gesundheits- und Sozialwesen	22	25 373	9	286
R	Kunst, Unterhaltung und Erholung	155	5 642	24	416
S	Erbringung von sonstigen Dienstleistungen	52	11 984	92	602

1) Umsätze der Unternehmen. - Ohne Umsatzsteuer.

2) Ohne land- und forstwirtschaftliche Betriebe, für die Vorsteuerbeträge in gleicher Höhe wie die Steuer festgesetzt sind und für die somit keine Steuer zu entrichten ist.

2.8.4 Land- und forstwirtschaftliche Betriebe 2009 mit Regelbesteuerung nach § 24 Abs. 4 UStG

Nr. der Klassifikation der Wirtschaftszweige 2008	Wirtschaftsabschnitt	Fälle	Lieferungen und Leistungen ¹⁾	Innergemeinschaftliche Erwerbe ¹⁾	Umsatzsteuer-Vorauszahlung
		Anzahl	1 000 EUR		
A - S	Wirtschaftsabschnitte insgesamt	26 029	6 590 335	189 416	- 206 433
A	Land- und Forstwirtschaft, Fischerei 2)	23 444	5 825 129	161 849	- 227 902
B	Bergbau und Gewinnung von Steinen und Erden	7	4 578	121	260
C	Verarbeitendes Gewerbe	73	109 626	7 725	1 832
D	Energieversorgung	283	60 509	140	- 4 241
E	Wasserversorgung; Abw., Abf. ents., Bes. v. Umweltv.	8	4 018	-	104
F	Baugewerbe	48	18 828	100	521
G	Handel; Instandhaltung und Reparatur von Kfz	250	132 527	11 974	933
45	Handel m. Kraftfahrz.; Instandh. u. Rep. v. Kfz	12	4 450	75	- 132
46	Großhandel (ohne Handel mit Kraftfahrzeugen)	64	72 390	10 714	615
47	Einzelhandel (oh. Handel mit Kraftfahrzeugen)	174	55 687	1 185	450
H	Verkehr und Lagerei	30	8 772	1 193	473
I	Gastgewerbe	123	24 299	103	1 150
J	Information und Kommunikation	7	901	2	38
K	Erbr. v. Finanz- u. Versicherungsdienstleist.	6	1 296	1	- 48
L	Grundstücks- und Wohnungswesen	44	26 576	157	1 709
M	Erbr. v. freiberufl., wiss. u. techn. Dienstl.	50	8 189	10	600
N	Erbr. v. sonst. Wirtschaft. Dienstleistungen	1 530	327 156	5 855	17 329
O	Öff. Verwaltung, Verteidig.; Sozialversich.	-	-	-	-
P	Erziehung und Unterricht	13	1 486	0	67
Q	Gesundheits- und Sozialwesen	4	2 707	13	- 41
R	Kunst, Unterhaltung und Erholung	29	8 635	77	417
S	Erbringung von sonstigen Dienstleistungen	80	25 103	94	366

1) Umsätze der Unternehmen. - Ohne Umsatzsteuer.

2) Ohne land- und forstwirtschaftliche Betriebe, für die Vorsteuerbeträge in gleicher Höhe wie die Steuer festgesetzt sind und für die somit keine Steuer zu entrichten ist.

2 Allgemeiner Überblick

2.9 Zugänge und Abgänge 2009

Erhebungsmerkmale	Zugänge ¹⁾		Abgänge ²⁾	
	Steuerpflichtige	Lieferungen und Leistungen ³⁾	Steuerpflichtige	Lieferungen und Leistungen ³⁾
	Anzahl	Mill. EUR	Anzahl	Mill. EUR
A - S Steuerpflichtige insgesamt	143 313	85 991	105 792	100 364
nach dem wirtschaftlichen Schwerpunkt (WZ 2008)				
A Land- und Forstwirtschaft, Fischerei ⁴⁾	2 604	510	1 247	331
B Bergbau und Gewinnung von Steinen und Erden	65	99	51	40
C Verarbeitendes Gewerbe	9 368	15 573	8 026	26 959
D Energieversorgung	1 130	14 523	284	12 172
E Wasserversorgung; Abw., Abf. ents., Bes. v. Umweltv.	321	296	322	750
F Baugewerbe	17 228	6 360	10 807	4 258
G Handel; Instandhaltung und Reparatur von Kfz	30 773	28 389	26 740	34 650
45 Handel m. Kraftfahrz.; Instandh. u. Rep. v. Kfz	4 516	3 433	3 781	2 819
46 Großhandel (ohne Handel mit Kraftfahrzeugen)	7 192	15 594	5 923	19 707
47 Einzelhandel (oh. Handel mit Kraftfahrzeugen)	19 065	9 362	17 036	12 124
H Verkehr und Lagerei	5 716	2 551	5 990	3 620
I Gastgewerbe	17 900	2 180	15 924	1 884
J Information und Kommunikation	5 760	2 226	3 657	4 802
K Erbr. v. Finanz- u. Versicherungsdienstleist.	935	581	625	440
L Grundstücks- und Wohnungswesen	6 211	2 136	5 003	2 304
M Erbr. v. freiberufl., wiss. u. techn. Dienstl.	17 654	4 099	9 962	3 267
N Erbr. v. sonst. Wirtsch. Dienstleistungen	10 812	2 579	5 632	2 359
O Öff. Verwaltung, Verteidig.; Sozialversich.	-	-	-	-
P Erziehung und Unterricht	1 748	178	1 011	174
Q Gesundheits- und Sozialwesen	2 054	1 504	1 066	847
R Kunst, Unterhaltung und Erholung	3 476	945	2 230	436
S Erbringung von sonstigen Dienstleistungen	9 558	1 261	7 215	1 072
nach Größenklassen der Lieferungen und Leistungen von ... bis unter ... EUR				
über 17 500 - 50 000	66 253	1 995	45 923	1 402
50 000 - 100 000	30 060	2 117	22 969	1 622
100 000 - 250 000	23 743	3 708	18 716	2 911
250 000 - 500 000	10 194	3 580	7 636	2 672
500 000 - 1 Mill.	6 070	4 227	4 680	3 264
1 Mill. - 10 Mill.	6 252	16 194	4 970	13 636
10 Mill. und mehr	741	54 170	898	74 858
nach der Rechtsform				
Einzelunternehmen	90 067	9 834	76 182	10 513
OHG einschl. Gesellschaften des bürgerlichen Rechts	14 753	6 356	11 889	5 063
KG einschl. GmbH & Co. KG	5 984	11 935	3 436	25 436
AG, KGaA, bergrechtliche Gewerkschaften	260	4 474	198	8 275
Gesellschaften mit beschränkter Haftung	29 113	46 468	11 987	48 366
übrige Rechtsformen	3 136	6 923	2 100	2 712

1) Unternehmen, deren Steuerpflicht im Berichtsjahr begann und nicht bereits im gleichen Jahr wieder endete. Siehe auch methodische Erläuterungen im Textteil.

2) Unternehmen, deren Steuerpflicht im Berichtsjahr endete, ohne Unternehmen, deren Steuerpflicht im gleichen Jahr begründet wurde. Siehe auch methodische Erläuterungen im Textteil.

3) Umsätze der Unternehmen. - Ohne Umsatzsteuer.

4) Ohne land- und forstwirtschaftliche Betriebe, für die Vorsteuerbeträge in gleicher Höhe wie die Steuer festgesetzt sind und für die somit keine Steuer zu entrichten ist.

3 Größenklassen der Lieferungen und Leistungen

3.1 Steuerpflichtige und deren Lieferungen und Leistungen 2009 nach Wirtschaftszweigen

Größenklassen der Lieferungen und Leistungen von ... bis unter ... EUR	Steuerpflichtige ¹⁾	Lieferungen und Leistungen ²⁾	Steuerpflichtige ¹⁾	Lieferungen und Leistungen ²⁾	Steuerpflichtige ¹⁾	Lieferungen und Leistungen ²⁾	Steuerpflichtige ¹⁾	Lieferungen und Leistungen ²⁾
	Anzahl	1 000 EUR	Anzahl	1 000 EUR	Anzahl	1 000 EUR	Anzahl	1 000 EUR
	A-S Wirtschaftszweige insgesamt		A Land- und Forstwirtschaft, Fischerei		B Bergbau und Gewinnung von Steinen und Erden		C Verarbeitendes Gewerbe	
über 17 500 - 50 000	911 671	28 919 536	21 489	660 211	255	8 216	36 923	1 190 523
50 000 - 100 000	635 270	45 565 819	13 763	991 461	195	13 736	32 404	2 353 981
100 000 - 250 000	684 794	108 922 421	18 875	3 064 699	•	•	48 426	8 011 289
250 000 - 500 000	350 882	123 897 643	9 891	3 453 129	•	•	36 366	13 035 870
500 000 - 1 Mill.	231 756	162 914 209	5 510	3 817 872	284	207 534	28 877	20 437 194
1 Mill. - 2 Mill.	143 379	200 784 351	2 633	3 662 158	285	412 206	19 820	28 030 399
2 Mill. - 5 Mill.	98 911	305 160 534	1 504	4 469 179	•	•	17 281	54 525 827
5 Mill. - 10 Mill.	36 688	255 436 972	344	2 340 199	155	1 098 035	8 523	59 907 811
10 Mill. - 25 Mill.	23 716	364 769 323	114	1 603 698	98	1 420 720	6 803	106 681 125
25 Mill. - 50 Mill.	8 827	307 189 802	35	1 241 411	21	702 008	2 956	103 282 741
50 Mill. - 100 Mill.	4 773	330 938 324	14	924 571	15	1 068 804	1 707	118 783 588
100 Mill. - 250 Mill.	2 928	445 007 953	•	•	•	•	1 114	170 375 268
250 Mill. und mehr	1 947	2 218 431 094	•	•	•	•	724	960 547 037
Zusammen	3 135 542	4 897 937 982	74 182	27 930 536	2 152	22 530 929	241 924	1 647 162 654
	10 Herstellung v.Nahrungs- und Futtermitteln		17 Herstellung von Papier, Pappe und Waren daraus		18 H.v.Druckerz.; Vervielf. besp.Ton-,Bild-u.Dat.tr.		19 Kokerei und Mineralölverarbeitung	
über 17 500 - 50 000	3 132	99 401	248	8 153	2 842	91 114	11	290
50 000 - 100 000	3 232	242 323	226	16 246	2 378	171 801	10	822
100 000 - 250 000	7 982	1 370 192	340	54 909	3 120	512 724	12	1 898
250 000 - 500 000	7 529	2 710 438	253	93 397	2 112	754 309	•	•
500 000 - 1 Mill.	5 201	3 640 178	256	184 703	1 635	1 166 848	19	14 051
1 Mill. - 2 Mill.	2 687	3 702 890	232	346 554	1 140	1 619 005	17	26 843
2 Mill. - 5 Mill.	1 670	5 192 966	294	970 437	911	2 849 647	•	•
5 Mill. - 10 Mill.	763	5 331 800	195	1 350 673	355	2 463 355	8	61 096
10 Mill. - 25 Mill.	645	10 338 223	182	2 965 151	217	3 255 734	•	•
25 Mill. - 50 Mill.	300	10 706 953	94	3 282 136	58	2 001 368	•	•
50 Mill. - 100 Mill.	220	15 790 948	84	5 770 729	29	1 959 698	7	518 364
100 Mill. - 250 Mill.	153	23 715 655	42	6 247 486	21	2 835 846	8	1 185 957
250 Mill. und mehr	111	68 390 722	30	16 583 513	3	1 958 867	16	141 989 989
Zusammen	33 625	151 232 688	2 476	37 874 088	14 821	21 640 317	149	144 125 692
	20 Herstellung von chemischen Erzeugnissen		21 Herstellung von pharmazeutischen Erzeugnissen		22 Herstellung von Gummi- und Kunststoffwaren		23 H.v.Glas,Glasw.,Keramik, Verarb.v.Steinen u.Erden	
über 17 500 - 50 000	620	19 470	72	2 270	742	24 519	2 104	68 630
50 000 - 100 000	434	31 774	55	4 065	709	51 332	1 812	131 478
100 000 - 250 000	541	86 953	109	17 773	1 020	170 303	3 038	500 306
250 000 - 500 000	419	148 721	62	23 007	919	335 763	2 008	703 634
500 000 - 1 Mill.	413	295 933	76	54 297	957	695 830	1 143	797 389
1 Mill. - 2 Mill.	350	504 241	74	107 621	942	1 363 630	819	1 165 328
2 Mill. - 5 Mill.	458	1 499 600	111	354 695	1 003	3 206 018	889	2 912 020
5 Mill. - 10 Mill.	286	2 020 775	57	403 133	613	4 377 252	485	3 353 011
10 Mill. - 25 Mill.	353	5 737 709	81	1 298 833	546	8 509 475	359	5 535 233
25 Mill. - 50 Mill.	174	5 954 804	47	1 618 365	212	7 262 703	133	4 599 374
50 Mill. - 100 Mill.	115	7 959 788	44	3 130 388	126	8 504 676	59	4 161 634
100 Mill. - 250 Mill.	92	13 860 611	38	6 246 394	64	9 854 907	43	6 636 880
250 Mill. und mehr	75	92 613 964	32	46 189 232	28	24 248 063	23	13 640 519
Zusammen	4 330	130 734 342	858	59 450 073	7 881	68 604 471	12 915	44 205 435
	24 Metallerzeugung und -bearbeitung		25 Herstellung von Metallerzeugnissen		26 H.v.DV-Gerät.,elektron. u. opt. Erzeugnissen		27 Herstellung von elektrisch. Ausrüstungen	
über 17 500 - 50 000	502	16 526	7 509	245 753	1 911	60 787	883	28 583
50 000 - 100 000	498	36 265	7 065	510 354	1 630	117 512	770	56 236
100 000 - 250 000	665	110 039	9 232	1 521 009	2 281	371 647	1 160	190 891
250 000 - 500 000	573	205 755	6 813	2 440 959	1 645	588 659	884	319 756
500 000 - 1 Mill.	466	328 833	5 799	4 117 892	1 497	1 060 275	899	642 995
1 Mill. - 2 Mill.	415	589 501	4 141	5 844 525	1 186	1 698 622	782	1 120 883
2 Mill. - 5 Mill.	405	1 275 600	3 506	10 977 385	1 143	3 618 253	761	2 370 887
5 Mill. - 10 Mill.	224	1 629 621	1 417	9 904 768	586	4 111 135	420	2 976 766
10 Mill. - 25 Mill.	231	3 666 601	969	14 835 231	437	6 856 059	357	5 640 906
25 Mill. - 50 Mill.	128	4 561 900	371	12 784 996	209	7 241 537	152	5 255 009
50 Mill. - 100 Mill.	71	4 936 645	159	10 932 037	101	7 259 216	94	6 479 399
100 Mill. - 250 Mill.	45	7 007 193	86	13 211 771	78	11 739 333	58	8 899 717
250 Mill. und mehr	48	61 299 044	29	14 422 044	61	73 070 025	39	25 260 114
Zusammen	4 271	85 663 522	47 096	101 748 724	12 765	117 793 060	7 259	59 242 143

1) Steuerpflichtige mit jährlichen Lieferungen und Leistungen über 17 500 Euro.

2) Umsätze der Unternehmen. - Ohne Umsatzsteuer.

3 Größenklassen der Lieferungen und Leistungen

3.1 Steuerpflichtige und deren Lieferungen und Leistungen 2009 nach Wirtschaftszweigen

Größenklassen der Lieferungen und Leistungen von ... bis unter ... EUR	Steuerpflichtige ¹⁾		Lieferungen und Leistungen ²⁾		Steuerpflichtige ¹⁾		Lieferungen und Leistungen ²⁾		Steuerpflichtige ¹⁾		Lieferungen und Leistungen ²⁾					
	Anzahl	1 000 EUR	Anzahl	1 000 EUR	Anzahl	1 000 EUR	Anzahl	1 000 EUR	Anzahl	1 000 EUR	Anzahl	1 000 EUR				
	28 Maschinenbau				29 H.v.Kraftwagen und Kraftwagenteilen				30 Sonstiger Fahrzeugbau				31 Herstellung von Möbeln			
über 17 500 - 50 000	1 783	57 824	391	12 405	266	8 492	2 020	66 578								
50 000 - 100 000	1 857	135 680	375	26 925	210	14 908	2 005	146 051								
100 000 - 250 000	2 941	486 414	596	97 778	332	53 717	2 678	436 398								
250 000 - 500 000	2 442	887 969	427	153 205	213	75 858	1 734	616 250								
500 000 - 1 Mill.	2 779	1 999 801	385	278 790	197	142 489	1 087	755 879								
1 Mill. - 2 Mill.	2 479	3 543 713	329	473 364	146	207 808	581	809 882								
2 Mill. - 5 Mill.	2 470	7 803 253	356	1 155 876	127	414 670	406	1 269 754								
5 Mill. - 10 Mill.	1 437	10 117 644	212	1 481 251	85	592 141	188	1 325 558								
10 Mill. - 25 Mill.	1 114	17 393 445	211	3 426 270	67	1 085 702	153	2 431 243								
25 Mill. - 50 Mill.	508	17 919 408	106	3 861 051	42	1 454 190	77	2 667 851								
50 Mill. - 100 Mill.	272	18 547 216	78	5 481 060	20	1 471 349	38	2 697 525								
100 Mill. - 250 Mill.	164	24 864 324	72	11 450 829	20	2 914 769	18	2 458 411								
250 Mill. und mehr	98	61 398 324	55	235 395 607	17	35 721 051	7	3 045 904								
Zusammen	20 344	165 155 016	3 593	263 294 411	1 742	44 157 145	10 992	18 727 283								
	D Energieversorgung				35.1 Elektrizitätsversorgung				35.2 Gasversorgung				E Wasserversorgung; Abw., Abfents., Bes.v.Umweltv.			
über 17 500 - 50 000	13 205	369 750	12 979	362 837	57	1 844	1 244	40 482								
50 000 - 100 000	4 410	313 810	4 216	299 956	88	6 487	1 244	91 803								
100 000 - 250 000	4 259	694 395	3 937	641 561	145	24 743	2 185	363 038								
250 000 - 500 000	3 011	1 063 339	2 662	935 301	182	67 346	1 781	641 748								
500 000 - 1 Mill.	2 365	1 716 983	1 969	1 427 281	296	218 782	1 661	1 194 278								
1 Mill. - 2 Mill.	1 396	1 914 965	1 202	1 654 344	127	164 084	1 398	1 983 114								
2 Mill. - 5 Mill.	855	2 650 977	727	2 254 459	52	163 882	1 152	3 596 303								
5 Mill. - 10 Mill.	349	2 465 768	271	1 894 448	45	333 777	522	3 681 318								
10 Mill. - 25 Mill.	356	5 749 418	272	4 376 055	49	777 231	347	5 232 551								
25 Mill. - 50 Mill.	236	8 407 851	180	6 481 669	35	1 231 920	123	4 235 631								
50 Mill. - 100 Mill.	175	11 822 205	135	9 195 199	29	1 884 198	64	4 589 468								
100 Mill. - 250 Mill.	145	21 616 775	117	17 329 863	22	3 223 865	32	4 405 394								
250 Mill. und mehr	146	226 777 745	128	201 413 996	18	25 363 749	12	5 576 869								
Zusammen	30 908	285 563 978	28 795	248 266 968	1 145	33 461 909	11 765	35 631 997								
	F Baugewerbe				41 Hochbau				42 Tiefbau				43 Vorber.Baustellenarb., Bauinst.u.so.Ausb.gew.			
über 17 500 - 50 000	78 126	2 560 507	4 275	140 185	775	25 301	73 076	2 395 021								
50 000 - 100 000	66 918	4 826 543	3 946	285 933	810	59 407	62 162	4 481 203								
100 000 - 250 000	82 940	13 430 059	5 906	975 268	1 253	209 485	75 781	12 245 306								
250 000 - 500 000	51 252	18 204 596	4 580	1 645 567	1 182	425 973	45 490	16 133 057								
500 000 - 1 Mill.	35 225	24 654 892	4 281	3 043 173	1 243	888 584	29 701	20 723 135								
1 Mill. - 2 Mill.	19 065	26 339 060	3 393	4 773 112	1 073	1 534 348	14 599	20 031 600								
2 Mill. - 5 Mill.	10 458	31 577 657	2 470	7 633 650	981	3 047 878	7 007	20 896 130								
5 Mill. - 10 Mill.	3 026	20 827 587	930	6 434 449	411	2 891 485	1 685	11 501 652								
10 Mill. - 25 Mill.	1 503	22 451 678	594	9 131 566	237	3 523 333	672	9 796 779								
25 Mill. - 50 Mill.	418	14 419 523	186	6 416 726	78	2 789 620	154	5 213 176								
50 Mill. - 100 Mill.	150	10 176 534	71	4 822 932	31	2 192 309	48	3 161 293								
100 Mill. - 250 Mill.	72	9 876 411	42	5 722 837	13	1 723 298	17	2 430 276								
250 Mill. und mehr	28	19 606 032	16	13 800 268	3	1 262 728	9	4 543 036								
Zusammen	349 181	218 951 079	30 690	64 825 667	8 090	20 573 748	310 401	133 551 664								
	G Handel; Instandhaltung und Reparatur von Kfz				45 Handel m. Kraftfahrz.; Instandh. u. Rep. v. Kfz				46 Großhandel (ohne Handel mit Kraftfahrzeugen)				46.3 Gh.m.Nahrungs-,Genussm., Getränken u.Tabakw.			
über 17 500 - 50 000	135 253	4 346 554	19 106	615 271	34 385	1 100 342	1 418	45 717								
50 000 - 100 000	112 360	8 141 396	16 710	1 212 450	26 505	1 909 960	1 359	99 635								
100 000 - 250 000	146 620	23 748 570	22 941	3 751 565	31 478	5 076 492	2 308	383 477								
250 000 - 500 000	87 679	31 121 852	15 041	5 356 368	20 191	7 237 504	1 892	684 141								
500 000 - 1 Mill.	63 221	44 821 383	10 528	7 434 837	16 807	11 956 879	1 932	1 376 463								
1 Mill. - 2 Mill.	46 279	65 290 593	7 045	9 979 466	13 531	19 170 163	1 712	2 440 001								
2 Mill. - 5 Mill.	34 671	107 283 304	5 618	17 597 285	12 292	38 935 915	1 838	5 926 107								
5 Mill. - 10 Mill.	12 938	90 049 887	2 489	17 367 611	5 942	41 794 796	959	6 777 178								
10 Mill. - 25 Mill.	8 247	126 317 989	1 604	24 368 889	4 788	74 431 470	816	12 863 411								
25 Mill. - 50 Mill.	3 021	104 951 071	564	19 390 284	1 973	68 718 771	401	14 432 382								
50 Mill. - 100 Mill.	1 629	112 831 041	236	16 255 592	1 153	80 059 273	234	16 491 677								
100 Mill. - 250 Mill.	963	147 186 261	112	16 170 975	672	101 579 608	154	23 535 069								
250 Mill. und mehr	662	658 712 398	58	47 250 675	397	396 729 100	87	108 904 772								
Zusammen	653 543	1 524 802 298	102 052	186 751 267	170 114	848 700 274	15 110	193 960 031								

1) Steuerpflichtige mit jährlichen Lieferungen und Leistungen über 17 500 Euro.

2) Umsätze der Unternehmen. - Ohne Umsatzsteuer.

3 Größenklassen der Lieferungen und Leistungen

3.1 Steuerpflichtige und deren Lieferungen und Leistungen 2009 nach Wirtschaftszweigen

Größenklassen der Lieferungen und Leistungen von ... bis unter ... EUR	Steuerpflichtige ¹⁾		Lieferungen und Leistungen ²⁾		Steuerpflichtige ¹⁾		Lieferungen und Leistungen ²⁾		Steuerpflichtige ¹⁾		Lieferungen und Leistungen ²⁾					
	Anzahl	1 000 EUR	Anzahl	1 000 EUR	Anzahl	1 000 EUR	Anzahl	1 000 EUR	Anzahl	1 000 EUR	Anzahl	1 000 EUR				
	46.4 Großhandel m.Gebrauchs- und Verbrauchsgütern				46.5 Gh.m.Geräten d.Informations- u.Kommunik.technik				46.6 Gh.m.sonst. Maschinen, Ausrüstungen und Zubehör				47 Einzelhandel (oh.Handel mit Kraftfahrzeugen)			
über 17 500 - 50 000	3 399	109 717	423	13 962	1 802	57 862	81 762	2 630 941								
50 000 - 100 000	3 138	228 447	406	29 705	1 646	120 524	69 145	5 018 987								
100 000 - 250 000	4 479	734 587	592	95 326	2 818	467 437	92 201	14 920 513								
250 000 - 500 000	3 358	1 210 916	456	166 973	2 339	843 551	52 447	18 527 980								
500 000 - 1 Mill.	2 998	2 136 742	471	344 833	2 323	1 672 199	35 886	25 429 666								
1 Mill. - 2 Mill.	2 514	3 563 387	384	546 834	2 083	2 943 348	25 703	36 140 964								
2 Mill. - 5 Mill.	2 355	7 469 070	420	1 308 140	2 018	6 413 418	16 761	50 750 105								
5 Mill. - 10 Mill.	1 215	8 573 354	190	1 347 109	909	6 397 016	4 507	30 887 479								
10 Mill. - 25 Mill.	1 037	16 211 019	166	2 525 308	642	9 775 779	1 855	27 517 630								
25 Mill. - 50 Mill.	490	16 894 807	83	2 834 731	180	6 164 229	484	16 842 016								
50 Mill. - 100 Mill.	242	17 162 019	49	3 375 023	101	6 848 004	240	16 516 176								
100 Mill. - 250 Mill.	155	23 540 354	41	6 290 138	50	7 639 915	179	29 435 678								
250 Mill. und mehr	112	89 672 999	28	30 653 744	19	10 257 342	207	214 732 622								
Zusammen	25 492	187 507 417	3 709	49 531 828	16 930	59 600 625	381 377	489 350 757								
	47.1 Einzelh.m.Waren versch. Art (i.Verkaufsräumen)				H Verkehr und Lagerei				49 Landverkehr u.Transport in Rohrfernleitungen				49.4 Güterbeförd. im Straßenverkehr, Umzugstransporte			
über 17 500 - 50 000	11 296	364 683	28 696	947 222	19 332	647 694	9 252	304 370								
50 000 - 100 000	9 742	706 033	20 403	1 455 933	14 589	1 040 416	7 824	564 564								
100 000 - 250 000	13 215	2 136 355	22 298	3 557 005	15 695	2 495 779	9 785	1 560 106								
250 000 - 500 000	7 256	2 544 405	13 070	4 652 038	8 719	3 095 764	5 688	2 030 245								
500 000 - 1 Mill.	3 952	2 752 565	10 111	7 158 878	6 144	4 316 618	4 349	3 071 338								
1 Mill. - 2 Mill.	2 277	3 217 863	7 184	10 104 033	3 749	5 209 369	2 796	3 908 669								
2 Mill. - 5 Mill.	2 888	9 437 936	5 403	16 779 450	2 189	6 660 818	1 651	5 033 910								
5 Mill. - 10 Mill.	1 209	8 336 521	2 049	14 171 956	591	4 027 432	445	3 015 328								
10 Mill. - 25 Mill.	417	6 010 201	1 117	17 049 912	281	4 233 600	210	3 115 434								
25 Mill. - 50 Mill.	102	3 588 731	329	11 319 914	79	2 720 758	51	1 751 624								
50 Mill. - 100 Mill.	48	3 423 523	182	12 501 939	•	•	10	639 079								
100 Mill. - 250 Mill.	60	10 694 293	75	11 292 119	•	•	8	1 251 130								
250 Mill. und mehr	147	145 995 268	61	77 677 846	13	22 440 104	3	2 050 847								
Zusammen	52 609	199 208 378	110 978	188 668 244	71 430	61 373 238	42 072	28 296 645								
	52.29.1 Spedition				53 Post-, Kurier- und Expressdienste				I Gastgewerbe				55 Beherbergung			
über 17 500 - 50 000	1 911	63 202	5 531	175 053	62 509	2 045 978	11 617	371 514								
50 000 - 100 000	1 943	143 246	2 504	172 957	58 943	4 274 162	9 082	657 511								
100 000 - 250 000	2 876	464 947	1 858	291 770	65 733	10 371 766	11 446	1 841 767								
250 000 - 500 000	2 151	772 041	833	293 631	26 218	9 043 706	6 225	2 193 303								
500 000 - 1 Mill.	2 117	1 520 457	501	347 175	11 046	7 531 671	3 561	2 480 391								
1 Mill. - 2 Mill.	1 848	2 636 168	326	457 422	4 340	5 961 854	1 759	2 430 068								
2 Mill. - 5 Mill.	1 807	5 699 056	153	463 262	2 077	6 173 734	877	2 644 691								
5 Mill. - 10 Mill.	806	5 649 003	39	265 008	465	3 175 353	203	1 342 883								
10 Mill. - 25 Mill.	543	8 329 972	27	368 589	213	3 115 182	110	1 632 126								
25 Mill. - 50 Mill.	159	5 526 439	12	423 703	40	1 334 446	22	741 064								
50 Mill. - 100 Mill.	•	•	•	•	21	1 457 041	12	885 248								
100 Mill. - 250 Mill.	37	5 286 939	•	•	13	1 963 797	•	•								
250 Mill. und mehr	•	•	6	22 185 409	4	2 562 468	•	•								
Zusammen	16 312	54 852 506	11 795	25 857 638	231 622	59 011 157	44 922	18 953 374								
	56 Gastronomie				J Information und Kommunikation				58 Verlagswesen				61 Telekommunikation			
über 17 500 - 50 000	50 892	1 674 464	40 233	1 274 696	1 844	58 638	591	17 963								
50 000 - 100 000	49 861	3 616 651	27 784	1 995 252	1 456	105 710	348	25 098								
100 000 - 250 000	54 287	8 529 998	27 317	4 185 812	1 862	297 432	261	40 704								
250 000 - 500 000	19 993	6 850 403	10 596	3 737 619	1 159	417 323	150	52 223								
500 000 - 1 Mill.	7 485	5 051 279	7 247	5 120 865	894	639 036	106	76 498								
1 Mill. - 2 Mill.	2 581	3 531 786	4 807	6 776 283	674	961 745	72	103 286								
2 Mill. - 5 Mill.	1 200	3 529 043	3 536	10 953 131	614	1 937 262	73	228 701								
5 Mill. - 10 Mill.	262	1 832 470	1 296	9 059 195	280	1 987 301	44	314 983								
10 Mill. - 25 Mill.	103	1 483 056	802	12 317 176	210	3 261 998	41	672 745								
25 Mill. - 50 Mill.	18	593 382	338	11 759 877	113	4 016 807	16	606 310								
50 Mill. - 100 Mill.	9	571 793	157	11 159 527	64	4 697 158	14	986 502								
100 Mill. - 250 Mill.	•	•	108	15 817 015	38	5 710 866	9	1 465 794								
250 Mill. und mehr	•	•	54	90 953 781	17	16 120 646	17	59 523 872								
Zusammen	186 700	40 057 783	124 275	185 110 230	9 225	40 211 922	1 742	64 114 677								

1) Steuerpflichtige mit jährlichen Lieferungen und Leistungen über 17 500 Euro.

2) Umsätze der Unternehmen. - Ohne Umsatzsteuer.

3 Größenklassen der Lieferungen und Leistungen

3.1 Steuerpflichtige und deren Lieferungen und Leistungen 2009 nach Wirtschaftszweigen

Größenklassen der Lieferungen und Leistungen von ... bis unter ... EUR	Steuerpflichtige ¹⁾		Lieferungen und Leistungen ²⁾		Steuerpflichtige ¹⁾		Lieferungen und Leistungen ²⁾		Steuerpflichtige ¹⁾		Lieferungen und Leistungen ²⁾	
	Anzahl	1 000 EUR	Anzahl	1 000 EUR	Anzahl	1 000 EUR	Anzahl	1 000 EUR	Anzahl	1 000 EUR	Anzahl	1 000 EUR
	62 Erbr.v.Dienstleist.der Informationstechnologie		K Erbr. v. Finanz- u. Versicherungsdienstleist.		L Grundstücks- und Wohnungswesen		68.2 Verm.,Verp.v.eig.od.geleast.Grdst.,Geb.,Wohn.					
über 17 500 - 50 000	21 069	671 530	8 810	275 366	115 435	3 510 930	96 260	2 899 743				
50 000 - 100 000	16 168	1 173 772	5 359	381 275	57 028	4 039 222	43 452	3 066 796				
100 000 - 250 000	17 071	2 577 737	4 814	756 934	49 606	7 766 391	35 482	5 528 559				
250 000 - 500 000	5 720	2 017 001	2 169	766 175	22 211	7 827 176	15 556	5 493 795				
500 000 - 1 Mill.	3 902	2 757 150	1 461	1 031 018	15 313	10 850 506	11 109	7 902 720				
1 Mill. - 2 Mill.	2 575	3 635 656	1 015	1 420 171	10 152	14 211 239	7 635	10 703 156				
2 Mill. - 5 Mill.	1 873	5 773 889	956	3 064 184	6 645	20 299 626	4 959	15 117 926				
5 Mill. - 10 Mill.	641	4 451 456	474	3 320 267	2 113	14 724 623	1 550	10 860 242				
10 Mill. - 25 Mill.	397	6 013 647	328	5 055 501	1 266	19 336 330	929	14 181 003				
25 Mill. - 50 Mill.	154	5 225 586	113	3 878 732	347	11 968 855	246	8 591 731				
50 Mill. - 100 Mill.	53	3 633 644	82	5 591 091	128	8 654 883	88	5 913 410				
100 Mill. - 250 Mill.	36	4 876 391	58	9 569 015	47	7 177 430	30	4 608 929				
250 Mill. und mehr	14	10 037 340	40	42 211 220	30	14 269 660	21	8 008 498				
Zusammen	69 673	52 844 798	25 679	77 320 950	280 321	144 636 872	217 317	102 876 508				
	M Erbr. v. freiberufl.,wiss.u.techn.Dienstl.		69 Rechts- und Steuerberatung, Wirtschaftsprüfung		70 Verwalt.u.Führ. v.Untern.u.Betr.; Untern.beratung		71 Archit.,Ing.bür.; techn.,physikal.u.chem.Unters.					
über 17 500 - 50 000	142 532	4 559 864	30 194	973 620	27 779	886 071	44 219	1 432 286				
50 000 - 100 000	104 479	7 489 365	24 608	1 775 755	20 987	1 505 310	35 474	2 550 289				
100 000 - 250 000	100 490	15 752 783	27 875	4 483 414	20 199	3 126 625	32 298	4 999 227				
250 000 - 500 000	44 147	15 469 747	15 916	5 622 436	6 704	2 316 999	13 085	4 575 674				
500 000 - 1 Mill.	25 380	17 666 419	9 458	6 558 005	3 666	2 568 878	7 659	5 345 616				
1 Mill. - 2 Mill.	12 513	17 253 320	4 007	5 431 966	2 221	3 098 307	3 861	5 348 081				
2 Mill. - 5 Mill.	6 504	19 540 862	1 419	4 097 998	1 453	4 431 732	2 142	6 456 806				
5 Mill. - 10 Mill.	1 814	12 514 270	283	1 964 449	482	3 319 286	577	3 950 517				
10 Mill. - 25 Mill.	971	14 672 582	131	1 910 377	334	5 039 014	271	4 079 712				
25 Mill. - 50 Mill.	303	10 510 027	35	1 210 423	130	4 455 348	72	2 546 914				
50 Mill. - 100 Mill.	173	12 307 940	20	1 418 064	79	5 560 533	33	2 334 739				
100 Mill. - 250 Mill.	114	17 296 312	8	1 190 562	65	9 989 764	14	2 023 581				
250 Mill. und mehr	67	38 286 238	5	3 979 098	41	22 379 664	8	4 665 183				
Zusammen	439 487	203 319 729	113 959	40 616 165	84 140	68 677 534	139 713	50 308 624				
	73 Werbung und Marktforschung		N Erbr. v. sonst. Wirtsch. Dienstleistungen		77 Vermietung von beweglichen Sachen		P Erziehung und Unterricht					
über 17 500 - 50 000	14 762	462 042	49 076	1 535 166	7 257	227 719	17 128	545 754				
50 000 - 100 000	8 510	602 113	28 504	2 031 332	4 726	338 610	11 122	790 443				
100 000 - 250 000	7 476	1 179 041	34 589	5 392 667	5 173	824 405	•	•				
250 000 - 500 000	3 675	1 297 236	13 734	4 849 766	2 841	1 010 728	•	•				
500 000 - 1 Mill.	2 459	1 720 675	9 237	6 467 398	2 121	1 487 759	1 007	690 159				
1 Mill. - 2 Mill.	1 466	2 045 413	5 853	8 251 493	1 566	2 213 194	430	594 004				
2 Mill. - 5 Mill.	949	2 928 151	4 108	12 672 797	1 143	3 564 498	•	•				
5 Mill. - 10 Mill.	306	2 130 709	1 345	9 219 518	394	2 688 228	111	760 490				
10 Mill. - 25 Mill.	150	2 375 145	755	11 398 278	245	3 665 778	64	1 023 129				
25 Mill. - 50 Mill.	42	1 517 151	247	8 483 484	83	2 805 163	24	832 837				
50 Mill. - 100 Mill.	30	2 242 964	106	7 185 286	37	2 482 805	6	343 475				
100 Mill. - 250 Mill.	22	3 455 608	62	9 886 789	22	3 331 197	3	375 394				
250 Mill. und mehr	9	6 044 092	39	28 090 509	19	12 066 008	-	-				
Zusammen	39 856	28 000 341	147 655	115 464 483	25 627	36 706 092	41 869	9 056 137				
	Q Gesundheits- und Sozialwesen		R Kunst, Unterhaltung und Erholung		S Erbringung von sonstigen Dienstleistungen							
über 17 500 - 50 000	15 258	478 595	46 136	1 445 095	99 363	3 124 627						
50 000 - 100 000	8 701	614 806	22 736	1 591 422	58 917	4 169 875						
100 000 - 250 000	7 866	1 255 616	16 301	2 549 693	43 108	6 580 650						
250 000 - 500 000	5 478	1 974 489	6 703	2 339 305	13 726	4 745 016						
500 000 - 1 Mill.	4 079	2 823 799	3 521	2 432 307	6 211	4 291 052						
1 Mill. - 2 Mill.	1 621	2 212 588	1 612	2 241 294	2 976	4 125 576						
2 Mill. - 5 Mill.	840	2 582 734	762	2 295 885	1 573	4 842 457						
5 Mill. - 10 Mill.	411	2 931 564	224	1 546 942	529	3 642 189						
10 Mill. - 25 Mill.	345	5 545 787	143	2 229 404	244	3 568 863						
25 Mill. - 50 Mill.	146	5 299 870	42	1 468 951	88	3 092 573						
50 Mill. - 100 Mill.	107	7 669 884	19	1 311 154	38	2 559 895						
100 Mill. - 250 Mill.	81	11 934 408	17	2 688 901	13	2 046 898						
250 Mill. und mehr	46	23 893 993	11	7 207 508	9	5 421 041						
Zusammen	44 979	69 218 135	98 227	31 347 862	226 795	52 210 712						

1) Steuerpflichtige mit jährlichen Lieferungen und Leistungen über 17 500 Euro.

2) Umsätze der Unternehmen. - Ohne Umsatzsteuer.

3 Größenklassen der Lieferungen und Leistungen

3.2 Steuerpflichtige und deren Lieferungen und Leistungen 2009 nach der Rechtsform

Größenklassen der Lieferungen und Leistungen von ... bis unter ... EUR	Steuerpflichtige ¹⁾	Lieferungen und Leistungen ²⁾	Steuerpflichtige ¹⁾	Lieferungen und Leistungen ²⁾	Steuerpflichtige ¹⁾	Lieferungen und Leistungen ²⁾
	Anzahl	Mill. EUR	Anzahl	Mill. EUR	Anzahl	Mill. EUR
	Insgesamt		Einzelunternehmen		Offene Handelsgesellschaften einschl. Gesellschaften des bürgerlichen Rechts u.ä.	
über 17 500 - 50 000	911 671	28 920	768 721	24 368	65 012	2 040
50 000 - 100 000	635 270	45 566	514 641	36 778	47 887	3 467
100 000 - 250 000	684 794	108 922	498 564	78 197	62 114	10 075
250 000 - 500 000	350 882	123 898	206 910	72 138	37 760	13 379
500 000 - 1 Mill.	231 756	162 914	104 392	72 137	25 708	18 033
1 Mill. - 2 Mill.	143 379	200 784	49 017	67 623	14 309	19 827
2 Mill. - 5 Mill.	98 911	305 161	23 564	69 894	8 544	26 283
5 Mill. - 10 Mill.	36 688	255 437	5 217	35 462	2 853	19 738
10 Mill. - 25 Mill.	23 716	364 769	1 852	26 999	1 329	19 991
25 Mill. - 50 Mill.	8 827	307 190	332	11 054	383	13 203
50 Mill. - 100 Mill.	4 773	330 938	91	6 098	126	8 816
100 Mill. - 250 Mill.	2 928	445 008	25	3 511	62	9 382
250 Mill. und mehr	1 947	2 218 431	6	2 964	51	54 396
Zusammen	3 135 542	4 897 938	2 173 332	507 222	266 138	218 629
	Kommanditgesellschaften einschl. GmbH & Co. KG		Aktiengesellschaften einschl. KGaA, bergrechtliche Gewerkschaften		Gesellschaften mit beschränkter Haftung	
über 17 500 - 50 000	10 110	333	528	17	45 077	1 471
50 000 - 100 000	10 899	798	538	39	48 837	3 593
100 000 - 250 000	19 510	3 262	926	154	91 008	15 204
250 000 - 500 000	18 225	6 611	852	306	79 804	28 857
500 000 - 1 Mill.	19 651	14 228	891	637	75 211	53 684
1 Mill. - 2 Mill.	18 347	26 263	891	1 278	56 012	78 998
2 Mill. - 5 Mill.	18 661	59 294	1 022	3 346	42 677	132 318
5 Mill. - 10 Mill.	9 423	66 499	589	4 138	16 490	114 700
10 Mill. - 25 Mill.	7 534	117 277	589	9 432	10 688	164 102
25 Mill. - 50 Mill.	3 177	110 881	300	10 692	3 894	135 535
50 Mill. - 100 Mill.	1 790	124 578	250	17 495	2 062	142 163
100 Mill. - 250 Mill.	1 010	155 533	238	37 240	1 288	193 441
250 Mill. und mehr	609	455 487	325	806 625	734	697 883
Zusammen	138 946	1 141 043	7 939	891 398	473 782	1 761 949
	Erwerbs- u. Wirtschafts- genossenschaften		Betriebe gewerblicher Art von Körperschaften des öffentlichen Rechts		Sonstige Rechtsformen	
über 17 500 - 50 000	480	16	561	19	21 182	657
50 000 - 100 000	353	26	641	47	11 474	817
100 000 - 250 000	630	105	1 204	202	10 838	1 723
250 000 - 500 000	480	174	1 006	363	5 845	2 071
500 000 - 1 Mill.	582	423	908	647	4 413	3 126
1 Mill. - 2 Mill.	642	930	709	997	3 452	4 868
2 Mill. - 5 Mill.	845	2 708	602	1 865	2 996	9 454
5 Mill. - 10 Mill.	441	3 088	280	1 965	1 395	9 847
10 Mill. - 25 Mill.	385	6 075	173	2 616	1 166	18 278
25 Mill. - 50 Mill.	164	5 719	107	3 711	470	16 395
50 Mill. - 100 Mill.	102	7 281	43	3 018	309	21 489
100 Mill. - 250 Mill.	41	6 018	32	4 751	232	35 131
250 Mill. und mehr	24	26 480	27	17 158	171	157 439
Zusammen	5 169	59 043	6 293	37 358	63 943	281 295

1) Steuerpflichtige mit jährlichen Lieferungen und Leistungen über 17 500 Euro.

2) Umsätze der Unternehmen. - Ohne Umsatzsteuer.

3 Größenklassen der Lieferungen und Leistungen

3.3 Steuerpflichtige und deren Lieferungen und Leistungen 2009

nach der Rechtsform und ausgewählten Wirtschaftszweigen

Lfd. Nr.	Größenklassen der Lieferungen und Leistungen von ... bis unter ... EUR	C Verarbeitendes Gewerbe		F Baugewerbe		G Handel; Instandhaltung und Reparatur von Kfz	
		Steuerpflichtige ¹⁾	Lieferungen und Leistungen ²⁾	Steuerpflichtige ¹⁾	Lieferungen und Leistungen ²⁾	Steuerpflichtige ¹⁾	Lieferungen und Leistungen ²⁾
		Anzahl	1 000 EUR	Anzahl	1 000 EUR	Anzahl	1 000 EUR
Einzelunternehmen							
1	über 17 500 - 100 000	56 190	2 827 435	127 421	6 399 398	213 092	10 660 670
2	100 000 - 500 000	54 160	12 791 884	94 503	21 130 250	174 056	39 214 761
3	500 000 - 1 Mill.	12 044	8 322 023	15 975	10 953 970	35 701	25 111 540
4	1 Mill. - 25 Mill.	8 701	23 482 957	7 887	16 399 525	41 021	108 594 343
5	25 Mill. - 100 Mill.	77	3 283 696	•	•	246	9 999 245
6	100 Mill. und mehr	9	2 067 179	•	•	18	3 866 827
7	Zusammen	131 181	52 775 173	245 810	56 086 043	464 134	197 447 385
Offene Handelsgesellschaften einschl. Gesellschaften des bürgerlichen Rechts							
8	über 17 500 - 100 000	3 090	165 132	6 438	363 430	10 851	567 068
9	100 000 - 500 000	5 520	1 411 517	10 177	2 436 384	15 019	3 666 469
10	500 000 - 1 Mill.	1 957	1 383 548	2 773	1 937 664	4 485	3 159 014
11	1 Mill. - 25 Mill.	2 894	11 527 713	3 255	10 814 683	6 612	24 369 936
12	25 Mill. - 100 Mill.	137	5 881 365	60	2 521 841	143	5 904 481
13	100 Mill. und mehr	39	20 114 383	7	1 502 268	25	19 184 973
14	Zusammen	13 637	40 483 658	22 710	19 576 271	37 135	56 851 942
Kommanditgesellschaften einschl. GmbH & Co. KG							
15	über 17 500 - 100 000	1 477	78 555	1 198	65 963	3 008	161 612
16	100 000 - 500 000	4 019	1 134 531	3 354	959 770	5 970	1 615 760
17	500 000 - 1 Mill.	2 972	2 165 684	2 632	1 903 306	3 659	2 665 575
18	1 Mill. - 25 Mill.	13 563	83 652 710	5 759	23 798 376	13 513	75 872 291
19	25 Mill. - 100 Mill.	2 036	97 178 029	241	10 660 895	1 710	81 926 263
20	100 Mill. und mehr	655	193 915 107	40	7 913 431	669	298 572 959
21	Zusammen	24 722	378 124 615	13 224	45 301 741	28 529	460 814 460
Aktiengesellschaften einschl. KGaA., bergrechtliche Gewerkschaften							
22	über 17 500 - 100 000	79	4 039	25	1 302	77	4 420
23	100 000 - 500 000	125	34 225	41	11 159	157	41 123
24	500 000 - 1 Mill.	78	55 299	18	12 688	83	62 258
25	1 Mill. - 25 Mill.	536	4 326 553	103	734 780	391	2 497 196
26	25 Mill. - 100 Mill.	194	10 259 534	•	•	104	5 200 925
27	100 Mill. und mehr	258	470 252 903	•	•	95	109 037 795
28	Zusammen	1 270	484 932 555	222	14 107 553	907	116 843 717
Gesellschaften mit beschränkter Haftung							
29	über 17 500 - 100 000	7 695	428 903	8 984	505 862	17 283	929 598
30	100 000 - 500 000	19 869	5 398 354	25 193	6 876 327	35 645	9 492 764
31	500 000 - 1 Mill.	11 385	8 195 121	13 563	9 660 494	18 142	13 005 752
32	1 Mill. - 25 Mill.	25 234	117 850 943	16 597	47 578 203	37 267	158 639 199
33	25 Mill. - 100 Mill.	2 043	96 954 218	207	8 816 223	1 929	88 855 573
34	100 Mill. und mehr	794	405 200 621	29	6 325 757	560	244 367 013
35	Zusammen	67 020	634 028 160	64 573	79 762 866	110 826	515 289 898

1) Steuerpflichtige mit jährlichen Lieferungen und Leistungen über 17 500 Euro.

2) Umsätze der Unternehmen. - Ohne Umsatzsteuer.

3 Größenklassen der Lieferungen und Leistungen

3.3 Steuerpflichtige und deren Lieferungen und Leistungen 2009

nach der Rechtsform und ausgewählten Wirtschaftszweigen

H Verkehr und Lagerei		L Grundstücks- und Wohnungswesen		S Erbringung von sonstigen Dienstleistungen		Lfd. Nr.
Steuerpflichtige ¹⁾	Lieferungen und Leistungen ²⁾	Steuerpflichtige ¹⁾	Lieferungen und Leistungen ²⁾	Steuerpflichtige ¹⁾	Lieferungen und Leistungen ²⁾	
Anzahl	1 000 EUR	Anzahl	1 000 EUR	Anzahl	1 000 EUR	
Einzelunternehmen						
43 692	2 117 865	106 622	4 435 123	140 620	6 411 953	1
26 582	5 917 314	27 851	5 695 096	41 742	7 848 392	2
5 472	3 820 964	4 591	3 253 046	2 703	1 826 891	3
4 096	9 444 320	5 040	13 992 474	1 131	2 316 891	4
13	483 539	•	•	3	84 752	5
–	–	•	•	–	–	6
79 855	21 784 002	144 138	28 769 373	186 199	18 488 879	7
Offene Handelsgesellschaften einschl. Gesellschaften des bürgerlichen Rechts						
1 379	76 494	48 165	2 185 691	5 669	293 003	8
1 881	452 770	21 319	4 432 665	3 774	790 890	9
580	406 411	3 414	2 406 662	406	279 750	10
751	2 365 681	4 385	14 673 996	251	628 037	11
11	562 386	55	2 363 934	5	175 692	12
9	7 658 678	4	1 056 236	–	–	13
4 611	11 522 419	77 342	27 119 185	10 105	2 167 371	14
Kommanditgesellschaften einschl. GmbH & Co. KG						
500	27 494	7 897	426 619	637	34 382	15
1 138	318 953	10 992	2 680 392	958	238 924	16
954	704 606	3 651	2 602 600	352	248 821	17
4 048	18 175 649	5 744	21 778 501	577	2 271 770	18
191	8 859 050	•	•	•	•	19
50	18 568 453	•	•	•	•	20
6 881	46 654 205	28 487	43 916 703	2 546	4 330 925	21
Aktiengesellschaften einschl. KGaA., bergrechtliche Gewerkschaften						
9	405	108	5 666	60	3 302	22
26	5 906	145	36 866	71	18 955	23
12	8 218	69	48 969	45	32 118	24
56	482 530	160	754 741	70	273 747	25
27	1 137 237	23	1 137 126	•	•	26
10	41 823 846	11	3 474 475	•	•	27
140	43 458 144	516	5 457 844	253	3 064 708	28
Gesellschaften mit beschränkter Haftung						
2 335	128 151	8 414	436 030	4 454	240 832	29
5 169	1 381 959	10 072	2 385 020	6 885	1 683 346	30
2 937	2 111 514	2 865	2 016 086	2 012	1 422 059	31
6 527	26 189 371	3 382	11 323 941	2 358	7 108 766	32
243	11 367 407	117	5 154 542	50	2 297 145	33
58	18 460 232	31	7 492 481	5	1 098 965	34
17 269	59 638 634	24 881	28 808 100	15 764	13 851 114	35

4 Rechtsform

4.1 Steuerpflichtige und deren Lieferungen und Leistungen 2009 nach Wirtschaftszweigen

Rechtsform	Steuerpflichtige ¹⁾	Lieferungen und Leistungen ²⁾	Steuerpflichtige ¹⁾	Lieferungen und Leistungen ²⁾	Steuerpflichtige ¹⁾	Lieferungen und Leistungen ²⁾	Steuerpflichtige ¹⁾	Lieferungen und Leistungen ²⁾
	Anzahl	1 000 EUR	Anzahl	1 000 EUR	Anzahl	1 000 EUR	Anzahl	1 000 EUR
	A-S Wirtschaftszweige insgesamt		A Land- und Forstwirtschaft, Fischerei		B Bergbau und Gewinnung von Steinen und Erden		C Verarbeitendes Gewerbe	
Einzelunternehmen	2 173 332	507 222 430	58 225	11 236 169	•	•	131 181	52 775 173
OHG einschl. Gesellsch. des bürgerl. Rechts	266 138	218 629 370	9 506	3 395 621	132	864 374	13 637	40 483 658
Kommanditgesell. einschl. GmbH & Co. KG	138 946	1 141 042 852	1 570	3 031 587	770	9 924 043	24 722	378 124 615
Aktiengesellschaft., KGaA., berg. Gewerkschaften	7 939	891 397 896	85	745 196	9	2 148 381	1 270	484 932 555
Gesellschaften mit beschränkter Haftung	473 782	1 761 948 919	2 921	5 336 611	647	4 364 121	67 020	634 028 160
Erwerbs- und Wirtschaftsgenossenschaften	5 169	59 042 870	1 154	2 636 540	3	163	531	10 464 831
Betriebe gewerbl. Art von Körp. des öffentl. Rechts	6 293	37 358 427	126	503 970	•	•	15	110 964
Sonstige Rechtsformen	63 943	281 295 218	595	1 044 843	•	•	3 548	46 242 697
Zusammen	3 135 542	4 897 937 982	74 182	27 930 536	2 152	22 530 929	241 924	1 647 162 654
	10 Herstellung v.Nahrungs- und Futtermitteln		17 Herstellung von Papier, Pappe und Waren daraus		18 H.v.Druckerz.; Vervielf.v.besp. Ton-, Bild-u.Dat.tr.		19 Kokerei und Mineralölverarbeitung	
Einzelunternehmen	25 141	13 226 059	•	•	7 717	2 012 793	32	30 996
OHG einschl. Gesellsch. des bürgerl. Rechts	1 998	5 846 606	108	299 654	1 008	891 735	•	•
Kommanditgesell. einschl. GmbH & Co. KG	1 975	55 270 525	541	14 689 454	1 410	8 629 661	23	5 049 161
Aktiengesellschaft., KGaA., berg. Gewerkschaften	62	13 640 385	17	3 865 317	41	379 650	•	•
Gesellschaften mit beschränkter Haftung	3 920	51 533 038	928	16 615 256	4 538	9 640 129	•	•
Erwerbs- und Wirtschaftsgenossenschaften	218	9 603 094	•	•	•	•	•	•
Betriebe gewerbl. Art von Körp. des öffentl. Rechts	3	12 909	-	-	•	•	-	-
Sonstige Rechtsformen	308	2 100 072	•	•	102	84 878	•	•
Zusammen	33 625	151 232 688	2 476	37 874 088	14 821	21 640 317	149	144 125 692
	20 Herstellung von chemischen Erzeugnissen		21 Herstellung von pharmazeutischen Erzeugnissen		22 Herstellung von Gummi- und Kunststoffwaren		23 H.v.Glas,Glasw., Keramik,Verarb.v.Steinen u.Erden	
Einzelunternehmen	•	•	107	72 193	2 465	2 452 518	7 182	2 061 896
OHG einschl. Gesellsch. des bürgerl. Rechts	152	4 583 918	32	244 404	397	4 282 857	766	1 056 966
Kommanditgesell. einschl. GmbH & Co. KG	753	23 244 579	184	19 297 689	1 466	21 956 181	1 981	15 945 852
Aktiengesellschaft., KGaA., berg. Gewerkschaften	69	52 665 398	41	8 050 784	58	11 985 203	60	7 826 259
Gesellschaften mit beschränkter Haftung	1 985	41 530 336	439	26 699 121	3 284	26 309 412	2 782	13 542 088
Erwerbs- und Wirtschaftsgenossenschaften	•	•	•	•	•	•	6	3 869
Betriebe gewerbl. Art von Körp. des öffentl. Rechts	-	-	-	-	-	-	-	-
Sonstige Rechtsformen	•	•	•	•	•	•	138	3 768 504
Zusammen	4 330	130 734 342	858	59 450 073	7 881	68 604 471	12 915	44 205 435
	24 Metallherzeugung und -bearbeitung		25 Herstellung von Metallherzeugnissen		26 H.v.DV-Gerät.,elektron. u. opt. Erzeugnissen		27 Herstellung von elektrisch. Ausrüstungen	
Einzelunternehmen	1 723	825 214	27 282	10 241 055	4 456	1 629 098	•	•
OHG einschl. Gesellsch. des bürgerl. Rechts	240	868 179	2 740	4 751 225	519	3 832 101	305	1 465 350
Kommanditgesell. einschl. GmbH & Co. KG	655	12 570 080	4 755	41 492 947	1 057	20 043 288	849	17 188 020
Aktiengesellschaft., KGaA., berg. Gewerkschaften	32	36 050 185	100	5 215 865	221	41 194 758	78	7 030 477
Gesellschaften mit beschränkter Haftung	1 450	33 733 408	11 757	38 717 928	6 269	47 628 376	3 501	30 263 029
Erwerbs- und Wirtschaftsgenossenschaften	-	-	5	2 717	3	444	•	•
Betriebe gewerbl. Art von Körp. des öffentl. Rechts	-	-	-	-	-	-	-	-
Sonstige Rechtsformen	171	1 616 456	457	1 326 988	240	3 464 995	•	•
Zusammen	4 271	85 663 522	47 096	101 748 724	12 765	117 793 060	7 259	59 242 143

1) Steuerpflichtige mit jährlichen Lieferungen und Leistungen über 17 500 Euro.

2) Umsätze der Unternehmen. - Ohne Umsatzsteuer.

4 Rechtsform

4.1 Steuerpflichtige und deren Lieferungen und Leistungen 2009 nach Wirtschaftszweigen

Rechtsform	Steuerpflichtige ¹⁾	Lieferungen und Leistungen ²⁾	Steuerpflichtige ¹⁾	Lieferungen und Leistungen ²⁾	Steuerpflichtige ¹⁾	Lieferungen und Leistungen ²⁾	Steuerpflichtige ¹⁾	Lieferungen und Leistungen ²⁾
	Anzahl	1 000 EUR	Anzahl	1 000 EUR	Anzahl	1 000 EUR	Anzahl	1 000 EUR
	28 Maschinenbau		29 H.v.Kraftwagen und Kraftwagenteilen		30 Sonstiger Fahrzeugbau		31 Herstellung von Möbeln	
Einzelunternehmen	•	•	1 425	758 894	739	254 846	•	•
OHG einschl. Gesellsch. des bürgerl. Rechts	956	3 838 068	160	3 156 091	123	1 005 636	659	767 636
Kommanditgesell. einschl. GmbH & Co. KG	3 096	47 001 472	538	17 383 863	194	4 960 937	792	9 962 305
Aktiengesellschaft., KGaA., bergl. Gewerkschaften	202	27 699 927	46	182 931 301	19	3 072 806	15	772 940
Gesellschaften mit beschränkter Haftung	9 648	79 722 125	1 181	56 851 608	595	33 064 555	1 713	5 145 667
Erwerbs- und Wirtschaftsgenossenschaften	•	•	-	-	-	-	•	•
Betriebe gewerbl. Art von Körp. des öffentl. Rechts	-	-	-	-	-	-	-	-
Sonstige Rechtsformen	•	•	243	2 212 654	72	1 798 365	•	•
Zusammen	20 344	165 155 016	3 593	263 294 411	1 742	44 157 145	10 992	18 727 283
	D Energieversorgung		35.1 Elektrizitätsversorgung		35.2 Gasversorgung		E Wasserversorgung; Abw., Abf. ents., Bes. v. Umweltv.	
Einzelunternehmen	14 471	1 737 403	14 033	1 606 974	212	79 846	2 944	1 228 592
OHG einschl. Gesellsch. des bürgerl. Rechts	6 592	5 922 182	6 198	5 650 041	261	141 414	527	580 905
Kommanditgesell. einschl. GmbH & Co. KG	6 149	33 633 162	5 654	23 013 164	351	9 641 152	880	8 154 820
Aktiengesellschaft., KGaA., bergl. Gewerkschaften	148	121 384 682	126	112 660 417	15	8 690 960	31	1 170 313
Gesellschaften mit beschränkter Haftung	2 810	115 113 607	2 152	98 372 272	268	14 275 807	3 456	18 568 296
Erwerbs- und Wirtschaftsgenossenschaften	111	522 743	•	•	•	•	41	14 619
Betriebe gewerbl. Art von Körp. des öffentl. Rechts	297	4 380 560	254	4 217 924	16	132 379	3 163	4 895 159
Sonstige Rechtsformen	330	2 869 640	•	•	•	•	723	1 019 292
Zusammen	30 908	285 563 978	28 795	248 266 968	1 145	33 461 909	11 765	35 631 997
	F Baugewerbe		41 Hochbau		42 Tiefbau		43 Vorber.Baustellenarb., Bauinst.u.so.Ausb.gew.	
Einzelunternehmen	245 810	56 086 043	11 209	5 186 986	2 397	1 259 959	232 204	49 639 098
OHG einschl. Gesellsch. des bürgerl. Rechts	22 710	19 576 271	3 249	5 980 305	2 403	4 428 000	17 058	9 167 966
Kommanditgesell. einschl. GmbH & Co. KG	13 224	45 301 741	3 492	17 229 315	849	7 339 651	8 883	20 732 775
Aktiengesellschaft., KGaA., bergl. Gewerkschaften	222	14 107 553	112	12 131 007	14	453 917	96	1 522 629
Gesellschaften mit beschränkter Haftung	64 573	79 762 866	12 094	22 954 215	2 345	6 799 605	50 134	50 009 047
Erwerbs- und Wirtschaftsgenossenschaften	•	•	•	•	•	•	62	111 702
Betriebe gewerbl. Art von Körp. des öffentl. Rechts	•	•	•	•	•	•	•	•
Sonstige Rechtsformen	2 531	3 670 841	494	1 016 190	76	286 610	1 961	2 368 041
Zusammen	349 181	218 951 079	30 690	64 825 667	8 090	20 573 748	310 401	133 551 664
	G Handel; Instandhaltung und Reparatur von Kfz		45 Handel m. Kraftfahrz.; Instandh. u. Rep. v. Kfz		46 Großhandel (ohne Handel mit Kraftfahrzeugen)		46.3 Gh.m.Nahrungs-, Genussm., Getränken u. Tabakw.	
Einzelunternehmen	464 134	197 447 385	72 296	34 163 864	91 554	41 513 905	6 558	7 263 655
OHG einschl. Gesellsch. des bürgerl. Rechts	37 135	56 851 942	6 932	9 608 106	6 721	19 755 415	824	6 531 412
Kommanditgesell. einschl. GmbH & Co. KG	28 529	460 814 460	4 944	48 506 933	12 341	232 673 412	1 718	79 503 279
Aktiengesellschaft., KGaA., bergl. Gewerkschaften	907	116 843 717	101	11 766 772	527	47 763 814	50	11 764 713
Gesellschaften mit beschränkter Haftung	110 826	515 289 898	17 030	72 476 999	50 886	352 667 813	4 921	67 470 169
Erwerbs- und Wirtschaftsgenossenschaften	921	28 144 206	•	•	•	•	259	7 371 634
Betriebe gewerbl. Art von Körp. des öffentl. Rechts	43	71 979	•	•	•	•	-	-
Sonstige Rechtsformen	11 048	149 338 710	740	10 222 889	7 313	128 262 045	780	14 055 169
Zusammen	653 543	1 524 802 298	102 052	186 751 267	170 114	848 700 274	15 110	193 960 031

1) Steuerpflichtige mit jährlichen Lieferungen und Leistungen über 17 500 Euro.

2) Umsätze der Unternehmen. - Ohne Umsatzsteuer.

4 Rechtsform

4.1 Steuerpflichtige und deren Lieferungen und Leistungen 2009 nach Wirtschaftszweigen

Rechtsform	Steuerpflichtige ¹⁾	Lieferungen und Leistungen ²⁾	Steuerpflichtige ¹⁾	Lieferungen und Leistungen ²⁾	Steuerpflichtige ¹⁾	Lieferungen und Leistungen ²⁾	Steuerpflichtige ¹⁾	Lieferungen und Leistungen ²⁾
	Anzahl	1 000 EUR	Anzahl	1 000 EUR	Anzahl	1 000 EUR	Anzahl	1 000 EUR
	46.4 Großhandel m.Gebrauchs- und Verbrauchsgütern		46.5 Gh.m.Geräten d.Informations- u.Kommunik.technik		46.6 Gh.m.sonst. Maschinen, Ausrüstungen und Zubehör		47 Einzelhandel (oh.Handel mit Kraftfahrzeugen)	
Einzelunternehmen	9 044	5 079 828	784	448 862	5 767	4 072 052	300 284	121 769 617
OHG einschl. Gesellsch. des bürgerl. Rechts	1 066	4 497 897	115	343 232	666	1 348 784	23 482	27 488 421
Kommanditgesell. einschl. GmbH & Co. KG	2 368	42 400 681	231	1 595 035	1 564	10 893 633	11 244	179 634 116
Aktiengesellschaft., KGaA., berg. Gewerkschaften	140	10 841 500	64	3 068 214	79	1 823 552	279	57 313 132
Gesellschaften mit beschränkter Haftung	11 241	84 816 341	2 182	23 457 896	7 994	32 688 426	42 910	90 145 086
Erwerbs- und Wirtschaftsgenossenschaften	•	•	-	-	•	•	•	•
Betriebe gewerbl. Art von Körp. des öffentl. Rechts	•	•	-	-	•	•	•	•
Sonstige Rechtsformen	•	•	333	20 618 589	•	•	2 995	10 853 775
Zusammen	25 492	187 507 417	3 709	49 531 828	16 930	59 600 625	381 377	489 350 757
	47.1 Einzelh.m.Waren versch. Art (i.Verkaufsräumen)		H Verkehr und Lagerei		49 Landverkehr u.Transport in Rohrfernleitungen		49.4 Güterbeförd. im Straßenverkehr, Umzugstransporte	
Einzelunternehmen	41 887	18 254 333	79 855	21 784 002	57 265	15 047 330	33 762	11 026 818
OHG einschl. Gesellsch. des bürgerl. Rechts	3 545	10 264 764	4 611	11 522 419	3 098	1 839 104	1 701	1 215 016
Kommanditgesell. einschl. GmbH & Co. KG	1 541	108 271 112	6 881	46 654 205	2 261	8 964 667	1 540	6 684 296
Aktiengesellschaft., KGaA., berg. Gewerkschaften	37	46 609 085	140	43 458 144	•	•	7	37 238
Gesellschaften mit beschränkter Haftung	4 976	13 396 487	17 269	59 638 634	•	•	4 827	8 995 301
Erwerbs- und Wirtschaftsgenossenschaften	81	1 894 716	•	•	•	•	7	35 972
Betriebe gewerbl. Art von Körp. des öffentl. Rechts	8	2 324	•	•	•	•	-	-
Sonstige Rechtsformen	534	515 555	2 048	4 339 541	1 322	800 583	228	302 004
Zusammen	52 609	199 208 378	110 978	188 668 244	71 430	61 373 238	42 072	28 296 645
	52.29.1 Spedition		53 Post-, Kurier- und Expressdienste		I Gastgewerbe		55 Beherbergung	
Einzelunternehmen	7 752	4 201 260	10 482	1 275 498	191 811	30 286 108	33 697	6 688 533
OHG einschl. Gesellsch. des bürgerl. Rechts	669	3 183 498	281	3 893 898	15 847	4 299 462	4 898	1 523 141
Kommanditgesell. einschl. GmbH & Co. KG	1 647	19 423 649	188	1 675 332	3 463	6 039 371	1 550	2 653 675
Aktiengesellschaft., KGaA., berg. Gewerkschaften	37	715 885	•	•	51	518 706	29	450 315
Gesellschaften mit beschränkter Haftung	6 030	25 996 986	•	•	14 146	15 062 437	4 191	6 781 341
Erwerbs- und Wirtschaftsgenossenschaften	•	•	•	•	24	21 032	•	•
Betriebe gewerbl. Art von Körp. des öffentl. Rechts	•	•	•	•	250	408 953	•	•
Sonstige Rechtsformen	•	•	65	47 966	6 030	2 375 086	476	649 828
Zusammen	16 312	54 852 506	11 795	25 857 638	231 622	59 011 157	44 922	18 953 374
	56 Gastronomie		J Information und Kommunikation		58 Verlagswesen		61 Telekommunikation	
Einzelunternehmen	158 114	23 597 575	75 482	8 608 191	3 490	867 721	938	99 192
OHG einschl. Gesellsch. des bürgerl. Rechts	10 949	2 776 321	6 179	7 233 171	726	1 174 769	•	•
Kommanditgesell. einschl. GmbH & Co. KG	1 913	3 385 696	4 846	38 888 553	1 128	16 896 238	•	•
Aktiengesellschaft., KGaA., berg. Gewerkschaften	22	68 392	1 395	52 898 920	85	5 666 055	28	37 285 536
Gesellschaften mit beschränkter Haftung	9 955	8 281 096	34 518	73 612 228	3 458	15 050 242	566	13 547 288
Erwerbs- und Wirtschaftsgenossenschaften	•	•	48	1 397 425	•	•	•	•
Betriebe gewerbl. Art von Körp. des öffentl. Rechts	•	•	61	589 795	•	•	-	-
Sonstige Rechtsformen	5 554	1 725 257	1 746	1 881 946	323	339 890	•	•
Zusammen	186 700	40 057 783	124 275	185 110 230	9 225	40 211 922	1 742	64 114 677

1) Steuerpflichtige mit jährlichen Lieferungen und Leistungen über 17 500 Euro.

2) Umsätze der Unternehmen. - Ohne Umsatzsteuer.

4 Rechtsform

4.1 Steuerpflichtige und deren Lieferungen und Leistungen 2009 nach Wirtschaftszweigen

Rechtsform	Steuerpflichtige ¹⁾	Lieferungen und Leistungen ²⁾	Steuerpflichtige ¹⁾	Lieferungen und Leistungen ²⁾	Steuerpflichtige ¹⁾	Lieferungen und Leistungen ²⁾	Steuerpflichtige ¹⁾	Lieferungen und Leistungen ²⁾
	Anzahl	1 000 EUR	Anzahl	1 000 EUR	Anzahl	1 000 EUR	Anzahl	1 000 EUR
	62 Erbr.v.Dienstleist.der Informationstechnologie		K Erbr. v. Finanz- u. Versicherungsdienstleist.		L Grundstücks- und Wohnungswesen		68.2 Verm.,Verp.v.eig. od.geleast.Grdst.,Geb.,Wohn.	
Einzelunternehmen	42 135	4 288 170	11 573	1 411 931	144 138	28 769 373	115 991	24 924 714
OHG einschl. Gesellsch. des bürgerl. Rechts	2 916	1 767 575	1 149	1 067 926	77 342	27 119 185	71 143	23 152 779
Kommanditgesell. einschl. GmbH & Co. KG	1 897	7 461 723	2 555	10 633 237	28 487	43 916 703	18 433	27 154 581
Aktiengesellschaft., KGaA., bergr. Gewerkschaften	1 046	7 232 646	864	19 675 899	516	5 457 844	201	3 480 461
Gesellschaften mit beschränkter Haftung	21 021	30 154 890	7 468	21 980 969	24 881	28 808 100	7 162	14 143 904
Erwerbs- und Wirtschaftsgenossenschaften	19	1 172 174	1 116	3 199 534	682	4 450 974	586	4 203 005
Betriebe gewerbl. Art von Körp. des öffentl. Rechts	20	94 172	511	7 000 948	182	156 154	166	141 534
Sonstige Rechtsformen	619	673 448	443	12 350 506	4 093	5 958 538	3 635	5 675 531
Zusammen	69 673	52 844 798	25 679	77 320 950	280 321	144 636 872	217 317	102 876 508
	M Erbr. v. freiberufl.,wiss.u.techn.Dienstl.		69 Rechts- und Steuerberatung, Wirtschaftsprüfung		70 Verwalt.u.Führ.v.Untern. u.Betr.; Untern.beratung		71 Archit.,Ing.bür.; techn.,physikal.u.chem.Unters.	
Einzelunternehmen	322 902	42 103 629	87 094	13 409 956	50 181	5 613 714	107 253	14 219 202
OHG einschl. Gesellsch. des bürgerl. Rechts	38 295	24 525 973	18 248	16 158 556	2 723	871 829	10 989	5 192 015
Kommanditgesell. einschl. GmbH & Co. KG	6 249	21 310 308	318	604 090	2 377	8 232 614	1 783	4 829 410
Aktiengesellschaft., KGaA., bergr. Gewerkschaften	1 593	15 225 166	162	3 806 473	904	8 250 172	224	1 643 184
Gesellschaften mit beschränkter Haftung	67 509	92 806 850	7 914	6 200 992	27 081	43 883 606	18 886	21 426 320
Erwerbs- und Wirtschaftsgenossenschaften	58	95 378	•	•	27	23 277	10	17 012
Betriebe gewerbl. Art von Körp. des öffentl. Rechts	140	629 688	•	•	15	127 309	63	172 113
Sonstige Rechtsformen	2 741	6 622 738	216	433 832	832	1 675 012	505	2 809 368
Zusammen	439 487	203 319 729	113 959	40 616 165	84 140	68 677 534	139 713	50 308 624
	73 Werbung und Marktforschung		N Erbr. v. sonst. Wirtsch. Dienstleistungen		77 Vermietung von beweglichen Sachen		P Erziehung und Unterricht	
Einzelunternehmen	26 735	3 227 364	105 773	18 296 595	•	•	•	•
OHG einschl. Gesellsch. des bürgerl. Rechts	2 633	859 876	9 275	6 044 202	3342	3 748 846	1 897	398 359
Kommanditgesell. einschl. GmbH & Co. KG	1 151	6 493 853	5 360	24 201 079	1914	10 766 999	250	260 986
Aktiengesellschaft., KGaA., bergr. Gewerkschaften	122	840 671	262	4 541 823	62	1 553 507	45	188 903
Gesellschaften mit beschränkter Haftung	8 491	16 002 479	25 095	50 027 679	4028	11 708 155	3 506	3 060 116
Erwerbs- und Wirtschaftsgenossenschaften	•	•	•	•	31	15 243	4	2 126
Betriebe gewerbl. Art von Körp. des öffentl. Rechts	•	•	131	215 881	9	13 711	•	•
Sonstige Rechtsformen	704	453 118	•	•	•	•	717	1 048 101
Zusammen	39 856	28 000 341	147 655	115 464 483	25627	36 706 092	41 869	9 056 137
	Q Gesundheits- und Sozialwesen		R Kunst, Unterhaltung und Erholung		S Erbringung von sonstigen Dienstleistungen			
Einzelunternehmen	31 520	5 397 423	71 417	7 747 421	186 199	18 488 879		
OHG einschl. Gesellsch. des bürgerl. Rechts	5 152	3 523 800	6 047	3 052 548	10 105	2 167 371		
Kommanditgesell. einschl. GmbH & Co. KG	718	2 958 678	1 747	2 864 378	2 546	4 330 925		
Aktiengesellschaft., KGaA., bergr. Gewerkschaften	55	4 142 581	93	892 804	253	3 064 708		
Gesellschaften mit beschränkter Haftung	4 043	20 485 994	7 330	10 151 241	15 764	13 851 114		
Erwerbs- und Wirtschaftsgenossenschaften	32	50 113	7	1 120	151	238 973		
Betriebe gewerbl. Art von Körp. des öffentl. Rechts	228	11 595 829	443	3 619 390	500	1 465 344		
Sonstige Rechtsformen	3 231	21 063 716	11 143	3 018 960	11 277	8 603 399		
Zusammen	44 979	69 218 135	98 227	31 347 862	226 795	52 210 712		

1) Steuerpflichtige mit jährlichen Lieferungen und Leistungen über 17 500 Euro.

2) Umsätze der Unternehmen. - Ohne Umsatzsteuer.

4 Rechtsform

4.2 Steuerpflichtige und deren Lieferungen und Leistungen 2009 nach ausführlichem Rechtsformschlüssel

Rechtsform	Steuerpflichtige ¹⁾	Lieferungen und Leistungen ²⁾
	Anzahl	1 000 EUR
Natürliche Personen; Einzelunternehmen	2 173 332	507 222 430
11 Hausgewerbetreibende u.s.w.	1 280	113 564
12 Sonstige Einzelgewerbetreibende	1 591 392	413 464 059
13 Land- und Forstwirte	46 383	8 663 341
14 Angehörige der freien Berufe	273 991	37 013 472
15 Sonstige selbständig tätige Personen	77 309	10 084 839
16 Personen mit Beteiligungen an gewerblichen Personengesellschaften	21 748	6 367 338
19 Sonstige natürliche Personen	161 229	31 515 818
Personengesellschaften	405 084	1 359 672 222
20 Atypische stille Gesellschaften	874	5 131 487
21 Offene Handelsgesellschaften	16 027	48 576 771
24 GmbH & Co. OHG	601	29 229 958
26 Aktiengesellschaften & Co. OHG	622	4 973 586
27 Gesellschaften des bürgerlichen Rechts	193 748	102 551 091
28 Europäische wirtschaftliche Interessenvereinigung	31	12 643
29 Ähnliche Gesellschaften	54 235	28 153 834
22 Kommanditgesellschaften	19 335	131 644 222
23 GmbH & Co. KG	119 080	951 077 255
25 Aktiengesellschaften & Co. KG	531	58 321 376
Kapitalgesellschaften	481 721	2 653 346 815
31 Aktiengesellschaften	7 772	828 510 916
32 Kommanditgesellschaften auf Aktien	101	35 176 541
33 Kolonialgesellschaften	•	•
34 Bergrechtliche Gewerkschaften	•	•
36 Europäische Aktiengesellschaft	41	27 690 686
35 Gesellschaften mit beschränkter Haftung	473 782	1 761 948 919
Erwerbs- und Wirtschaftsgenossenschaften	5 169	59 042 870
41 Kreditgenossenschaften (nur an Mitglieder)	881	2 853 294
42 Genossenschaftliche Zentralkassen (nur an Mitglieder)	134	454 857
43 Landwirtschaftliche Nutzungs- und Verwertungsgenossenschaften	1 635	12 309 032
44 Realgemeinden	•	•
45 Europäische Genossenschaft	•	•
49 Andere Erwerbs- und Wirtschaftsgenossenschaften	2 491	43 423 606
Betriebe gewerblicher Art von Körperschaften des öffentlichen Rechts	6 293	37 358 427
71 Staatsbanken	•	•
72 Sparkassen (öffentlich und unter Staatsaufsicht)	444	4 163 272
73 Sonstige Kreditanstalten des öffentlichen Rechts	•	•
74 Öffentlich-rechtliche Versorgungs-, Verkehrs- und Hafenbetriebe	2 440	5 815 927
79 Sonstige Betriebe gewerblicher Art von Körperschaften des öffentlichen Rechts	3 383	24 924 019
Sonstige Rechtsformen	63 943	281 295 218
Sonstige juristische Personen des privaten Rechts	27 218	31 654 072
51 Versicherungsvereine auf Gegenseitigkeit	113	505 287
59 Sonstige juristische Personen des privaten Rechts	27 105	31 148 785
Personenvereinigungen und Vermögensmassen		
61 Nicht rechtsfähige Vereine, Anstalten, Stiftungen und andere Zweckvermögen	7 083	11 938 056
Körperschaften des öffentlichen Rechts (außer Gruppe 7)	2 029	8 899 001
81 Gebietskörperschaften	1 746	7 795 114
82 Öffentlich-rechtliche Religionsgesellschaften	283	1 103 887
Ausländische Rechtsformen	27 613	228 804 089
91 Ausländische Kapitalgesellschaften	11 106	53 101 795
92 Ausländische Personengesellschaften	683	936 158
99 sonstige ausländische Rechtsformen	15 824	174 766 137
Insgesamt	3 135 542	4 897 937 982

1) Steuerpflichtige mit jährlichen Lieferungen und Leistungen über 17 500 Euro. - 2) Umsätze der Unternehmen. - Ohne Umsatzsteuer.
 Gepunktete Felder: Zur Wahrung des Steuergeheimnisses gesperrt. - Strich: Nichts vorhanden.

5 Länder

5 Steuerpflichtige und deren Lieferungen und Leistungen 2009 nach Wirtschaftszweigen

Land	Steuerpflichtige ¹⁾	Lieferungen und Leistungen ²⁾	Steuerpflichtige ¹⁾	Lieferungen und Leistungen ²⁾	Steuerpflichtige ¹⁾	Lieferungen und Leistungen ²⁾
	Anzahl	1 000 EUR	Anzahl	1 000 EUR	Anzahl	1 000 EUR
	A-S Wirtschaftszweige insgesamt		A Land- und Forstwirtschaft, Fischerei		B Bergbau und Gewinnung von Steinen und Erden	
Baden-Württemberg	433 738	808 263 405	12 039	2 427 873	245	1 152 967
Bayern	568 610	817 194 379	13 283	3 453 354	558	2 089 143
Berlin	131 718	142 551 994	103	24 860	4	40 414
Brandenburg	87 739	66 746 811	2 927	1 928 258	38	55 730
Bremen	22 474	56 214 541	56	70 949	6	33 089
Hamburg	86 841	315 796 925	265	76 100	23	8 282 848
Hessen	245 906	404 333 302	3 925	993 438	147	2 094 527
Mecklenburg-Vorpommern	53 874	37 688 648	2 723	2 177 712	29	62 553
Niedersachsen	265 258	427 211 016	10 000	5 516 407	326	2 093 021
Nordrhein-Westfalen	654 141	1 240 475 944	9 723	3 225 872	344	4 537 193
Rheinland-Pfalz	154 543	178 499 256	8 382	1 517 199	153	1 095 202
Saarland	35 286	57 172 143	321	62 836	28	73 094
Sachsen	145 698	105 036 943	2 844	1 876 299	82	222 846
Sachsen-Anhalt	66 702	56 249 238	2 404	1 840 589	60	531 166
Schleswig-Holstein	107 711	132 312 313	3 478	1 013 145	56	83 892
Thüringen	75 303	52 191 123	1 709	1 725 646	53	83 246
Deutschland ...	3 135 542	4 897 937 982	74 182	27 930 536	2 152	22 530 929
	C Verarbeitendes Gewerbe		10 Herstellung v.Nahrungs- und Futtermitteln		17 Herstellung von Papier, Pappe und Waren daraus	
Baden-Württemberg	41 982	310 953 674	5 166	14 328 676	438	7 930 756
Bayern	43 342	299 374 107	7 137	23 018 553	458	7 500 545
Berlin	5 515	19 523 937	621	2 940 110	55	174 639
Brandenburg	5 154	13 748 824	794	1 521 873	33	871 656
Bremen	1 417	15 875 797	171	6 840 379	20	568 820
Hamburg	3 490	124 397 209	307	8 101 540	61	1 929 126
Hessen	20 152	110 522 455	3 289	10 055 004	253	2 104 375
Mecklenburg-Vorpommern	3 102	8 589 816	529	2 773 540	5	5 793
Niedersachsen	19 108	185 659 977	3 191	24 953 284	219	3 582 386
Nordrhein-Westfalen	50 887	380 586 074	4 793	37 672 038	537	7 990 780
Rheinland-Pfalz	14 173	77 154 048	2 157	5 552 956	91	2 763 211
Saarland	2 527	13 755 211	520	983 408	17	61 057
Sachsen	12 589	25 327 488	2 131	3 148 250	119	540 404
Sachsen-Anhalt	5 270	21 339 098	817	2 175 821	28	606 135
Schleswig-Holstein	6 345	26 823 708	947	5 615 278	94	891 948
Thüringen	6 871	13 531 230	1 055	1 551 980	48	352 458
Deutschland ...	241 924	1 647 162 654	33 625	151 232 688	2 476	37 874 088
	18 H.v.Druckerz.;Vervielf.v. besp.Ton-, Bild-u.Dat.tr.		19 Kokerei und Mineralölverarbeitung		20 Herstellung von chemischen Erzeugnissen	
Baden-Württemberg	2 457	3 468 528	25	7 317 237	687	12 268 376
Bayern	2 596	5 345 768	14	10 082 430	740	9 548 420
Berlin	620	461 525	•	•	84	342 422
Brandenburg	186	129 359	•	•	83	508 029
Bremen	118	232 134	•	•	31	188 629
Hamburg	533	978 929	16	81 822 584	103	4 668 067
Hessen	1 343	1 516 922	30	67 237	470	12 846 308
Mecklenburg-Vorpommern	128	117 695	•	•	35	116 930
Niedersachsen	1 141	1 621 600	•	•	347	8 330 142
Nordrhein-Westfalen	3 502	4 928 581	•	•	944	53 110 387
Rheinland-Pfalz	717	594 918	3	5 964	227	18 998 704
Saarland	132	104 623	5	340 252	33	107 153
Sachsen	476	559 650	7	23 557	146	638 871
Sachsen-Anhalt	203	172 447	•	•	144	7 101 863
Schleswig-Holstein	438	1 149 596	11	15 423	160	1 472 941
Thüringen	231	258 042	-	-	96	487 099
Deutschland ...	14 821	21 640 317	149	144 125 692	4 330	130 734 342

¹⁾ Steuerpflichtige mit jährlichen Lieferungen und Leistungen über 17 500 Euro.

²⁾ Umsätze der Unternehmen. - Ohne Umsatzsteuer.

5 Länder

5 Steuerpflichtige und deren Lieferungen und Leistungen 2009 nach Wirtschaftszweigen

Land	Steuerpflichtige ¹⁾	Lieferungen und Leistungen ²⁾	Steuerpflichtige ¹⁾	Lieferungen und Leistungen ²⁾	Steuerpflichtige ¹⁾	Lieferungen und Leistungen ²⁾
	Anzahl	1 000 EUR	Anzahl	1 000 EUR	Anzahl	1 000 EUR
	21 Herstellung von pharmazeutischen Erzeugnissen		22 Herstellung von Gummi- und Kunststoffwaren		23 H.v.Glas,Glasw.,Keramik,Verarb.v. Steinen u.Erden	
Baden-Württemberg	159	14 197 819	1 336	15 294 409	1 754	5 622 760
Bayern	133	5 034 370	1 190	10 723 105	2 498	6 599 478
Berlin	47	1 833 565	117	269 096	184	323 108
Brandenburg	-	-	167	461 194	378	347 310
Bremen	-	-	30	77 606	54	161 349
Hamburg	27	643 460	60	256 345	199	1 048 424
Hessen	106	18 532 636	654	5 990 583	1 033	3 027 530
Mecklenburg-Vorpommern	-	-	87	232 761	218	282 046
Niedersachsen	81	3 567 220	688	12 408 246	1 076	5 696 710
Nordrhein-Westfalen	159	4 444 412	2 032	13 353 621	2 279	11 649 729
Rheinland-Pfalz	22	7 088 874	490	4 922 247	1 086	5 414 069
Saarland	15	327 615	70	654 990	155	702 868
Sachsen	23	395 158	321	934 555	778	916 268
Sachsen-Anhalt	18	260 218	189	965 308	349	642 587
Schleswig-Holstein	28	2 879 114	184	1 170 101	319	760 507
Thüringen	11	50 409	266	890 305	555	1 010 692
Deutschland ...	858	59 450 073	7 881	68 604 471	12 915	44 205 435
	24 Metallerzeugung und -bearbeitung		25 Herstellung von Metallerzeugnissen		26 H.v.DV-Gerät.,elektron. u. opt. Erzeugnissen	
Baden-Württemberg	1 297	9 352 714	9 201	24 688 428	2 427	26 803 684
Bayern	-	-	6 613	11 520 745	2 294	47 863 873
Berlin	62	185 894	714	758 978	491	2 589 136
Brandenburg	86	1 201 149	1 276	1 530 532	251	1 145 396
Bremen	32	1 952 470	225	370 015	84	1 330 016
Hamburg	-	-	374	309 862	223	2 878 954
Hessen	253	2 487 876	3 048	6 714 077	1 722	6 601 527
Mecklenburg-Vorpommern	44	240 743	665	639 217	129	242 342
Niedersachsen	204	10 903 575	3 347	7 428 962	759	2 361 547
Nordrhein-Westfalen	983	40 707 565	11 114	33 723 830	2 473	15 754 387
Rheinland-Pfalz	77	2 058 765	3 098	4 564 081	356	1 831 385
Saarland	48	4 745 862	500	1 458 763	103	173 626
Sachsen	237	1 485 401	2 684	2 958 969	575	4 796 330
Sachsen-Anhalt	103	1 165 441	1 503	1 993 952	160	1 216 505
Schleswig-Holstein	63	140 508	1 020	1 037 282	380	852 276
Thüringen	70	709 732	1 714	2 051 031	338	1 352 077
Deutschland ...	4 271	85 663 522	47 096	101 748 724	12 765	117 793 060
	27 Herstellung von elektrisch. Ausrüstungen		28 Maschinenbau		29 H.v.Kraftwagen und Kraftwagenteilen	
Baden-Württemberg	1 311	11 962 897	3 907	47 778 880	597	83 078 715
Bayern	1 376	12 760 586	3 033	28 015 365	549	54 337 207
Berlin	196	994 561	274	1 648 093	60	286 226
Brandenburg	146	305 408	253	405 774	89	305 203
Bremen	63	591 441	128	1 009 575	24	79 585
Hamburg	86	1 214 815	243	3 366 895	38	271 124
Hessen	591	6 293 480	1 637	7 748 570	285	13 608 715
Mecklenburg-Vorpommern	65	40 214	139	585 396	33	102 537
Niedersachsen	494	3 700 875	1 710	12 285 204	410	74 464 102
Nordrhein-Westfalen	1 650	16 600 743	5 465	43 648 238	776	27 629 414
Rheinland-Pfalz	359	1 350 380	1 068	6 487 315	239	4 694 596
Saarland	61	752 331	217	1 406 396	36	1 109 689
Sachsen	329	809 211	908	3 933 948	229	1 185 890
Sachsen-Anhalt	125	409 430	368	1 418 462	73	171 233
Schleswig-Holstein	191	713 663	601	4 479 410	62	1 232 024
Thüringen	216	742 106	393	937 495	93	738 150
Deutschland ...	7 259	59 242 143	20 344	165 155 016	3 593	263 294 411

¹⁾ Steuerpflichtige mit jährlichen Lieferungen und Leistungen über 17 500 Euro.

²⁾ Umsätze der Unternehmen. - Ohne Umsatzsteuer.

5 Länder

5 Steuerpflichtige und deren Lieferungen und Leistungen 2009 nach Wirtschaftszweigen

Land	Steuerpflichtige ¹⁾	Lieferungen und Leistungen ²⁾	Steuerpflichtige ¹⁾	Lieferungen und Leistungen ²⁾	Steuerpflichtige ¹⁾	Lieferungen und Leistungen ²⁾
	Anzahl	1 000 EUR	Anzahl	1 000 EUR	Anzahl	1 000 EUR
	30 Sonstiger Fahrzeugbau		31 Herstellung von Möbeln		D Energieversorgung	
Baden-Württemberg	169	1 863 745	1 495	3 446 952	4 440	39 960 565
Bayern	196	29 989 095	2 361	3 255 250	10 844	46 662 915
Berlin	-	-	411	143 193	215	18 783 677
Brandenburg	75	715 351	179	278 730	518	6 576 189
Bremen	44	1 128 956	42	23 565	239	3 537 073
Hamburg	88	743 679	121	28 797	194	2 721 969
Hessen	122	668 910	589	520 629	1 087	23 352 129
Mecklenburg-Vorpommern	82	1 643 971	120	176 757	492	2 246 216
Niedersachsen	228	1 695 202	1 095	1 548 900	3 917	21 758 915
Nordrhein-Westfalen	289	1 347 594	3 021	7 577 435	4 176	81 283 306
Rheinland-Pfalz	-	-	484	765 938	939	6 006 395
Saarland	7	15 981	75	92 446	174	3 023 021
Sachsen	63	316 487	443	288 995	668	14 562 120
Sachsen-Anhalt	50	264 068	145	163 749	429	4 122 010
Schleswig-Holstein	214	800 251	166	144 815	2 252	8 482 787
Thüringen	16	69 229	245	271 133	324	2 484 662
Deutschland ...	1 742	44 157 145	10 992	18 727 283	30 908	285 563 978
	35.1 Elektrizitätsversorgung		35.2 Gasversorgung		E Wasserversorgung;Abw., Abf.ents.,Bes.v.Umweltv.	
Baden-Württemberg	4 090	36 663 940	164	2 578 671	1 836	2 917 287
Bayern	10 225	41 564 731	321	4 741 428	2 582	3 978 138
Berlin	-	-	-	-	223	1 268 872
Brandenburg	446	5 452 668	23	738 461	454	1 164 305
Bremen	-	-	-	-	45	471 742
Hamburg	169	2 543 239	-	-	166	990 516
Hessen	974	13 225 070	-	-	990	2 839 367
Mecklenburg-Vorpommern	406	1 668 973	46	274 038	216	433 406
Niedersachsen	3 847	20 616 605	32	1 065 484	1 029	2 696 635
Nordrhein-Westfalen	3 963	78 062 174	155	3 160 669	1 765	12 787 574
Rheinland-Pfalz	855	5 056 848	66	914 498	562	1 527 553
Saarland	152	2 171 302	10	834 330	159	562 998
Sachsen	•	•	•	•	576	1 486 543
Sachsen-Anhalt	343	2 669 928	34	823 327	426	979 852
Schleswig-Holstein	2 036	7 953 933	171	181 860	386	741 486
Thüringen	281	1 517 655	13	862 229	350	785 722
Deutschland ...	28 795	248 266 968	1 145	33 461 909	11 765	35 631 997
	F Baugewerbe		41 Hochbau		42 Tiefbau	
Baden-Württemberg	43 843	34 611 838	3 940	13 229 184	762	1 899 509
Bayern	57 534	40 560 243	4 838	11 195 718	1 037	3 526 376
Berlin	12 966	5 636 198	945	1 111 000	332	608 655
Brandenburg	18 247	6 758 001	1 083	1 765 786	525	676 932
Bremen	1 878	2 913 500	176	670 056	85	518 846
Hamburg	5 537	5 271 017	403	970 761	136	519 653
Hessen	22 227	13 792 001	2 416	4 011 192	493	994 654
Mecklenburg-Vorpommern	9 482	3 675 292	583	704 985	266	349 666
Niedersachsen	29 511	22 405 406	4 120	6 060 944	1 000	4 255 044
Nordrhein-Westfalen	65 453	44 214 388	5 955	15 642 045	1 265	2 821 933
Rheinland-Pfalz	16 878	11 013 387	1 811	3 806 825	617	1 415 257
Saarland	3 789	2 575 349	379	811 113	135	325 532
Sachsen	24 653	9 477 499	1 386	1 916 752	542	882 223
Sachsen-Anhalt	12 131	5 062 770	899	1 009 638	309	637 607
Schleswig-Holstein	11 654	6 306 927	1 119	1 196 324	301	754 185
Thüringen	13 398	4 677 263	637	723 343	285	387 676
Deutschland ...	349 181	218 951 079	30 690	64 825 667	8 090	20 573 748

¹⁾ Steuerpflichtige mit jährlichen Lieferungen und Leistungen über 17 500 Euro.

²⁾ Umsätze der Unternehmen. - Ohne Umsatzsteuer.

5 Länder

5 Steuerpflichtige und deren Lieferungen und Leistungen 2009 nach Wirtschaftszweigen

Land	Steuerpflichtige ¹⁾	Lieferungen und Leistungen ²⁾	Steuerpflichtige ¹⁾	Lieferungen und Leistungen ²⁾	Steuerpflichtige ¹⁾	Lieferungen und Leistungen ²⁾
	Anzahl	1 000 EUR	Anzahl	1 000 EUR	Anzahl	1 000 EUR
	43 Vorber.Baustellenarb., Bauinst.u.so.Ausb.gew.		G Handel; Instandhaltung und Reparatur von Kfz		45 Handel m. Kraftfahrz.; Instandh. u. Rep. v. Kfz	
Baden-Württemberg	39 141	19 483 145	88 999	298 636 881	14 123	29 422 398
Bayern	51 659	25 838 150	114 917	212 206 478	19 030	30 565 741
Berlin	11 689	3 916 543	22 522	39 144 400	2 841	2 566 498
Brandenburg	16 639	4 315 284	16 890	15 693 585	3 352	3 327 380
Bremen	1 617	1 724 598	5 034	19 486 656	540	1 134 593
Hamburg	4 998	3 780 602	16 450	108 063 562	1 830	3 610 857
Hessen	19 318	8 786 155	49 333	97 388 039	7 694	21 395 706
Mecklenburg-Vorpommern	8 633	2 620 641	10 537	8 704 529	1 931	1 591 871
Niedersachsen	24 391	12 089 418	61 619	121 855 929	9 216	16 641 531
Nordrhein-Westfalen	58 233	25 750 410	145 556	424 871 403	20 142	45 156 785
Rheinland-Pfalz	14 450	5 791 306	33 010	50 072 037	5 694	9 583 290
Saarland	3 275	1 438 703	7 904	26 914 552	1 337	5 792 993
Sachsen	22 725	6 678 524	29 424	21 580 208	5 302	5 225 169
Sachsen-Anhalt	10 923	3 415 524	13 925	12 209 269	2 841	3 038 565
Schleswig-Holstein	10 234	4 356 418	21 864	56 503 343	3 116	4 581 935
Thüringen	12 476	3 566 243	15 559	11 471 426	3 063	3 115 955
Deutschland ...	310 401	133 551 664	653 543	1 524 802 298	102 052	186 751 267
	46 Großhandel (ohne Handel mit Kraftfahrzeugen)		46.3 Gh.m.Nahrungs-, Genussm.,Getränken u.Tabakw.		46.4 Großhandel m.Gebrauchs- und Verbrauchsgütern	
Baden-Württemberg	24 369	163 683 949	1 757	36 476 529	4 178	40 021 195
Bayern	28 553	108 849 930	2 545	18 700 444	4 398	27 945 543
Berlin	4 953	27 688 261	590	3 055 393	849	2 925 394
Brandenburg	3 247	6 007 068	227	1 320 639	296	794 726
Bremen	1 468	16 107 498	192	3 945 612	207	2 277 789
Hamburg	5 368	85 427 640	672	26 654 602	927	15 377 182
Hessen	13 685	54 525 600	1 028	7 446 523	2 355	19 815 509
Mecklenburg-Vorpommern	1 796	2 722 139	126	610 215	123	174 395
Niedersachsen	19 617	73 962 006	1 544	16 949 183	2 181	12 493 785
Nordrhein-Westfalen	39 104	221 965 305	3 789	59 057 915	6 422	47 489 766
Rheinland-Pfalz	9 080	27 027 223	1 068	5 930 788	1 401	7 614 172
Saarland	1 691	8 045 342	185	1 371 864	237	1 901 066
Sachsen	5 891	7 518 002	438	1 517 773	630	886 457
Sachsen-Anhalt	2 623	4 545 012	182	753 172	265	743 193
Schleswig-Holstein	5 761	37 065 429	522	8 864 526	748	6 603 941
Thüringen	2 908	3 559 868	245	1 304 854	275	443 303
Deutschland ...	170 114	848 700 274	15 110	193 960 031	25 492	187 507 417
	46.5 Gh.m.Geräten d.Informations- u.Kommunik.technik		46.6 Gh.m.sonst. Maschinen, Ausrüstungen und Zubehör		47 Einzelhandel (oh.Handel mit Kraftfahrzeugen)	
Baden-Württemberg	683	19 017 472	2 686	13 897 927	50 507	105 530 534
Bayern	784	8 694 196	3 083	7 495 986	67 334	72 790 807
Berlin	161	867 309	320	432 186	14 728	8 889 641
Brandenburg	41	69 972	276	388 961	10 291	6 359 137
Bremen	29	25 247	165	649 117	3 026	2 244 566
Hamburg	91	1 002 970	443	2 266 898	9 252	19 025 065
Hessen	290	2 126 935	1 279	4 423 279	27 954	21 466 733
Mecklenburg-Vorpommern	23	30 898	220	520 488	6 810	4 390 520
Niedersachsen	306	2 806 374	1 735	6 333 974	32 786	31 252 392
Nordrhein-Westfalen	841	9 739 705	4 007	16 822 408	86 310	157 749 314
Rheinland-Pfalz	171	1 875 915	917	1 761 286	18 236	13 461 524
Saarland	29	86 995	173	335 711	4 876	13 076 217
Sachsen	122	1 091 815	560	998 694	18 231	8 837 036
Sachsen-Anhalt	29	19 050	271	436 572	8 461	4 625 692
Schleswig-Holstein	72	2 001 066	531	2 492 514	12 987	14 855 978
Thüringen	37	75 910	264	344 626	9 588	4 795 603
Deutschland ...	3 709	49 531 828	16 930	59 600 625	381 377	489 350 757

¹⁾ Steuerpflichtige mit jährlichen Lieferungen und Leistungen über 17 500 Euro.

²⁾ Umsätze der Unternehmen. - Ohne Umsatzsteuer.

5 Länder

5 Steuerpflichtige und deren Lieferungen und Leistungen 2009 nach Wirtschaftszweigen

Land	Steuerpflichtige ¹⁾	Lieferungen und Leistungen ²⁾	Steuerpflichtige ¹⁾	Lieferungen und Leistungen ²⁾	Steuerpflichtige ¹⁾	Lieferungen und Leistungen ²⁾
	Anzahl	1 000 EUR	Anzahl	1 000 EUR	Anzahl	1 000 EUR
	47.1 Einzelh.m.Waren versch. Art (i.Verkaufsräumen)		H Verkehr und Lagerei		49 Landverkehr u.Transport in Rohrfernleitungen	
Baden-Württemberg	6 665	59 412 836	12 910	15 106 153	8 798	5 604 258
Bayern	9 084	17 965 637	19 273	20 247 681	13 310	7 871 134
Berlin	2 345	1 430 285	4 010	7 731 876	2 881	2 307 769
Brandenburg	1 513	841 785	3 610	4 259 289	2 313	985 875
Bremen	538	403 787	1 320	5 903 685	528	592 961
Hamburg	1 467	1 300 152	5 499	17 686 310	2 452	1 973 139
Hessen	3 841	5 178 059	9 138	29 242 339	5 411	18 600 700
Mecklenburg-Vorpommern	1 177	1 590 365	2 495	1 592 089	1 581	625 066
Niedersachsen	3 965	6 000 900	10 001	15 525 491	5 727	4 062 811
Nordrhein-Westfalen	12 312	90 148 454	21 326	55 750 697	14 463	11 846 637
Rheinland-Pfalz	1 783	1 783 024	5 139	4 404 502	3 435	1 574 115
Saarland	642	4 065 051	1 014	758 685	744	393 209
Sachsen	2 645	1 270 528	5 519	3 084 724	3 693	1 529 221
Sachsen-Anhalt	1 143	796 073	2 725	1 934 977	1 775	1 045 686
Schleswig-Holstein	2 083	6 033 473	3 893	3 755 355	2 196	1 428 560
Thüringen	1 406	987 968	3 106	1 684 391	2 123	932 097
Deutschland ...	52 609	199 208 378	110 978	188 668 244	71 430	61 373 238
	49.4 Güterbeförd. im Straßenverkehr, Umzugstransporte		52.29.1 Spedition		53 Post-, Kurier- und Expressdienste	
Baden-Württemberg	5 893	3 868 451	1 857	6 728 948	•	•
Bayern	8 210	5 585 085	3 016	8 439 719	1 642	349 263
Berlin	•	•	271	736 461	•	•
Brandenburg	1 366	668 105	549	776 301	386	74 504
Bremen	233	432 488	294	2 927 459	88	20 899
Hamburg	779	571 386	764	6 282 375	•	•
Hessen	•	•	1 369	4 796 079	1 567	1 094 845
Mecklenburg-Vorpommern	987	470 151	389	500 144	219	81 698
Niedersachsen	3 530	2 404 176	1 451	6 923 252	1 102	393 050
Nordrhein-Westfalen	8 481	7 625 198	2 743	11 257 038	1 988	21 148 272
Rheinland-Pfalz	2 197	1 013 826	728	1 908 918	565	169 317
Saarland	491	278 056	116	250 709	74	16 473
Sachsen	2 108	1 087 043	1 098	1 015 985	438	206 399
Sachsen-Anhalt	1 071	653 763	491	703 741	217	57 036
Schleswig-Holstein	1 190	1 009 381	586	1 014 423	525	166 138
Thüringen	1 453	596 492	590	590 954	247	54 131
Deutschland ...	42 072	28 296 645	16 312	54 852 506	11 795	25 857 638
	I Gastgewerbe		55 Beherbergung		56 Gastronomie	
Baden-Württemberg	31 998	7 994 852	7 219	2 622 475	24 779	5 372 378
Bayern	41 020	12 041 316	11 769	4 637 378	29 251	7 403 938
Berlin	8 983	3 017 753	842	1 389 159	8 141	1 628 594
Brandenburg	5 731	1 039 588	1 249	348 492	4 482	691 096
Bremen	1 655	457 534	133	101 425	1 522	356 108
Hamburg	4 505	1 862 162	394	664 481	4 111	1 197 680
Hessen	17 885	6 022 047	3 257	1 754 430	14 628	4 267 617
Mecklenburg-Vorpommern	5 058	1 354 829	1 718	715 957	3 340	638 872
Niedersachsen	21 666	5 005 028	4 801	1 582 466	16 865	3 422 562
Nordrhein-Westfalen	46 622	11 457 475	4 511	2 616 120	42 111	8 841 355
Rheinland-Pfalz	14 363	2 755 459	2 249	828 201	12 114	1 927 258
Saarland	3 393	542 757	214	68 107	3 179	474 650
Sachsen	9 166	1 824 996	2 030	544 853	7 136	1 280 143
Sachsen-Anhalt	5 158	860 616	820	233 641	4 338	626 975
Schleswig-Holstein	8 693	1 909 004	2 479	611 597	6 214	1 297 407
Thüringen	5 726	865 740	1 237	234 591	4 489	631 149
Deutschland ...	231 622	59 011 157	44 922	18 953 374	186 700	40 057 783

¹⁾ Steuerpflichtige mit jährlichen Lieferungen und Leistungen über 17 500 Euro.

²⁾ Umsätze der Unternehmen. - Ohne Umsatzsteuer.

5 Länder

5 Steuerpflichtige und deren Lieferungen und Leistungen 2009 nach Wirtschaftszweigen

Land	Steuerpflichtige ¹⁾	Lieferungen und Leistungen ²⁾	Steuerpflichtige ¹⁾	Lieferungen und Leistungen ²⁾	Steuerpflichtige ¹⁾	Lieferungen und Leistungen ²⁾
	Anzahl	1 000 EURO	Anzahl	1 000 EURO	Anzahl	1 000 EURO
	J Information und Kommunikation		58 Verlagswesen		61 Telekommunikation	
Baden-Württemberg	13 946	20 309 718	1 251	6 824 229	•	•
Bayern	23 187	34 629 354	1 888	9 019 382	232	5 899 565
Berlin	7 589	7 206 292	497	3 293 825	136	195 302
Brandenburg	1 981	787 329	95	212 836	39	36 948
Bremen	953	855 620	68	71 657	12	25 524
Hamburg	5 301	9 655 164	429	3 797 355	58	1 233 892
Hessen	11 853	14 994 633	922	2 381 113	279	3 757 149
Mecklenburg-Vorpommern	1 028	646 429	95	221 720	37	19 848
Niedersachsen	8 983	5 953 987	819	2 071 399	238	530 047
Nordrhein-Westfalen	33 502	75 500 740	1 966	9 901 021	246	46 145 805
Rheinland-Pfalz	4 903	4 605 370	377	990 473	61	1 574 012
Saarland	1 089	1 108 156	72	322 871	•	•
Sachsen	3 503	1 957 574	264	511 087	52	44 979
Sachsen-Anhalt	1 286	577 219	78	166 752	23	24 126
Schleswig-Holstein	3 639	5 696 222	315	314 371	•	•
Thüringen	1 532	626 421	89	111 830	•	•
Deutschland ...	124 275	185 110 230	9 225	40 211 922	1 742	64 114 677
	62 Erbr.v.Dienstleist.der Informationstechnologie		K Erbr. v. Finanz- u. Versicherungsdienstleist.		L Grundstücks- und Wohnungswesen	
Baden-Württemberg	9 094	11 388 176	4 473	8 087 265	43 538	12 117 990
Bayern	14 680	11 543 178	4 945	11 736 591	52 647	33 204 144
Berlin	4 068	2 115 083	968	1 761 076	10 555	8 891 269
Brandenburg	1 129	307 822	430	224 347	4 830	4 649 178
Bremen	553	358 062	209	306 196	1 949	1 805 073
Hamburg	2 777	2 364 893	1 311	4 671 485	7 223	6 887 786
Hessen	7 462	7 122 023	2 499	32 858 194	23 876	14 533 867
Mecklenburg-Vorpommern	670	291 297	220	499 816	3 918	2 834 526
Niedersachsen	4 459	2 471 859	1 817	776 060	23 713	5 551 095
Nordrhein-Westfalen	15 423	10 606 837	4 861	9 310 012	64 642	31 668 066
Rheinland-Pfalz	3 166	1 525 493	841	1 398 212	14 195	2 801 494
Saarland	723	650 165	343	241 646	4 253	3 523 243
Sachsen	2 015	836 440	949	3 115 088	8 236	6 129 686
Sachsen-Anhalt	723	242 698	305	132 451	3 108	1 215 562
Schleswig-Holstein	1 854	719 638	1 128	1 524 486	9 715	5 508 134
Thüringen	877	301 134	380	678 024	3 923	3 315 759
Deutschland ...	69 673	52 844 798	25 679	77 320 950	280 321	144 636 872
	68.2 Verm.,Verp.v.eig.od.geleast.Grdst.,Geb.,Wohn.		M Erbr. v. freiberufl.,wiss.u.techn.Dienstl.		69 Rechts- und Steuerberatung, Wirtschaftsprüfung	
Baden-Württemberg	35 261	7 980 206	58 856	23 660 664	15 294	5 935 757
Bayern	42 144	25 089 635	79 888	43 245 522	20 142	6 609 596
Berlin	5 643	5 686 946	27 794	14 376 137	7 160	2 814 475
Brandenburg	3 378	3 346 529	9 584	4 091 266	2 198	378 294
Bremen	1 432	1 057 881	3 609	2 196 390	1 083	475 883
Hamburg	4 641	4 693 711	18 221	11 346 131	4 303	2 164 827
Hessen	17 539	9 456 514	40 202	30 164 382	10 545	5 427 966
Mecklenburg-Vorpommern	2 821	2 407 396	5 778	1 810 967	1 413	299 484
Niedersachsen	18 942	4 006 086	33 454	11 112 009	8 578	2 773 283
Nordrhein-Westfalen	52 217	21 271 825	95 185	40 452 209	25 721	9 378 556
Rheinland-Pfalz	11 367	1 841 430	18 685	5 285 780	4 917	1 333 709
Saarland	3 776	3 211 425	4 262	1 481 222	1 337	368 494
Sachsen	5 646	5 176 138	16 850	5 686 458	4 157	911 610
Sachsen-Anhalt	2 082	977 892	7 434	1 867 857	1 890	372 065
Schleswig-Holstein	7 479	3 880 745	12 002	4 093 583	3 140	979 161
Thüringen	2 949	2 792 149	7 683	2 449 152	2 081	393 004
Deutschland ...	217 317	102 876 508	439 487	203 319 729	113 959	40 616 165

¹⁾ Steuerpflichtige mit jährlichen Lieferungen und Leistungen über 17 500 Euro.

²⁾ Umsätze der Unternehmen. - Ohne Umsatzsteuer.

5 Länder

5 Steuerpflichtige und deren Lieferungen und Leistungen 2009 nach Wirtschaftszweigen

Land	Steuerpflichtige ¹⁾	Lieferungen und Leistungen ²⁾	Steuerpflichtige ¹⁾	Lieferungen und Leistungen ²⁾	Steuerpflichtige ¹⁾	Lieferungen und Leistungen ²⁾
	Anzahl	1 000 EUR	Anzahl	1 000 EUR	Anzahl	1 000 EUR
	70 Verwalt.u.Führ.v.Untern.u.Betr.; Untern.beratung		71 Archit.,Ing.bür.;techn.,physikal. u.chem.Unters.		73 Werbung und Marktforschung	
Baden-Württemberg	11 455	4 555 937	19 983	8 379 329	4 732	2 746 267
Bayern	15 642	20 707 590	25 135	8 979 756	6 699	3 712 973
Berlin	4 935	7 058 587	8 057	2 120 606	2 424	1 124 518
Brandenburg	1 265	2 332 942	3 998	969 362	637	136 011
Bremen	705	900 464	961	573 725	339	104 795
Hamburg	4 497	3 949 756	3 836	1 812 999	2 085	2 567 149
Hessen	9 132	14 958 645	11 520	4 196 562	3 775	4 338 082
Mecklenburg-Vorpommern	693	707 879	2 388	545 555	469	72 082
Niedersachsen	6 691	1 336 646	10 915	4 694 618	2 839	1 006 322
Nordrhein-Westfalen	19 528	6 738 039	27 853	10 701 403	9 997	10 567 113
Rheinland-Pfalz	3 371	762 771	6 509	2 127 175	1 878	652 122
Saarland	684	336 099	1 326	565 378	328	93 721
Sachsen	1 857	2 064 049	7 039	1 773 667	1 481	298 814
Sachsen-Anhalt	715	335 479	3 142	799 713	633	117 301
Schleswig-Holstein	2 239	1 083 775	3 823	1 263 131	923	348 377
Thüringen	731	848 873	3 228	805 643	617	114 695
Deutschland ...	84 140	68 677 534	139 713	50 308 624	39 856	28 000 341
	N Erbr. v. sonst. Wirtschaftl. Dienstleistungen		77 Vermietung von beweglichen Sachen		P Erziehung und Unterricht	
Baden-Württemberg	17 299	11 388 826	3 119	4 118 697	5 633	1 200 236
Bayern	25 419	20 385 972	4 954	8 805 573	6 713	1 403 207
Berlin	7 625	5 024 829	819	1 439 261	2 254	528 726
Brandenburg	4 231	1 984 519	759	590 656	1 045	178 022
Bremen	1 200	1 184 554	208	213 917	306	70 072
Hamburg	4 215	5 749 943	519	2 729 600	1 180	347 578
Hessen	13 460	12 595 916	1 898	3 302 164	3 964	1 058 772
Mecklenburg-Vorpommern	3 077	1 088 203	523	286 505	632	170 896
Niedersachsen	11 981	10 303 675	2 265	3 109 387	3 819	789 200
Nordrhein-Westfalen	32 956	34 198 117	5 759	9 281 765	9 007	1 868 225
Rheinland-Pfalz	7 001	2 949 387	1 355	638 382	2 020	289 385
Saarland	1 366	673 296	295	115 847	420	88 334
Sachsen	6 206	2 581 787	992	684 694	1 722	476 125
Sachsen-Anhalt	2 931	1 168 503	471	245 328	840	186 144
Schleswig-Holstein	5 670	2 940 408	1 097	806 966	1 446	188 787
Thüringen	3 018	1 246 549	594	337 352	868	212 427
Deutschland ...	147 655	115 464 483	25 627	36 706 092	41 869	9 056 137
	Q Gesundheits- und Sozialwesen		R Kunst, Unterhaltung und Erholung		S Erbringung von sonstigen Dienstleistungen	
Baden-Württemberg	6 216	7 904 134	11 232	3 478 112	34 253	6 354 370
Bayern	8 168	13 217 832	17 581	5 476 212	46 709	13 282 171
Berlin	2 201	4 001 943	8 845	1 967 691	9 346	3 622 043
Brandenburg	796	906 411	2 124	607 633	9 149	2 094 337
Bremen	420	522 510	724	263 509	1 454	260 593
Hamburg	1 624	2 813 664	5 015	1 997 796	6 622	2 975 685
Hessen	3 931	6 411 598	7 098	2 975 707	14 139	2 493 890
Mecklenburg-Vorpommern	610	974 689	1 187	380 457	3 290	446 223
Niedersachsen	3 710	6 127 295	6 815	2 265 837	13 789	1 815 049
Nordrhein-Westfalen	9 939	13 713 131	23 112	7 790 149	35 085	7 261 311
Rheinland-Pfalz	1 865	3 214 473	4 026	1 337 402	7 408	1 071 969
Saarland	569	1 079 067	716	313 405	2 959	395 273
Sachsen	1 712	2 060 103	3 731	933 987	17 268	2 653 381
Sachsen-Anhalt	793	812 135	1 466	591 204	6 011	817 817
Schleswig-Holstein	1 639	2 333 690	3 029	685 947	10 822	3 721 409
Thüringen	786	3 125 462	1 526	282 815	8 491	2 945 190
Deutschland ...	44 979	69 218 135	98 227	31 347 862	226 795	52 210 712

¹⁾ Steuerpflichtige mit jährlichen Lieferungen und Leistungen über 17 500 Euro.

²⁾ Umsätze der Unternehmen. - Ohne Umsatzsteuer.

Zeile
1
2
3
4
5
6
7
8
9
10
11
12
13
14
15
16
17
18
19
20
21
22
23
24
25
26
27
28
29
30
31
32
33
34
35
36
37
38
39
40
41
42
43

Fallart	Steuernummer	Unterfallart
11		56

30 Eingangsstempel oder -datum

Umsatzsteuer-Voranmeldung 2009

Finanzamt

Voranmeldungszeitraum

bei **monatlicher** Abgabe bitte ankreuzen bei **vierteljährlicher** Abgabe bitte ankreuzen

09 01	Jan.	<input type="checkbox"/>	09 07	Juli	<input type="checkbox"/>	09 41	I. Kalender- vierteljahr	<input type="checkbox"/>
09 02	Feb.	<input type="checkbox"/>	09 08	Aug.	<input type="checkbox"/>	09 42	II. Kalender- vierteljahr	<input type="checkbox"/>
09 03	März	<input type="checkbox"/>	09 09	Sept.	<input type="checkbox"/>	09 43	III. Kalender- vierteljahr	<input type="checkbox"/>
09 04	April	<input type="checkbox"/>	09 10	Okt.	<input type="checkbox"/>	09 44	IV. Kalender- vierteljahr	<input type="checkbox"/>
09 05	Mai	<input type="checkbox"/>	09 11	Nov.	<input type="checkbox"/>			
09 06	Juni	<input type="checkbox"/>	09 12	Dez.	<input type="checkbox"/>			

Unternehmer – ggf. abweichende Firmenbezeichnung –
Anschrift – Telefon – E-Mail-Adresse

Berichtigte Anmeldung
(falls ja, bitte eine „1“ eintragen) **10**

Belege (Verträge, Rechnungen,
Erläuterungen usw.) sind beigelegt
bzw. werden gesondert eingereicht
(falls ja, bitte eine „1“ eintragen) **22**

I. Anmeldung der Umsatzsteuer-Vorauszahlung

		Bemessungsgrundlage ohne Umsatzsteuer		Steuer	
		volle EUR	Ct	EUR	Ct
Lieferungen und sonstige Leistungen (einschließlich unentgeltlicher Wertabgaben)					
Steuerfreie Umsätze mit Vorsteuerabzug					
Innergemeinschaftliche Lieferungen (§ 4 Nr. 1 Buchst. b UStG) an Abnehmer mit USt-IdNr.	41		<input checked="" type="checkbox"/>		
neuer Fahrzeuge an Abnehmer ohne USt-IdNr.	44		<input checked="" type="checkbox"/>		
neuer Fahrzeuge außerhalb eines Unternehmens (§ 2a UStG)	49		<input checked="" type="checkbox"/>		
Weitere steuerfreie Umsätze mit Vorsteuerabzug (z.B. Ausfuhrlieferungen, Umsätze nach § 4 Nr. 2 bis 7 UStG) ...	43		<input checked="" type="checkbox"/>		
Steuerfreie Umsätze ohne Vorsteuerabzug Umsätze nach § 4 Nr. 8 bis 28 UStG	48		<input checked="" type="checkbox"/>		
Steuerpflichtige Umsätze (Lieferungen und sonstige Leistungen einschl. unentgeltlicher Wertabgaben)					
zum Steuersatz von 19 %	81		<input checked="" type="checkbox"/>		
zum Steuersatz von 7 %	86		<input checked="" type="checkbox"/>		
zu anderen Steuersätzen	35		<input checked="" type="checkbox"/>	36	
Umsätze land- und forstwirtschaftlicher Betriebe nach § 24 UStG					
Lieferungen in das übrige Gemeinschaftsgebiet an Abnehmer mit USt-IdNr.	77		<input checked="" type="checkbox"/>		
Umsätze, für die eine Steuer nach § 24 UStG zu entrichten ist (Säge- werkserzeugnisse, Getränke und alkohol. Flüssigkeiten, z.B. Wein) .	76		<input checked="" type="checkbox"/>	80	
Innergemeinschaftliche Erwerbe					
Steuerfreie innergemeinschaftliche Erwerbe Erwerbe nach § 4b UStG	91		<input checked="" type="checkbox"/>		
Steuerpflichtige innergemeinschaftliche Erwerbe zum Steuersatz von 19 %	89		<input checked="" type="checkbox"/>		
zum Steuersatz von 7 %	93		<input checked="" type="checkbox"/>		
zu anderen Steuersätzen	95		<input checked="" type="checkbox"/>	98	
neuer Fahrzeuge von Lieferanten ohne USt-IdNr. zum allgemeinen Steuersatz	94		<input checked="" type="checkbox"/>	96	
Ergänzende Angaben zu Umsätzen					
Lieferungen des ersten Abnehmers bei innergemeinschaftlichen Dreiecksgeschäften (§ 25b Abs. 2 UStG)	42		<input checked="" type="checkbox"/>		
Steuerpflichtige Umsätze im Sinne des § 13b Abs. 1 Satz 1 Nr. 1 bis 5 UStG, für die der Leistungsempfänger die Steuer schuldet	60		<input checked="" type="checkbox"/>		
Nicht steuerbare Umsätze (Leistungsort nicht im Inland)	45		<input checked="" type="checkbox"/>		
Übertrag zu übertragen in Zeile 45					

		Steuer	
		EUR	Ct
44	Steuernummer: <input type="text"/>		
45	Übertrag		
46	Umsätze, für die als Leistungsempfänger die Steuer nach § 13b Abs. 2 UStG geschuldet wird	Bemessungsgrundlage ohne Umsatzsteuer volle EUR	
47	Leistungen eines im Ausland ansässigen Unternehmers (§ 13b Abs. 1 Satz 1 Nr. 1 und 5 UStG)	52	53
48	Lieferungen sicherungsübereigneter Gegenstände und Umsätze, die unter das GrESTG fallen (§ 13b Abs. 1 Satz 1 Nr. 2 und 3 UStG) ..	73	74
49	Bauleistungen eines im Inland ansässigen Unternehmers (§ 13b Abs. 1 Satz 1 Nr. 4 UStG)	84	85
50			
51			
52	Steuer infolge Wechsels der Besteuerungsform sowie Nachsteuer auf versteuerte Anzahlungen u. ä. wegen Steuersatzänderung		65
53	Umsatzsteuer		
54	Abziehbare Vorsteuerbeträge		
55	Vorsteuerbeträge aus Rechnungen von anderen Unternehmern (§ 15 Abs. 1 Satz 1 Nr. 1 UStG), aus Leistungen im Sinne des § 13a Abs. 1 Nr. 6 UStG (§ 15 Abs. 1 Satz 1 Nr. 5 UStG) und aus innergemeinschaftlichen Dreiecksgeschäften (§ 25b Abs. 5 UStG)		66
56	Vorsteuerbeträge aus dem innergemeinschaftlichen Erwerb von Gegenständen (§ 15 Abs. 1 Satz 1 Nr. 3 UStG)		61
57	Entrichtete Einfuhrumsatzsteuer (§ 15 Abs. 1 Satz 1 Nr. 2 UStG)		62
58	Vorsteuerbeträge aus Leistungen im Sinne des § 13b Abs. 1 UStG (§ 15 Abs. 1 Satz 1 Nr. 4 UStG)		67
59	Vorsteuerbeträge, die nach allgemeinen Durchschnittssätzen berechnet sind (§§ 23 und 23a UStG)		63
60	Berichtigung des Vorsteuerabzugs (§ 15a UStG)		64
61	Vorsteuerabzug für innergemeinschaftliche Lieferungen neuer Fahrzeuge außerhalb eines Unternehmens (§ 2a UStG) sowie von Kleinunternehmern im Sinne des § 19 Abs. 1 UStG (§ 15 Abs. 4a UStG)		59
62	Verbleibender Betrag		
63	Andere Steuerbeträge		
64	In Rechnungen unrichtig oder unberechtigt ausgewiesene Steuerbeträge (§ 14c UStG) sowie Steuer- beträge, die nach § 4 Nr. 4a Satz 1 Buchst. a Satz 2, § 6a Abs. 4 Satz 2, § 17 Abs. 1 Satz 6 oder § 25b Abs. 2 UStG geschuldet werden		69
65	Umsatzsteuer-Vorauszahlung/Überschuss		
66	Anrechnung (Abzug) der festgesetzten Sondervorauszahlung für Dauerfristverlängerung (nur auszufüllen in der letzten Voranmeldung des Besteuerungszeitraums, in der Regel Dezember)		39
67	Verbleibende Umsatzsteuer-Vorauszahlung		83
68	Verbleibender Überschuss - bitte dem Betrag ein Minuszeichen voranstellen -		

II. Sonstige Angaben und Unterschrift

Ein Erstattungsbetrag wird auf das dem Finanzamt benannte Konto überwiesen, soweit der Betrag nicht mit Steuerschulden verrechnet wird.

Verrechnung des Erstattungsbetrags erwünscht / Erstattungsbetrag ist abgetreten

(falls ja, bitte eine „1“ eintragen)

Geben Sie bitte die Verrechnungswünsche auf einem besonderen Blatt an oder auf dem beim Finanzamt erhältlichen Vordruck „Verrechnungsantrag“.

Die **Einzugsermächtigung** wird ausnahmsweise (z.B. wegen Verrechnungswünschen) für diesen

Voranmeldungszeitraum **widerrufen** (falls ja, bitte eine „1“ eintragen)

Ein ggf. verbleibender Restbetrag ist gesondert zu entrichten.

Hinweis nach den Vorschriften der Datenschutzgesetze:

Die mit der Steueranmeldung angeforderten Daten werden auf Grund der §§ 149 ff. der Abgabenordnung und der §§ 18, 18b des Umsatzsteuergesetzes erhoben.

Die Angabe der Telefonnummern und der E-Mail-Adressen ist freiwillig.

Bei der Anfertigung dieser Steueranmeldung hat mitgewirkt:

(Name, Anschrift, Telefon, E-Mail-Adresse)

- nur vom Finanzamt auszufüllen -

<input type="text" value="11"/> <input type="text"/>	<input type="text" value="19"/> <input type="text"/>
<input type="text"/> <input type="text"/>	<input type="text" value="12"/> <input type="text"/>

Bearbeitungshinweis

- Die aufgeführten Daten sind mit Hilfe des geprüften und genehmigten Programms sowie ggf. unter Berücksichtigung der gespeicherten Daten maschinell zu verarbeiten.
- Die weitere Bearbeitung richtet sich nach den Ergebnissen der maschinellen Verarbeitung.

Datum, Namenszeichen

Kontrollzahl und/oder Datenerfassungsvermerk

Datum, Unterschrift

Anleitung zur Umsatzsteuer-Voranmeldung 2009

Abkürzungen:	AO	=	Abgabenordnung	UStDV	=	Umsatzsteuer-Durchführungsverordnung
	GrEStG	=	Grunderwerbsteuergesetz	UStG	=	Umsatzsteuergesetz
	Kj.	=	Kalenderjahr	USt-IdNr.	=	Umsatzsteuer-Identifikationsnummer

Diese Anleitung soll Sie informieren, wie Sie die Vordrucke richtig ausfüllen.

Die Anleitung kann allerdings nicht auf alle Fragen eingehen.

Wesentliche Änderungen gegenüber der Anleitung zur Umsatzsteuer-Voranmeldung des Vorjahres sind durch Randstriche gekennzeichnet.

Übermittlung der Umsatzsteuer-Voranmeldung auf elektronischem Weg

Die Umsatzsteuer-Voranmeldung ist nach amtlich vorgeschriebenem Vordruck auf elektronischem Weg nach Maßgabe der Steuerdaten-Übermittlungsverordnung zu übermitteln (§ 18 Abs. 1 Satz 1 UStG). Informationen hierzu erhalten Sie unter den Internet-Adressen www.elster.de bzw. www.finanzeamt.de. Auf Antrag kann das Finanzamt zur Vermeidung von unbilligen Härten auf eine elektronische Übermittlung verzichten.

So werden die Vordrucke ausgefüllt:

Bitte tragen Sie aus erfassungstechnischen Gründen die Steuernummer auf jeder Vordruckseite (oben) ein.

Füllen Sie bitte nur die weißen Felder der Vordrucke deutlich und vollständig aus, bei denen Sie Angaben zu erklären haben; nicht benötigte Felder lassen Sie bitte frei und sehen von Streichungen ab. Bitte berücksichtigen Sie Entgeltserhöhungen und Entgeltsminderungen bei den Bemessungsgrundlagen. Negative Beträge sollten Sie durch ein Minuszeichen kennzeichnen.

Werden Belege (Verträge, Rechnungen, Erläuterungen auf gesonderten Anlagen usw.) eingereicht, tragen Sie bitte in Zeile 16 eine „1“ ein.

Tragen Sie bei den Bemessungsgrundlagen bitte nur Beträge in vollen Euro ein; bei den Umsatzsteuer- und Vorsteuerbeträgen ist dagegen stets auch die Eintragung von Centbeträgen erforderlich. Rechnen Sie Werte in fremder Währung in Euro um.

Die Umsatzsteuer-Voranmeldung ist vom Unternehmer oder dessen Bevollmächtigten zu unterschreiben, sofern sie nicht elektronisch übermittelt wird.

Umsatzsteuer-Voranmeldung

Steuerfreie Lieferungen und sonstige Leistungen

Zeilen 21 bis 23

Inneregemeinschaftliche Lieferungen (§ 4 Nr. 1 Buchst. b, § 6a Abs. 1 UStG) sind in dem Voranmeldungszeitraum zu erklären, in dem die Rechnung ausgestellt wird, spätestens jedoch in dem Voranmeldungszeitraum, in dem der Monat endet, der auf die Lieferung folgt.

Über die in Zeile 21 einzutragenden Umsätze sind vierteljährlich **Zusammenfassende Meldungen** an das Bundeszentralamt für Steuern auf elektronischem Weg zu übermitteln. Nähere Informationen zu diesem Verfahren erhalten Sie beim Bundeszentralamt für Steuern, Dienstsitz Saarlouis, Ahornweg 1 - 3, 66740 Saarlouis, Telefon (0228) 406-0, Telefax (0228) 406-3801 oder -3753 sowie unter der Internet-Adresse www.bzst.de. Außerdem sind diese Umsätze grundsätzlich dem Statistischen Bundesamt monatlich für die **Intrahandelsstatistik** zu melden. Nähere Informationen zur Intrahandelsstatistik erhalten Sie beim Statistischen Bundesamt, 65180 Wiesbaden, Telefon (0611) 75-1, Telefax (0611) 75-724000 sowie unter der Internet-Adresse www.destatis.de.

Zeile 24

In Zeile 24 sind neben steuerfreien **Ausfuhrlieferungen** (§ 4 Nr. 1 Buchst. a, § 6 UStG) weitere steuerfreie Umsätze mit Vorsteuerabzug einzutragen, z.B.:

- Lohnveredelungen an Gegenständen der Ausfuhr (§ 4 Nr. 1 Buchst. a, § 7 UStG);
- Umsätze für die Seeschifffahrt und für die Luftfahrt (§ 4 Nr. 2, § 8 UStG);
- grenzüberschreitende **Güterbeförderungen** und andere sonstige Leistungen nach § 4 Nr. 3 UStG;

- Vermittlungsleistungen nach § 4 Nr. 5 UStG (z.B. Provisionen im Zusammenhang mit Ausfuhrlieferungen);
- Umsätze im Sinne des Offshore-Steuerabkommens, des Zusatzabkommens zum NATO-Truppenstatut, des Ergänzungsabkommens zum Protokoll über die NATO-Hauptquartiere;
- Reiseleistungen, soweit die Reisevorleistungen im Drittlandsgebiet bewirkt werden (§ 25 Abs. 2 UStG).

Zeile 25

Steuerfreie Umsätze ohne Vorsteuerabzug sind z.B. Grundstücksvermietungen (§ 4 Nr. 12 UStG), Umsätze aus der Tätigkeit als Arzt oder aus ähnlicher heilberuflicher Tätigkeit (§ 4 Nr. 14 UStG).

Steuerpflichtige Lieferungen und sonstige Leistungen

Zeilen 27 bis 29

Als Bemessungsgrundlagen sind die Umsätze und Anzahlungen einzutragen, für die die Umsatzsteuer entstanden ist. Bemessungsgrundlagen sind stets Nettobeträge (ohne Umsatzsteuer), die in vollen Euro (ohne Centbeträge) anzugeben sind. Es sind auch Umsätze einzutragen, bei denen die sog. Mindestbemessungsgrundlage (§ 10 Abs. 5 UStG) anzuwenden ist. Dagegen sind Umsätze, für die der Leistungsempfänger die Umsatzsteuer nach § 13b Abs. 2 UStG schuldet, nicht hier einzutragen, sondern in Zeile 41 (vgl. Erläuterungen zu den Zeilen 41 und 46 bis 50).

Unentgeltliche Wertabgaben aus dem Unternehmen sind, soweit sie in der Abgabe von Gegenständen bestehen, regelmäßig den entgeltlichen Lieferungen und, soweit sie in der Abgabe oder Ausfuhr von sonstigen Leistungen bestehen, regelmäßig den entgeltlichen sonstigen Leistungen gleichgestellt. Sie umfassen auch unentgeltliche Sachzuwendungen und sonstige Leistungen an Arbeitnehmer.

Es sind auch die Umsätze bei der Lieferung von Gegenständen aus einem Umsatzsteuerlager einzutragen, wenn dem liefernden Unternehmer die Auslagerung zuzurechnen ist. In allen anderen Fällen der Auslagerung - insbesondere wenn dem Abnehmer die Auslagerung zuzurechnen ist - sind die Umsätze in Zeile 64 einzutragen (vgl. Erläuterungen zu Zeile 64).

Änderungen von Bemessungsgrundlagen (§ 17 UStG) für Umsätze, die dem bis zum 31.12.2006 gültigen allgemeinen Steuersatz von 16 % unterlegen haben, sind in Zeile 29 zu den Umsätzen einzutragen, die anderen Steuersätzen unterliegen.

Zeilen 30 bis 32

Land- und forstwirtschaftliche Betriebe, die ihre Umsätze nach den Durchschnittssätzen des § 24 Abs. 1 UStG versteuern, müssen Lieferungen in das übrige Gemeinschaftsgebiet an Abnehmer mit USt-IdNr. in Zeile 31 eintragen. Diese Lieferungen sind vierteljährlich im Rahmen Zusammenfassender Meldungen anzugeben sowie zur Intrahandelsstatistik zu melden (vgl. Erläuterungen zu den Zeilen 21 bis 23).

Bei den in Zeile 32 bezeichneten Umsätzen, für die eine Steuer zu entrichten ist, sind die anzuwendenden Durchschnittssätze um die Sätze für pauschalierte Vorsteuerbeträge zu vermindern.

Land- und Forstwirte, die ihre Umsätze nach den allgemeinen Vorschriften des UStG versteuern, tragen ihre Umsätze in den Zeilen 20 bis 29 ein.

Innergemeinschaftliche Erwerbe

Zeilen 33 bis 38

Innergemeinschaftliche Erwerbe sind in dem Voranmeldungszeitraum zu erklären, in dem die Rechnung ausgestellt wird, spätestens jedoch in dem Voranmeldungszeitraum, in dem der Monat endet, der auf den Erwerb folgt.

Bei **neuen Fahrzeugen** liegt ein innergemeinschaftlicher Erwerb selbst dann vor, wenn das Fahrzeug nicht von einem Unternehmer geliefert wurde. Werden neue Fahrzeuge von Lieferanten ohne USt-IdNr. erworben - insbesondere von „Privatpersonen“ -, sind die Erwerbe in der Zeile 38 zu erklären. Wird das neue Fahrzeug von einer „Privatperson“ oder von einem Unternehmer für seinen privaten Bereich erworben, ist der innergemeinschaftliche Erwerb nur mit Vordruck USt 1 B anzumelden (Fahrzeugeinzelbesteuerung).

Die in den Zeilen 35 bis 37 einzutragenden innergemeinschaftlichen Erwerbe sind grundsätzlich im Rahmen der Intrahandelsstatistik zu melden (vgl. Erläuterungen zu den Zeilen 21 bis 23).

Ergänzende Angaben zu Umsätzen

Zeile 40

Bei **innergemeinschaftlichen Dreiecksgeschäften** (§ 25b UStG) hat der erste Abnehmer Zeile 40 auszufüllen, wenn für diese Lieferungen der letzte Abnehmer die Steuer schuldet. Einzutragen ist die Bemessungsgrundlage (§ 25b Abs. 4 UStG) seiner Lieferungen an den letzten Abnehmer.

Die Steuer, die der letzte Abnehmer nach § 25b Abs. 2 UStG für die Lieferung des ersten Abnehmers schuldet, ist in Zeile 64 einzutragen (vgl. Erläuterungen zu Zeile 64). Zum Vorsteuerabzug für diese Lieferung vgl. Erläuterungen zu den Zeilen 55 bis 59.

Zeile 41

Einzutragen sind die **Umsätze des leistenden Unternehmers, für die der Leistungsempfänger die Umsatzsteuer nach § 13b Abs. 2 UStG schuldet**.

Zeile 42

Einzutragen sind **nicht steuerbare** Lieferungen und sonstige Leistungen, deren Leistungsort nicht im Inland liegt und die der Umsatzsteuer unterliegen, wenn sie im Inland ausgeführt worden wären. Hierzu gehören auch Beförderungs- und Versandungslieferungen in das übrige Gemeinschaftsgebiet nach § 3c UStG, die in anderen EU-Mitgliedstaaten versteuert werden, sowie inner-

gemeinschaftliche Güterbeförderungsleistungen und damit zusammenhängende sonstige Leistungen, die im übrigen Gemeinschaftsgebiet steuerbar sind (§ 3b Abs. 3 bis 6 UStG). Im Inland ausgeführte nicht steuerbare Umsätze (z. B. Geschäftsveräußerungen im Ganzen, Innenumsätze zwischen Unternehmensteilen) sind nicht anzugeben. Dies gilt auch für die Umsätze, die in Zeile 40 einzutragen sind.

Leistungsempfänger als Steuerschuldner (§ 13b UStG)

Zeilen 46 bis 50

Einzutragen sind die Umsätze, für die Unternehmer oder juristische Personen des öffentlichen Rechts die Steuer als Leistungsempfänger schulden. Die Steuer für diese Umsätze entsteht mit Ausstellung der Rechnung, spätestens jedoch mit Ablauf des Kalendermonats, der auf die Ausführung der Leistung folgt (§ 13b Abs. 1 UStG). Wird das Entgelt oder ein Teil des Entgelts vereinbart, bevor die Leistung oder die Teilleistung ausgeführt worden ist, entsteht insoweit die Steuer mit Ablauf des Voranmeldungszeitraums, in dem das Entgelt oder Teilentgelt vereinbart worden ist.

Es sind grundsätzlich folgende Eintragungen vorgesehen:

- Werklieferungen und sonstige Leistungen eines im Ausland ansässigen Unternehmers (Zeile 48);
- Lieferungen von Gas und Elektrizität eines im Ausland ansässigen Unternehmers unter den Bedingungen des § 3g UStG (Zeile 48);
- Lieferungen sicherungsübereigneter Gegenstände durch den Sicherungsgeber an den Sicherungsnehmer außerhalb des Insolvenzverfahrens (Zeile 49);
- unter das GrEStG fallende Umsätze, insbesondere Lieferungen von Grundstücken, für die der leistende Unternehmer nach § 9 Abs. 3 UStG zur Steuerpflicht optiert hat (Zeile 49);
- Werklieferungen und sonstige Leistungen, die der Herstellung, Instandsetzung, Instandhaltung, Änderung oder Beseitigung von Bauwerken dienen (ohne Planungs- und Überwachungsleistungen), wenn der Leistungsempfänger ein Unternehmer ist, der selbst solche Bauleistungen erbringt (Zeile 50).

Zum Vorsteuerabzug für die vom Leistungsempfänger geschuldete Steuer vgl. Erläuterungen zu den Zeilen 55 bis 59.

Abziehbare Vorsteuerbeträge

Zeilen 55 bis 59

Abziehbar sind nur die nach dem deutschen Umsatzsteuergesetz geschuldeten Steuerbeträge. Unternehmer, die mit ausländischen Vorsteuerbeträgen belastet wurden, haben sich wegen eines eventuellen Abzugs an den Staat zu wenden, der die Steuer erhoben hat. Informationen hierzu finden Sie auf den Internet-Seiten des Bundeszentralamtes für Steuern (www.bzst.de).

Es können insbesondere folgende Vorsteuerbeträge berücksichtigt werden:

- die gesetzlich geschuldete Steuer für Lieferungen und sonstige Leistungen, die von einem anderen Unternehmer für sein Unternehmen ausgeführt worden sind, sofern eine Rechnung nach den §§ 14, 14a UStG vorliegt (Zeile 55);
- die in einer Kleinbetragsrechnung (Rechnung, deren Gesamtbetrag 150 € nicht übersteigt) enthaltene Umsatzsteuer, sofern eine Rechnung nach § 33 UStDV vorliegt (Zeile 55);
- bei innergemeinschaftlichen Dreiecksgeschäften (vgl. Erläuterungen zu Zeile 40) die vom letzten Abnehmer nach § 25b Abs. 2 UStG geschuldete Umsatzsteuer (Zeile 55);
- die Umsatzsteuer, die der Unternehmer schuldet, dem die Auslagerung aus einem Umsatzsteuerlager zuzurechnen ist; vgl. Erläuterungen zu Zeile 64 (Zeile 55);
- die Umsatzsteuer für innergemeinschaftliche Erwerbe (Zeile 56);

- die entrichtete Einfuhrumsatzsteuer für Gegenstände, die für das Unternehmen nach § 1 Abs. 1 Nr. 4 UStG eingeführt worden sind (Zeile 57);
- die Umsatzsteuer aus Leistungen im Sinne des § 13b Abs. 1 UStG, die der Leistungsempfänger nach § 13b Abs. 2 UStG schuldet (vgl. Erläuterungen zu den Zeilen 46 bis 50), wenn die Leistungen für sein Unternehmen ausgeführt worden sind (Zeile 58);
- nach Durchschnittssätzen (§ 23 UStG) ermittelte Beträge bei Unternehmern, deren **Umsatz** i.S. des § 69 Abs. 2 UStDV in den einzelnen in der Anlage der UStDV bezeichneten Berufs- und Gewerbebezügen im vorangegangenen Kj. 61 356 € nicht überstiegen hat, und die nicht verpflichtet sind, Bücher zu führen und auf Grund jährlicher Bestandsaufnahmen regelmäßig Abschlüsse zu machen (Zeile 59);
- nach einem Durchschnittssatz (§ 23a UStG) ermittelte Beträge bei Körperschaften, Personenvereinigungen und Vermögensmassen im Sinne des § 5 Abs. 1 Nr. 9 Körperschaftsteuergesetz, deren **steuerpflichtiger Umsatz**, mit Ausnahme der Einfuhr und des innergemeinschaftlichen Erwerbs, im vorangegangenen Kj. 35 000 € nicht überstiegen hat und die nicht verpflichtet sind, Bücher zu führen und auf Grund jährlicher Bestandsaufnahmen regelmäßig Abschlüsse zu machen (Zeile 59).

Ein Vorsteuerabzug für Wirtschaftsgüter, die der Unternehmer zu weniger als 10 % für sein Unternehmen nutzt, ist generell nicht möglich (§ 15 Abs. 1 Satz 2 UStG).

Vorsteuerbeträge, die auf Entgeltserhöhungen und Entgeltsminderungen entfallen, sowie herabgesetzte, erlassene oder erstattete Einfuhrumsatzsteuer sind zu berücksichtigen.

Zeile 60

Der Vorsteuerabzug ist nach Maßgabe des § 15a UStG i.V.m. § 44 UStDV zu berichtigen.

Handelt es sich bei den Berichtigungsbeträgen um zurückzuzahlende Vorsteuerbeträge, ist dem Betrag ein Minuszeichen voranzustellen.

Beispiel

Der Unternehmer hat im Kj. 2006 ein Bürogebäude errichtet, das er ab 1.12.2006 zur Hälfte steuerpflichtig und zur Hälfte steuerfrei vermietet. Die auf die Herstellungskosten entfallende Vorsteuer von 60 000 € hat er in Höhe von 30 000 € abgezogen.

Am 2.7.2009 wird das gesamte Gebäude steuerfrei veräußert. Die steuerfreie Veräußerung führt zu einer Berichtigung des Vorsteuerabzugs in Höhe von 22 250 €. Dieser Betrag ist mit einem Minuszeichen versehen in Zeile 60 einzutragen.

Berechnung: 30 000 € Vorsteuer : 120 Monate Berichtigungszeitraum = 250 € monatliche Berichtigung x 89 Monate restlicher Berichtigungszeitraum (Juli 2009 bis November 2016) = 22 250 €.

Zeile 64

Einzutragen sind

- in Rechnungen unrichtig ausgewiesene Steuerbeträge, die der Unternehmer schuldet (§ 14c Abs. 1 UStG);
- in Rechnungen unberechtigt ausgewiesene Steuerbeträge, die der Rechnungsaussteller schuldet (§ 14c Abs. 2 UStG);
- Steuerbeträge für Umsätze, die Auslagerungen von Gegenständen aus einem Umsatzsteuerlager vorangegangen sind (§ 4 Nr. 4a Satz 1 Buchst. a Satz 2 UStG) und die der Unternehmer schuldet, dem die Auslagerung zuzurechnen ist (Auslagerer). Nicht einzutragen sind hier Lieferungen, die dem liefernden Unternehmer zuzurechnen sind, wenn die Auslagerung im Zusammenhang mit diesen Lieferungen steht. Diese Umsätze sind in den Zeilen 27 bis 29 einzutragen (vgl. Erläuterungen zu den Zeilen 27 bis 29);
- Steuerbeträge, die der Lagerhalter eines Umsatzsteuerlagers als Gesamtschuldner schuldet (§ 4 Nr. 4a Satz 1 Buchst. a Satz 2 i.V.m. § 13a Abs. 1 Nr. 6 UStG);
- Steuerbeträge, die der Abnehmer bei einer als steuerfrei behandelten innergemeinschaftlichen Lieferung in den Fällen des § 6a Abs. 4 UStG schuldet;
- Steuerbeträge, die ein dritter Unternehmer (insbesondere Zentralregulierer) schuldet (§ 17 Abs. 1 Satz 6 UStG);
- Steuerbeträge, die der letzte Abnehmer im Rahmen eines innergemeinschaftlichen Dreiecksgeschäfts für die Lieferung des ersten Abnehmers schuldet (§ 25b Abs. 2 UStG).

Sonstiges

Zeile 66

Wird die gewerbliche oder berufliche Tätigkeit im Laufe eines Kj. eingestellt oder wird im Laufe des Kj. auf die Dauerfristverlängerung verzichtet, ist die Sondervorauszahlung im letzten Voranmeldungszeitraum des Besteuerungszeitraums anzurechnen.

Zeilen 67, 70 bis 74

Die Vorauszahlung ist am 10. Tag nach Ablauf des Voranmeldungszeitraums fällig und an das Finanzamt zu entrichten. Wird eine **Einzugsermächtigung** wegen Verrechnungswünschen ausnahmsweise widerrufen, ist ein durch die Verrechnung nicht gedeckter Restbetrag zu entrichten.

Ein Überschuss wird nach Zustimmung (§ 168 AO) ohne besonderen Antrag ausgezahlt, soweit der Betrag nicht mit Steuerschulden verrechnet wird. Wünscht der Unternehmer eine **Verrechnung** oder liegt eine **Abtretung** vor, ist in Zeile 72 eine „1“ einzutragen. Liegt dem Finanzamt bei Abtretungen die Abtretungsanzeige nach amtlichem Muster noch nicht vor, ist sie beizufügen oder nachzureichen.

Zeile
1
2
3
4
5
6
7
8
9
10
11
12
13
14
15
16
17
18
19
20
21
22
23
24
25
26
27
28
29
30
31
32
33
34
35
36
37
38
39
40
41
42
43

Fallart	Steuernummer
11	

Unterfallart	Zeitraum
56	0900

30 Eingangsstempel oder -datum

Finanzamt

Unternehmer – ggf. abweichende Firmenbezeichnung –
Anschrift – Telefon – E-Mail-Adresse

Antrag auf Dauerfristverlängerung Anmeldung der Sondervorauszahlung (§§ 46 bis 48 UStDV)

Zur Beachtung

für Unternehmer, die ihre Voranmeldungen **vierteljährlich** abzugeben haben:

Der Antrag auf Dauerfristverlängerung ist nicht zu stellen, wenn Dauerfristverlängerung bereits gewährt worden ist. Er ist nicht jährlich zu wiederholen. Eine Sondervorauszahlung ist nicht zu berechnen und anzumelden.

I. Antrag auf Dauerfristverlängerung

(Dieser Abschnitt ist gegenstandslos, wenn Dauerfristverlängerung bereits gewährt worden ist.)

Ich beantrage, die Fristen für die Abgabe der Umsatzsteuer-Voranmeldungen und für die Entrichtung der Umsatzsteuer-Vorauszahlungen um einen Monat zu verlängern.

II. Berechnung und Anmeldung der Sondervorauszahlung auf die Steuer für das Kalenderjahr 2009 von Unternehmern, die ihre Voranmeldungen monatlich abzugeben haben

Berichtigte Anmeldung (falls ja, bitte eine „1“ eintragen)

10

1. Summe der verbleibenden Umsatzsteuer-Vorauszahlungen **zuzüglich** der angerechneten Sondervorauszahlung für das Kalenderjahr 2008

2. Davon $\frac{1}{11}$ = **Sondervorauszahlung 2009**

	volle EUR	ct
1.		■
2.	38	■

Verrechnung des Erstattungsbetrags erwünscht / Erstattungsbetrag ist abgetreten (falls ja, bitte eine „1“ eintragen)

29

Geben Sie bitte die Verrechnungswünsche auf einem besonderen Blatt an oder auf dem beim Finanzamt erhältlichen Vordruck „Verrechnungsantrag“.

Die **Einzugsermächtigung** wird ausnahmsweise (z.B. wegen Verrechnungswünschen) für die Sondervorauszahlung dieses Jahres **widerrufen** (falls ja, bitte eine „1“ eintragen)

26

Ein ggf. verbleibender Restbetrag ist gesondert zu entrichten.

Hinweis nach den Vorschriften der Datenschutzgesetze:

Die mit der Steueranmeldung angeforderten Daten werden auf Grund der §§ 149 ff. der Abgabenordnung und des § 18 des Umsatzsteuergesetzes erhoben.

Die Angabe der Telefonnummern und der E-Mail-Adressen ist freiwillig.

Bei der Anfertigung dieser Steueranmeldung hat mitgewirkt:

(Name, Anschrift, Telefon, E-Mail-Adresse)

- nur vom Finanzamt auszufüllen -

11

19

Bearbeitungshinweis

- Die aufgeführten Daten sind mit Hilfe des geprüften und genehmigten Programms sowie ggf. unter Berücksichtigung der gespeicherten Daten maschinell zu verarbeiten.
- Die weitere Bearbeitung richtet sich nach den Ergebnissen der maschinellen Verarbeitung.

Datum, Namenszeichen

Kontrollzahl und/oder Datenerfassungsvermerk

Datum, Unterschrift

Anleitung

zum Antrag auf Dauerfristverlängerung/ zur Anmeldung der Sondervorauszahlung

2009

Abgabe des Antrags auf Dauerfristverlängerung/der Anmeldung der Sondervorauszahlung

Sie können die Daten des Antrags auf Dauerfristverlängerung/der Anmeldung der Sondervorauszahlung auch elektronisch übermitteln. Informationen hierzu erhalten Sie unter der Internet-Adresse www.elster.de.

Antrag auf Dauerfristverlängerung

Zeilen 17 bis 19

Die Fristverlängerung kann in Anspruch genommen werden, wenn das Finanzamt den Antrag nicht ablehnt; ein Bewilligungsbescheid wird nicht erteilt. Die Fristverlängerung gilt solange, bis der Unternehmer gegenüber dem Finanzamt erklärt, dass er die Fristverlängerung nicht mehr in Anspruch nehmen will oder das Finanzamt die Fristverlängerung widerruft (§ 46 UStDV).

Anmeldung der Sondervorauszahlung

Zeilen 25 bis 27

Die Fristverlängerung wird bei monatlicher Abgabe der Voranmeldungen unter der Auflage erteilt, dass während der Geltungsdauer der Fristverlängerung jährlich bis zum 10. Februar eine Sondervorauszahlung angemeldet und entrichtet wird. Die Sondervorauszahlung beträgt ein Elftel der Summe der Umsatzsteuer-Vorauszahlungen - ohne Anrechnung der Sondervorauszahlung - für das Kalenderjahr 2008 (§ 47 Abs. 1 und § 48 Abs. 2 UStDV).

Beispiel

Unternehmer A hat für das Kalenderjahr 2008 Umsatzsteuer-Vorauszahlungen in Höhe von 39 000 € angemeldet (Summe der verbleibenden Umsatzsteuer-Vorauszahlungen aus Zeile 67 - Kennzahl 83 - der Umsatzsteuer-Voranmeldungen). In der Umsatzsteuer-Voranmeldung für Dezember 2008 (Zeile 66 - Kennzahl 39 - der Umsatzsteuer-Voranmeldung) hat A die Sondervorauszahlung für das Kalenderjahr 2008 in Höhe von 5 000 € angerechnet.

Zur Berechnung der Sondervorauszahlung für das Kalenderjahr 2009 ist die Summe der Umsatzsteuer-Vorauszahlungen 2008 in Höhe von 39 000 € um die angerechnete Sondervorauszahlung in Höhe von 5 000 € zu erhöhen. Aus der Bemessungsgrundlage von 44 000 € (einzutragen in Zeile 26) errechnet sich für A eine Sondervorauszahlung von 4 000 € (einzutragen in Zeile 27 - Kennzahl 38).

Ergibt sich bei der Berechnung der Sondervorauszahlung in Zeile 26 ein Überschuss zu Gunsten des Unternehmers, ist die Sondervorauszahlung in Zeile 27 mit 0 € einzutragen.

Wurde die gewerbliche oder berufliche Tätigkeit nur in einem Teil des vorangegangenen Kalenderjahres ausgeübt, ist die Summe der Vorauszahlungen dieses Zeitraums in eine Jahressumme umzurechnen. Angefangene Kalendermonate sind hierbei als volle Kalendermonate zu behandeln (§ 47 Abs. 2 UStDV).

Bei Beginn der gewerblichen oder beruflichen Tätigkeit im laufenden Kalenderjahr ist die Sondervorauszahlung auf der Grundlage der zu erwartenden Vorauszahlungen dieses Kalenderjahres zu berechnen (§ 47 Abs. 3 UStDV). Die Sondervorauszahlung soll der durchschnittlichen Vorauszahlung eines Kalendermonats entsprechen. Fügen Sie bitte in diesem Fall ein besonderes Blatt mit kurzer Erläuterung der Berechnung bei.

Die festgesetzte Sondervorauszahlung ist bei der Festsetzung der Vorauszahlung für den letzten Voranmeldungszeitraum des Besteuerungszeitraums anzurechnen, für den die Fristverlängerung gilt. Die Anrechnung erfolgt somit grundsätzlich bei der Berechnung der Vorauszahlung für den Monat Dezember.

Zeile 31

Wird für die zu entrichtende Sondervorauszahlung die Einzugsermächtigung wegen Verrechnungswünschen ausnahmsweise widerrufen, ist ein durch die Verrechnung nicht gedeckter Restbetrag zu entrichten.

Unterschrift

Zeile 43

Bitte vergessen Sie nicht, den Antrag auf Dauerfristverlängerung/ die Anmeldung der Sondervorauszahlung zu unterschreiben, sofern diese nicht elektronisch übermittelt werden.

Standarddatenangebote zur Umsatzsteuerstatistik 2009 (nach WZ 2008)

1. Ergebnisse zum aktuellen Berichtsjahr 2009

im Internet unter [Statistisches Bundesamt Deutschland - Finanzen und Steuern](#)

Produkt	Bereitstellung	Preis
B. 1 Steuerpflichtige Unternehmen und deren Lieferungen und Leistungen nach wirtschaftlicher Gliederung (WZ2008)	Internet Publikationsservice PDF oder Excel-Format	0,00
Fachserie 14 Finanzen und Steuern, Reihe 8 Umsatzsteuer	Internet Publikationsservice PDF oder Excel-Format	0,00

2. Branchenergebnisse für das Berichtsjahr 2009 untergliedert nach Umsatzgrößenklassen, Bundesländer oder Rechtsform

<i>Anzahl der Steuerpflichtigen und Wert der Lieferungen und Leistungen (≈Umsatz) gegliedert nach (G, L, R) für das Berichtsjahr xxyy - Größenklassen der Lieferungen und Leistungen (G)</i>			
<i>G</i>			
<i>L</i>			
<i>R</i>			
x.1	Alle Branchen	Excel-Format	EUR 250,00
x.1P	Alle Branchen	PDF-Format	EUR 20,00
x.2	bis zur Ebene der 2-stelligen GKZ	Excel-Format	EUR 25,00
x.3	bis zur Ebene der 3-stelligen GKZ	Excel-Format	EUR 75,00
x.WA x.52 x.55 x.45	Komplettpakete für einzelne Wirtschaftssektoren z.B. 52 Einzelhandel H/55 Gastgewerbe F/45 Baugewerbe	Excel-Format	EUR 50,00
x.S	Individuelle Auswahl von Wirtschaftszweigen im Berichtsjahr	Excel-Format	bis 25 GKZ kostenlos (einmalig) 26 - 50 GKZ = EUR 50,00 51 - 75 GKZ = EUR 100,00 76 - 100 GKZ = EUR 125,00

Paketpreis
jeweils
für eine
Gliederung
(G, L, R)

Ihre Fragen zu den Datenangeboten der Umsatzsteuerstatistik sowie eine Bestellung der nicht im Internet angebotenen Standardprodukte richten Sie bitte an die Gruppe VI D des Statistischen Bundesamtes

Telefon: +49 (0)6 11 / 75-2380, -4132
 Fax: +49 (0)6 11 / 72 40 00
 E-Mail: [Statistisches Bundesamt Deutschland - Kontakt](#)
 Publikationsservice: [Publikationen](#)
 Postanschrift: Statistisches Bundesamt
 F310/ Umsatzsteuerstatistik
 65180 Wiesbaden